

Procuraduría para la Defensa de los Derechos Humanos
BALANCE DE COMPROBACION
Del 1 de Enero al 31 de Diciembre (Definitivo) del 2023
(EN DOLARES)

18/01/2024

Pag. 1 de 9

Institucional

CODIGO	CONCEPTO	SALDO ANTERIOR	DEBE	HABER	SALDO ACUMULADO
2	Recursos	2,852,226.24	23,407,764.68	24,060,376.83	2,199,614.09
21	Fondos	181,230.05	21,984,843.86	22,097,350.02	68,723.89
211	Disponibilidades	176,230.05	8,557,656.31	8,670,162.47	63,723.89
21109	Bancos Comerciales M/D	119,169.78	8,532,871.20	8,641,810.19	10,230.79
21109001	Banco Comerciales M/D	119,169.78	8,532,871.20	8,641,810.19	10,230.79
21151	Fondos Depósitos en Tesoro Público	57,060.27	24,785.11	28,352.28	53,493.10
21151001	Fondos en Depósitos en Tesoro Público	2,788.46	0.00	251.22	2,537.24
21151935	Dirección General de Tesorería	54,271.81	24,785.11	28,101.06	50,955.86
212	Anticipos de Fondos	5,000.00	5,000.00	5,000.00	5,000.00
21201	Anticipos a Empleados	5,000.00	5,000.00	5,000.00	5,000.00
21201001	Anticipos a Empleados	5,000.00	5,000.00	5,000.00	5,000.00
213	Deudores Monetarios	0.00	13,422,187.55	13,422,187.55	0.00
21317	D.M. x Transferencias Corrientes de Aporte Fiscal	0.00	12,254,876.04	12,254,876.04	0.00
21317935	Tesoro Público (DGT)	0.00	12,254,876.04	12,254,876.04	0.00
21324	D.M. x Transferencias de Capital de Aporte Fiscal	0.00	87,105.93	87,105.93	0.00
21324935	Tesoro Público (DGT)	0.00	87,105.93	87,105.93	0.00
21389	D.M. x Operaciones de Ejercicios Anteriores	0.00	1,080,205.58	1,080,205.58	0.00
21389935	Tesoro Público (DGT)	0.00	1,080,205.58	1,080,205.58	0.00
22	Inversiones Financieras	1,260,237.43	978,757.40	1,240,903.83	998,091.00
225	Deudores Financieros	1,080,205.58	850,660.94	1,080,205.58	850,660.94
22551	Deudores Monetarios por Percibir	1,080,205.58	850,660.94	1,080,205.58	850,660.94
22551221	DMP x D.M. x Transferencias Corrientes de Aporte Fiscal	812,452.22	0.00	812,452.22	0.00
22551222	DMP x D.M. x Transferencias de Capital Recibidas	267,753.36	0.00	267,753.36	0.00
22551231	DMP x D.M. x Transferencias Corrientes de Aporte Fiscal	0.00	765,567.95	0.00	765,567.95
22551232	DMP X D.M. X TRANSFERENCIAS DE CAPITAL RECIBIDAS	0.00	85,092.99	0.00	85,092.99
226	Inversiones Intangibles	170,090.85	23,254.46	57,518.93	135,826.38
22615	Derechos de Propiedad Intangible	235,512.53	0.00	23,224.46	212,288.07
22615003	Derechos de Propiedad Intelectual	235,512.53	0.00	23,224.46	212,288.07
22699	Amortizaciones Acumuladas	65,421.68	23,254.46	34,294.47	76,461.69
22699001	Amortizaciones Acumuladas	65,421.68	23,254.46	34,294.47	76,461.69
227	Bienes y Servicios Pagados por Anticipado	9,941.00	104,842.00	103,179.32	11,603.68
22705	Seguros Pagados por Anticipado	475,334.53	104,842.00	0.00	580,176.53
22705001	Primas y Gastos de Seguros de Personas	235,687.93	69,221.86	0.00	304,909.79
22705002	Primas y Gastos de Seguros de Bienes	239,646.60	35,620.14	0.00	275,266.74
22799	Amortizaciones Acumuladas	465,393.53	0.00	103,179.32	568,572.85
22799001	Amortizaciones Acumuladas	465,393.53	0.00	103,179.32	568,572.85
23	Inversiones en Existencias	149,404.63	270,422.05	349,496.91	70,329.77
231	Existencias Institucionales	149,404.63	270,422.05	349,496.91	70,329.77
23101	Productos Alimenticios Agropecuarios y Forestales	2,867.45	12,463.35	12,468.49	2,862.31
23101001	Productos Alimenticios para Personas	2,867.45	12,463.35	12,468.49	2,862.31

Procuraduría para la Defensa de los Derechos Humanos
BALANCE DE COMPROBACION
Del 1 de Enero al 31 de Diciembre (Definitivo) del 2023
(EN DOLARES)

18/01/2024

Pag. 2 de 9

Institucional

CODIGO	CONCEPTO	SALDO ANTERIOR	DEBE	HABER	SALDO ACUMULADO
23103	Productos Textiles y Vestuarios	54,848.86	67,916.09	122,273.56	491.39
23103001	Productos Textiles y Vestuarios	54,848.86	67,916.09	122,273.56	491.39
23105	Materiales de Oficina, Productos de Papel e Impresos	20,326.48	50,533.67	51,618.61	19,241.54
23105001	Productos de Papel y Cartón	15,301.25	39,726.02	41,287.69	13,739.58
23105002	Materiales de Oficina	5,025.23	10,807.65	10,330.92	5,501.96
23107	Productos de Cuero y Caucho	2,537.16	8,884.34	11,317.21	104.29
23107001	Productos de Cuero y Caucho	155.74	1,891.50	1,942.95	104.29
23107003	Llantas y Neumáticos	2,381.42	6,992.84	9,374.26	0.00
23109	Productos Químicos, Combustibles y Lubricantes	41,591.67	107,538.23	117,041.68	32,088.22
23109001	Productos Químicos	10,306.02	19,092.06	21,692.15	7,705.93
23109002	Productos Farmacéuticos y Medicinales	4,354.34	18,265.78	22,139.42	480.70
23109003	Combustibles y Lubricantes	26,931.31	70,180.39	73,210.11	23,901.59
23111	Minerales y Productos Derivados	2,140.04	2,206.04	2,071.46	2,274.62
23111001	Minerales no Metálicos y Productos Derivados	422.03	909.30	843.15	488.18
23111002	Minerales Metálicos y Productos Derivados	1,718.01	1,296.74	1,228.31	1,786.44
23113	Materiales de Uso o Consumo	19,912.48	10,006.33	20,394.13	9,524.68
23113001	Materiales e Instrumental de Laboratorios y Uso Médico	2,324.65	39.81	2,284.10	80.36
23113002	Materiales Informáticos	8,410.43	2,952.85	9,197.48	2,165.80
23113004	Materiales Eléctricos	9,177.40	7,013.67	8,912.55	7,278.52
23115	Bienes de Uso y Consumo Diversos	1,555.12	6,314.00	4,126.40	3,742.72
23115001	Herramientas, Repuestos y Accesorios	1,185.12	4,587.21	2,978.56	2,793.77
23115099	Bienes de Uso y Consumo Diversos	370.00	1,726.79	1,147.84	948.95
23117	Maquinaria, Equipo y Mobiliario Diverso	3,625.37	4,560.00	8,185.37	0.00
23117004	Equipos Informáticos	3,625.37	4,560.00	8,185.37	0.00
24	Inversiones en Bienes de Uso	1,261,354.13	173,741.37	372,626.07	1,062,469.43
241	Bienes Depreciables	1,261,354.13	173,741.37	372,626.07	1,062,469.43
24115	Equipos Médicos y de Laboratorios	750.00	0.00	0.00	750.00
24115001	Equipos Médicos y de Laboratorios	750.00	0.00	0.00	750.00
24117	Equipo de Transporte, Tracción y Elevación	1,571,858.66	0.00	169,904.34	1,401,954.32
24117001	Vehículos de Transporte	1,571,858.66	0.00	169,904.34	1,401,954.32
24119	Maquinaria, Equipo y Mobiliario Diverso	2,320,858.22	20,827.48	0.00	2,341,685.70
24119001	Mobillarios	77,791.75	0.00	0.00	77,791.75
24119002	Maquinarias y Equipos	402,220.14	14,023.00	0.00	416,243.14
24119003	Maquinaria y Equipo de Producción para Apoyo Institucional	44,190.00	0.00	0.00	44,190.00
24119004	Equipos Informáticos	1,770,718.09	5,530.00	0.00	1,776,248.09
24119005	Herramientas y Repuestos Principales	20,125.08	1,274.48	0.00	21,399.56
24119099	Bienes Muebles Diversos	5,813.16	0.00	0.00	5,813.16
24199	Depreciación Acumulada	2,632,112.75	152,913.89	202,721.73	2,681,920.59
24199015	Equipos Médicos y de Laboratorios	675.00	0.00	0.00	675.00
24199017	Equipo de Transporte, Tracción y Elevación	990,288.61	152,913.89	62,371.02	899,745.74

Procuraduría para la Defensa de los Derechos Humanos
BALANCE DE COMPROBACION
Del 1 de Enero al 31 de Diciembre (Definitivo) del 2023
(EN DOLARES)

18/01/2024

Pag. 3 de 9

Institucional

CODIGO	CONCEPTO	SALDO ANTERIOR	DEBE	HABER	SALDO ACUMULADO
24199019	Maquinaria, Equipo y Mobiliario Diverso	1,641,149.14	0.00	140,350.71	1,781,499.85
Sub Total Título		2,852,226.24	23,407,764.68	24,060,376.83	2,199,614.09

Procuraduría para la Defensa de los Derechos Humanos
BALANCE DE COMPROBACION
Del 1 de Enero al 31 de Diciembre (Definitivo) del 2023
(EN DOLARES)

18/01/2024

Pag. 4 de 9

Institucional

CODIGO	CONCEPTO	SALDO ANTERIOR	DEBE	HABER	SALDO ACUMULADO
4	Obligaciones con Terceros	1,256,381.88	14,766,510.17	14,424,511.66	914,383.37
41	Deuda Corriente	61,349.10	13,571,477.39	13,563,739.22	53,610.93
412	Depósitos de Terceros	61,349.10	34,410.35	26,672.18	53,610.93
41201	Depósitos Ajenos	61,349.10	33,985.70	26,247.53	53,610.93
41201001	Depósitos Ajenos	2,788.46	284.55	73.50	2,577.41
41201300	Intereses Generados por Cuentas Bancarias Institucionales	117.97	1,429.24	1,388.92	77.65
41201777	Embargos Judiciales	58,442.67	32,271.91	24,785.11	50,955.87
41251	Depósitos Retenciones Fiscales	0.00	184.63	184.63	0.00
41251935	Depósitos Retenciones Fiscales Servicios Eventuales	0.00	184.63	184.63	0.00
41254	Anticipo de Impuesto Retenido IVA	0.00	240.02	240.02	0.00
41254935	Tesoro Publico (DGT)	0.00	240.02	240.02	0.00
413	Acreeedores Monetarios	0.00	13,537,067.04	13,537,067.04	0.00
41351	A. M. x Remuneraciones	0.00	9,158,726.16	9,158,726.16	0.00
41351001	Remuneraciones	0.00	7,756,150.89	7,756,150.89	0.00
41351814	Procuraduría General de la República	0.00	24,693.83	24,693.83	0.00
41351827	Instituto Salvadoreños de Pensiones (ISP)	0.00	5,332.87	5,332.87	0.00
41351837	Instituto de Previsión Social de la Fuerza Armada (IPSFA)	0.00	9,814.11	9,814.11	0.00
41351893	Instituto Salvadoreño del Seguro Social (ISSS)	0.00	510,696.12	510,696.12	0.00
41351921	Fondo Social para la Vivienda (FSV)	0.00	91,662.08	91,662.08	0.00
41351935	Tesoro Público (DGT)	0.00	760,376.26	760,376.26	0.00
41354	A.M. x Adquisiciones de Bienes y Servicios	0.00	2,976,338.57	2,976,338.57	0.00
41354001	Adquisiciones de Bienes y Servicios	0.00	2,893,449.87	2,893,449.87	0.00
41354920	Administración Nacional de Acueductos y Alcantarillados (ANDA)	0.00	25,646.54	25,646.54	0.00
41354935	Tesoro Público (DGT)	0.00	57,242.16	57,242.16	0.00
41355	A.M. x Gastos Financieros y Otros	0.00	110,162.83	110,162.83	0.00
41355001	Gastos Financieros y Otros	0.00	109,833.31	109,833.31	0.00
41355935	Tesoro Público (DGT)	0.00	329.52	329.52	0.00
41356	A.M. x Transferencias Corrientes Otorgadas	0.00	9,648.48	9,648.48	0.00
41356001	Transferencias Corrientes Otorgadas	0.00	4,000.00	4,000.00	0.00
41356816	Procuraduría para la Defensa de los Derechos Humanos	0.00	5,648.48	5,648.48	0.00
41361	A.M. x Inversiones en Activos Fijos	0.00	87,105.93	87,105.93	0.00
41361001	Inversiones en Activos Fijos	0.00	86,337.66	86,337.66	0.00
41361935	Tesoro Público (DGT)	0.00	768.27	768.27	0.00
41389	A.M. x Operaciones de Ejercicios Anteriores	0.00	1,195,085.07	1,195,085.07	0.00
41389001	Operaciones de Ejercicios Anteriores	0.00	1,179,158.86	1,179,158.86	0.00
41389935	Tesoro Público (DGT)	0.00	15,926.21	15,926.21	0.00
42	Financiamiento de Terceros	1,195,032.78	1,195,032.78	860,772.44	860,772.44
424	Acreeedores Financieros	1,195,032.78	1,195,032.78	860,772.44	860,772.44
42451	Acreeedores Monetarios por Pagar	1,195,032.78	1,195,032.78	860,772.44	860,772.44
42451151	AMP X A. M. x Remuneraciones	0.00	0.00	0.00	0.00

Procuraduría para la Defensa de los Derechos Humanos
BALANCE DE COMPROBACION
Del 1 de Enero al 31 de Diciembre (Definitivo) del 2023
(EN DOLARES)

18/01/2024

Pag. 5 de 9

Institucional

CODIGO	CONCEPTO	SALDO ANTERIOR	DEBE	HABER	SALDO ACUMULADO
42451777	Acreedores Monetarios por Pagar	1,195,032.78	1,195,032.78	860,772.44	860,772.44
Sub Total Título		1,256,381.88	14,766,510.17	14,424,511.66	914,383.37

Procuraduría para la Defensa de los Derechos Humanos
BALANCE DE COMPROBACION
Del 1 de Enero al 31 de Diciembre (Definitivo) del 2023
(EN DOLARES)

18/01/2024

Pag. 6 de 9

Institucional

CODIGO	CONCEPTO	SALDO ANTERIOR	DEBE	HABER	SALDO ACUMULADO
8	Obligaciones Propias	1,595,844.36	37,758,522.12	37,447,908.48	1,285,230.72
81	Patrimonio Estatal	1,595,844.36	12,754,792.00	12,444,178.36	1,285,230.72
811	Patrimonio	1,595,844.36	12,754,792.00	12,444,178.36	1,285,230.72
81101	Patrimonio Gobierno Central	900,755.86	0.00	8,397.38	909,153.24
81101001	Patrimonio Gobierno Central	900,755.86	0.00	8,397.38	909,153.24
81107	Donaciones y Legados Bienes Corporales	605,850.76	8,397.38	0.00	597,453.38
81107001	Donaciones y Legados Bienes Corporales	605,850.76	8,397.38	0.00	597,453.38
81109	Resultado Ejercicios Anteriores	0.00	0.00	89,237.74	89,237.74
81109030	Resultado de Ejercicios Anteriores Año 2022	0.00	0.00	89,237.74	89,237.74
81111	Resultado Ejercicio Corriente	89,237.74	12,746,394.62	12,346,543.24	(310,613.64)
81111999	Resultado Ejercicio Corriente	89,237.74	12,746,394.62	12,346,543.24	(310,613.64)
83	Gastos de Gestión	0.00	12,657,186.88	12,657,186.88	0.00
833	Gastos en Personal	0.00	9,158,726.16	9,158,726.16	0.00
83301	Remuneraciones Personal Permanente	0.00	5,711,558.07	5,711,558.07	0.00
83301001	Sueldos	0.00	4,653,298.57	4,653,298.57	0.00
83301003	Aguinaldos	0.00	203,823.29	203,823.29	0.00
83301007	Beneficios Adicionales	0.00	854,436.21	854,436.21	0.00
83303	Remuneraciones Personal Eventual	0.00	2,264,415.11	2,264,415.11	0.00
83303001	Sueldos	0.00	1,897,542.87	1,897,542.87	0.00
83303003	Aguinaldos	0.00	70,172.24	70,172.24	0.00
83303006	Beneficios Adicionales	0.00	296,700.00	296,700.00	0.00
83307	Contrib. Patronales a Inst. de Seguridad Social Pública	0.00	372,626.50	372,626.50	0.00
83307001	Por Remuneraciones Permanentes	0.00	273,209.35	273,209.35	0.00
83307002	Por Remuneraciones Eventuales	0.00	99,417.15	99,417.15	0.00
83309	Contrib. Patronales a Inst de Seguridad Social Privadas	0.00	553,968.25	553,968.25	0.00
83309001	Por Remuneraciones Permanentes	0.00	390,139.88	390,139.88	0.00
83309002	Por Remuneraciones Eventuales	0.00	163,828.37	163,828.37	0.00
83311	Gastos de Representación	0.00	46,251.61	46,251.61	0.00
83311001	Por Prestación de Servicios en el País	0.00	46,251.61	46,251.61	0.00
83313	Indemnizaciones	0.00	147,593.98	147,593.98	0.00
83313001	Al Personal de Servicios Permanentes	0.00	89,669.12	89,669.12	0.00
83313002	Al Personal de Servicios Eventuales	0.00	57,924.86	57,924.86	0.00
83317	Otras Remuneraciones	0.00	62,312.64	62,312.64	0.00
83317003	Prestaciones Sociales al Personal	0.00	62,312.64	62,312.64	0.00
834	Gastos en Bienes de Consumo y Servicios	0.00	3,051,788.61	3,051,788.61	0.00
83401	Productos Alimenticios, Agropecuarios y Forestales	0.00	78,250.35	78,250.35	0.00
83401001	Productos Alimenticios para Personas	0.00	78,010.19	78,010.19	0.00
83401003	Productos Agropecuarios y Forestales	0.00	240.16	240.16	0.00
83403	Productos Textiles y Vestuarios	0.00	149,893.46	149,893.46	0.00
83403001	Productos Textiles y Vestuarios	0.00	149,893.46	149,893.46	0.00

Procuraduría para la Defensa de los Derechos Humanos
BALANCE DE COMPROBACION
Del 1 de Enero al 31 de Diciembre (Definitivo) del 2023
(EN DOLARES)

18/01/2024

Pag. 7 de 9

Institucional

CODIGO	CONCEPTO	SALDO ANTERIOR	DEBE	HABER	SALDO ACUMULADO
83405	Materiales de Oficina, Productos de Papel e Impresos	0.00	52,180.42	52,180.42	0.00
83405001	Productos de Papel y Cartón	0.00	41,334.97	41,334.97	0.00
83405002	Materiales de Oficina	0.00	10,845.45	10,845.45	0.00
83407	Productos de Cuero y Caucho	0.00	11,317.18	11,317.18	0.00
83407001	Productos de Cuero y Caucho	0.00	1,942.92	1,942.92	0.00
83407003	Llantas y Neumáticos	0.00	9,374.26	9,374.26	0.00
83409	Productos Químicos, Combustibles y Lubricantes	0.00	116,528.27	116,528.27	0.00
83409001	Productos Químicos	0.00	21,172.79	21,172.79	0.00
83409002	Productos Farmacéuticos y Medicinales	0.00	22,139.42	22,139.42	0.00
83409003	Combustibles y Lubricantes	0.00	73,216.06	73,216.06	0.00
83411	Minerales y Productos Derivados	0.00	2,638.39	2,638.39	0.00
83411001	Minerales no Metálicos y Productos Derivados	0.00	1,051.26	1,051.26	0.00
83411002	Minerales Metálicos y Productos Derivados	0.00	1,587.13	1,587.13	0.00
83413	Materiales de Uso o Consumo	0.00	21,163.63	21,163.63	0.00
83413001	Materiales e Instrumental de Laboratorios y Uso Médico	0.00	2,410.79	2,410.79	0.00
83413002	Materiales Informáticos	0.00	9,237.88	9,237.88	0.00
83413004	Materiales Eléctricos	0.00	9,514.96	9,514.96	0.00
83415	Bienes de Uso y Consumo Diverso	0.00	756,602.19	756,602.19	0.00
83415001	Herramientas, Repuestos y Accesorios	0.00	2,286.60	2,286.60	0.00
83415099	Bienes de Uso y Consumo Diversos	0.00	754,315.59	754,315.59	0.00
83417	Servicios Básicos	0.00	425,523.08	425,523.08	0.00
83417001	Servicios de Energía Eléctrica	0.00	225,950.95	225,950.95	0.00
83417002	Servicios de Agua	0.00	25,653.41	25,653.41	0.00
83417003	Servicios de Telecomunicaciones	0.00	173,918.72	173,918.72	0.00
83419	Mantenimiento y Reparación	0.00	84,203.37	84,203.37	0.00
83419001	Mantenimientos y Reparaciones de Bienes Muebles	0.00	25,227.49	25,227.49	0.00
83419002	Mantenimientos y Reparaciones de Vehículos	0.00	58,975.88	58,975.88	0.00
83421	Servicios Comerciales	0.00	323,682.53	323,682.53	0.00
83421001	Transportes, Fletes y Almacenamientos	0.00	430.00	430.00	0.00
83421002	Servicios de Publicidad	0.00	3,094.02	3,094.02	0.00
83421003	Servicios de Vigilancia	0.00	295,920.00	295,920.00	0.00
83421004	Servicios de Limpiezas y Fumigaciones	0.00	7,230.00	7,230.00	0.00
83421005	Servicios de Lavanderías y Planchado	0.00	963.80	963.80	0.00
83421010	Impresiones, Publicaciones y Reproducciones	0.00	16,044.71	16,044.71	0.00
83423	Otros Servicios y Arrendamientos Diversos	0.00	124,399.87	124,399.87	0.00
83423001	Atenciones Oficiales	0.00	47,640.07	47,640.07	0.00
83423099	Servicios Generales y Arrendamientos Diversos	0.00	76,759.80	76,759.80	0.00
83425	Arrendamientos y Derechos	0.00	729,996.20	729,996.20	0.00
83425001	De Bienes Muebles	0.00	35,419.34	35,419.34	0.00
83425002	De Bienes Inmuebles	0.00	694,576.86	694,576.86	0.00

Procuraduría para la Defensa de los Derechos Humanos
BALANCE DE COMPROBACION
Del 1 de Enero al 31 de Diciembre (Definitivo) del 2023
(EN DOLARES)

18/01/2024

Pag. 8 de 9

Institucional

CODIGO	CONCEPTO	SALDO ANTERIOR	DEBE	HABER	SALDO ACUMULADO
83427	Pasajes y Viáticos	0.00	155,294.67	155,294.67	0.00
83427002	Pasajes al Exterior	0.00	67,958.67	67,958.67	0.00
83427003	Viáticos por Comisión Interna	0.00	10,636.00	10,636.00	0.00
83427004	Viáticos por Comisión Externa	0.00	76,700.00	76,700.00	0.00
83429	Servicios Técnicos y Profesionales	0.00	20,115.00	20,115.00	0.00
83429005	Servicios de Capacitación	0.00	115.00	115.00	0.00
83429099	Consultorias, Estudios e Investigaciones Diversas	0.00	20,000.00	20,000.00	0.00
835	Gastos en Bienes Capitalizables	0.00	74,463.82	74,463.82	0.00
83507	Maquinaria, Equipo y Mobiliario Diverso	0.00	37,852.32	37,852.32	0.00
83507001	Mobiliarios	0.00	18,429.50	18,429.50	0.00
83507002	Equipos Informáticos	0.00	14,485.37	14,485.37	0.00
83507003	Maquinarias y Equipos	0.00	4,937.45	4,937.45	0.00
83513	Gastos en Activos Intangibles	0.00	36,611.50	36,611.50	0.00
83513003	Derechos de Propiedad Intelectual	0.00	36,611.50	36,611.50	0.00
836	Gastos Financieros y Otros	0.00	5,320.83	5,320.83	0.00
83601	Primas y Gastos por Seguros y Comisiones Bancarias	0.00	25.00	25.00	0.00
83601003	Comisiones y Gastos Bancarios	0.00	25.00	25.00	0.00
83603	Impuestos, Tasas y Derechos	0.00	5,295.83	5,295.83	0.00
83603099	Impuestos, Tasas y Derechos Diversos	0.00	5,295.83	5,295.83	0.00
837	Gastos en Transferencias Otorgadas	0.00	9,648.48	9,648.48	0.00
83709	Transferencias Corrientes al Sector Privado	0.00	4,000.00	4,000.00	0.00
83709003	A Organismos sin Fines de Lucro	0.00	4,000.00	4,000.00	0.00
83713	Transferencias Corrientes al Sector Externo	0.00	5,648.48	5,648.48	0.00
83713002	A Organismos Multilaterales	0.00	5,648.48	5,648.48	0.00
838	Costos de Ventas y Cargos Calculados	0.00	357,185.97	357,185.97	0.00
83806	Gastos por Descargo de Bienes de Larga Duración	0.00	16,990.45	16,990.45	0.00
83806001	Gastos por Descargo de Bienes de Larga Duración	0.00	16,990.45	16,990.45	0.00
83811	Amortización de Inversiones Intangibles	0.00	137,473.79	137,473.79	0.00
83811001	Amortización de Inversiones Intangibles	0.00	137,473.79	137,473.79	0.00
83815	Depreciación de Bienes de Uso	0.00	202,721.73	202,721.73	0.00
83815001	Depreciación de Bienes de Uso	0.00	202,721.73	202,721.73	0.00
839	Gastos de Actualizaciones y Ajustes	0.00	53.01	53.01	0.00
83955	Ajustes de Ejercicios Anteriores	0.00	53.01	53.01	0.00
83955001	Ajustes de Ejercicios Anteriores	0.00	53.01	53.01	0.00
85	Ingresos de Gestión	0.00	12,346,543.24	12,346,543.24	0.00
856	Ingresos por Transferencias Corrientes Recibidas	0.00	12,254,876.04	12,254,876.04	0.00
85603	Transferencias Corrientes de Aporte Fiscal	0.00	12,254,876.04	12,254,876.04	0.00
85603935	Tesoro Público Nacional	0.00	12,254,876.04	12,254,876.04	0.00
857	Ingresos por Transferencias de Capital Recibidas	0.00	87,105.93	87,105.93	0.00
85701	Transferencias de Capital de Aporte Fiscal	0.00	87,105.93	87,105.93	0.00


Procuraduría para la Defensa de los Derechos Humanos
BALANCE DE COMPROBACION
Del 1 de Enero al 31 de Diciembre (Definitivo) del 2023
(EN DOLARES)

18/01/2024

Pag. 9 de 9

Institucional

CODIGO	CONCEPTO	SALDO ANTERIOR	DEBE	HABER	SALDO ACUMULADO
85701935	Tesoro Público Nacional	0.00	87,105.93	87,105.93	0.00
859	Ingresos por Actualizaciones y Ajustes	0.00	4,561.27	4,561.27	0.00
85949	Ingresos por Donaciones de Bienes	0.00	4,560.00	4,560.00	0.00
85949001	Ingresos por Donaciones de Bienes	0.00	4,560.00	4,560.00	0.00
85955	Ajustes de Ejercicios Anteriores	0.00	1.27	1.27	0.00
85955001	Ajustes de Ejercicios Anteriores	0.00	1.27	1.27	0.00
Sub Total Título		1,595,844.36	37,758,522.12	37,447,908.48	1,285,230.72
Total		0.00	75,932,796.97	75,932,796.97	(0.00)



Jefe Unidad Financiera Institucional
PDDH



Jefe de Departamento de Contabilidad
PDDH

Procuraduría para la Defensa de los Derechos Humanos
ESTADO DE FLUJOS DE EFECTIVO
Del 1 de Enero al 31 de Diciembre (Definitivo) del 2023
(EN DOLARES)

18/01/2024
Pag. 1 de 1

Institucional

ESTRUCTURA	CORRIENTE	ANTERIOR
DISPONIBILIDADES INICIALES	176,230.05	0.00
DISPONIBILIDADES INICIALES	176,230.05	0.00
RESULTADO OPERACIONAL NETO	(104,767.99)	0.00
FUENTES DE ACTIVIDADES OPERACIONALES	12,571,526.61	0.00
USOS DE ACTIVIDADES OPERACIONALES	12,676,294.60	0.00
RESULTADO NO OPERACIONAL NETO	(7,738.17)	0.00
FUENTES DE ACTIVIDADES NO OPERACIONALES	31,672.18	0.00
USOS DE ACTIVIDADES NO OPERACIONALES	39,410.35	0.00
DISPONIBILIDAD FINAL	63,723.89	0.00



Jefe Unidad Financiera Institucional
PDDH



Jefe de Departamento de Contabilidad
PDDH

Procuraduría para la Defensa de los Derechos Humanos
FLUJOS DE EFECTIVO-COMPOSICION-
 Del 1 de Enero al 31 de Diciembre (Definitivo) del 2023
 (EN DOLARES)

18/01/2024
 Pag. 1 de 1


Institucional

FUENTES	CORRIENTE	ANTERIOR
ACTIVIDADES OPERACIONALES	12,571,526.61	0.00
D.M. x Transferencias Corrientes de Aporte Fiscal	11,489,308.09	0.00
D.M. x Transferencias de Capital de Aporte Fiscal	2,012.94	0.00
D.M. x Operaciones de Ejercicios Anteriores	1,080,205.58	0.00
ACTIVIDADES NO OPERACIONALES	31,672.18	0.00
Anticipos a Empleados	5,000.00	0.00
Depósitos Ajenos	26,247.53	0.00
Depósitos Retenciones Fiscales	184.63	0.00
Anticipo de Impuesto Retenido IVA	240.02	0.00
DISMINUCION NETA DE DISPONIBILIDADES	112,506.16	
TOTAL FUENTES	12,715,704.95	0.00

USOS	CORRIENTE	ANTERIOR
ACTIVIDADES OPERACIONALES	12,676,294.60	0.00
A. M. x Remuneraciones	9,110,227.77	0.00
A.M. x Adquisiciones de Bienes y Servicios	2,252,411.85	0.00
A.M. x Gastos Financieros y Otros	108,908.49	0.00
A.M. x Transferencias Corrientes Otorgadas	7,648.48	0.00
A.M. x Inversiones en Activos Fijos	2,012.94	0.00
A.M. x Operaciones de Ejercicios Anteriores	1,195,085.07	0.00
ACTIVIDADES NO OPERACIONALES	39,410.35	0.00
Anticipos a Empleados	5,000.00	0.00
Depósitos Ajenos	33,985.70	0.00
Depósitos Retenciones Fiscales	184.63	0.00
Anticipo de Impuesto Retenido IVA	240.02	0.00
TOTAL USOS	12,715,704.95	0.00



Jefe Unidad Financiera Institucional
 PDDH



Jefe de Departamento de Contabilidad
 PDDH

Procuraduría para la Defensa de los Derechos Humanos
ESTADO DE RENDIMIENTO FINANCIERO
Del 1 de Enero al 31 de Diciembre (Definitivo) del 2023
(EN DOLARES)

18/01/2024
Pag. 1 de 4

Institucional

GASTOS DE GESTION	CORRIENTE	ANTERIOR	INGRESOS DE GESTION	CORRIENTE	ANTERIOR
Gastos en Personal	0.00	0.00	Ingresos por Transferencias Corrientes Recibidas	0.00	0.00
Remuneraciones Personal Permanente	0.00	0.00	Transferencias Corrientes de Aporte Fiscal	0.00	0.00
Sueldos	0.00	0.00	Tesoro Público Nacional	0.00	0.00
Aguinaldos	0.00	0.00	Ingresos por Transferencias de Capital Recibidas	0.00	0.00
Beneficios Adicionales	0.00	0.00	Transferencias de Capital de Aporte Fiscal	0.00	0.00
Remuneraciones Personal Eventual	0.00	0.00	Tesoro Público Nacional	0.00	0.00
Sueldos	0.00	0.00	Ingresos por Actualizaciones y Ajustes	0.00	0.00
Aguinaldos	0.00	0.00	Ingresos por Donaciones de Bienes	0.00	0.00
Beneficios Adicionales	0.00	0.00	Ingresos por Donaciones de Bienes	0.00	0.00
Contrib. Patronales a Inst. de Seguridad Social Pública	0.00	0.00	Ajustes de Ejercicios Anteriores	0.00	0.00
Por Remuneraciones Permanentes	0.00	0.00	Ajustes de Ejercicios Anteriores	0.00	0.00
Por Remuneraciones Eventuales	0.00	0.00	SUB TOTAL INGRESOS	0.00	0.00
Contrib. Patronales a Inst de Seguridad Social Privadas	0.00	0.00			
Por Remuneraciones Permanentes	0.00	0.00			
Por Remuneraciones Eventuales	0.00	0.00			
Gastos de Representación	0.00	0.00			
Por Prestación de Servicios en el País	0.00	0.00			
Indemnizaciones	0.00	0.00			
Al Personal de Servicios Permanentes	0.00	0.00			
Al Personal de Servicios Eventuales	0.00	0.00			
Otras Remuneraciones	0.00	0.00			
Prestaciones Sociales al Personal	0.00	0.00			
Gastos en Bienes de Consumo y Servicios	0.00	0.00			
Productos Alimenticios, Agropecuarios y Forestales	0.00	0.00			
Productos Alimenticios para Personas	0.00	0.00			
Productos Agropecuarios y Forestales	0.00	0.00			
Productos Textiles y Vestuarios	0.00	0.00			
Productos Textiles y Vestuarios	0.00	0.00			
Materiales de Oficina, Productos de Papel e Impresos	0.00	0.00			
Productos de Papel y Cartón	0.00	0.00			
Materiales de Oficina	0.00	0.00			
Productos de Cuero y Caucho	0.00	0.00			
Productos de Cuero y Caucho	0.00	0.00			
Llantas y Neumáticos	0.00	0.00			
Productos Químicos, Combustibles y Lubricantes	0.00	0.00			
Productos Químicos	0.00	0.00			

Procuraduría para la Defensa de los Derechos Humanos
ESTADO DE RENDIMIENTO FINANCIERO
Del 1 de Enero al 31 de Diciembre (Definitivo) del 2023
(EN DOLARES)

18/01/2024

Pag. 2 de 4

Institucional

GASTOS DE GESTION	CORRIENTE	ANTERIOR
Productos Farmacéuticos y Medicinales	0.00	0.00
Combustibles y Lubricantes	0.00	0.00
Minerales y Productos Derivados	0.00	0.00
Minerales no Metálicos y Productos Derivados	0.00	0.00
Minerales Metálicos y Productos Derivados	0.00	0.00
Materiales de Uso o Consumo	0.00	0.00
Materiales e Instrumental de Laboratorios y Uso Médico	0.00	0.00
Materiales Informáticos	0.00	0.00
Materiales Eléctricos	0.00	0.00
Bienes de Uso y Consumo Diverso	0.00	0.00
Herramientas, Repuestos y Accesorios	0.00	0.00
Bienes de Uso y Consumo Diversos	0.00	0.00
Servicios Básicos	0.00	0.00
Servicios de Energía Eléctrica	0.00	0.00
Servicios de Agua	0.00	0.00
Servicios de Telecomunicaciones	0.00	0.00
Mantenimiento y Reparación	0.00	0.00
Mantenimientos y Reparaciones de Bienes Muebles	0.00	0.00
Mantenimientos y Reparaciones de Vehículos	0.00	0.00
Servicios Comerciales	0.00	0.00
Transportes, Fletes y Almacenamientos	0.00	0.00
Servicios de Publicidad	0.00	0.00
Servicios de Vigilancia	0.00	0.00
Servicios de Limpiezas y Fumigaciones	0.00	0.00
Servicios de Lavanderías y Planchado	0.00	0.00
Impresiones, Publicaciones y Reproducciones	0.00	0.00
Otros Servicios y Arrendamientos Diversos	0.00	0.00
Atenciones Oficiales	0.00	0.00
Servicios Generales y Arrendamientos Diversos	0.00	0.00
Arrendamientos y Derechos	0.00	0.00
De Bienes Muebles	0.00	0.00
De Bienes Inmuebles	0.00	0.00
Pasajes y Viáticos	0.00	0.00
Pasajes al Exterior	0.00	0.00
Viáticos por Comisión Interna	0.00	0.00
Viáticos por Comisión Externa	0.00	0.00
Servicios Técnicos y Profesionales	0.00	0.00

Procuraduría para la Defensa de los Derechos Humanos
ESTADO DE RENDIMIENTO FINANCIERO
Del 1 de Enero al 31 de Diciembre (Definitivo) del 2023
(EN DOLARES)

18/01/2024

Pag. 3 de 4

Institucional


GASTOS DE GESTIÓN	CORRIENTE	ANTERIOR
Servicios de Capacitación	0.00	0.00
Consultorias, Estudios e Investigaciones Diversas	0.00	0.00
Gastos en Bienes Capitalizables	0.00	0.00
Maquinaria, Equipo y Mobiliario Diverso	0.00	0.00
Mobiliarios	0.00	0.00
Equipos Informáticos	0.00	0.00
Maquinarias y Equipos	0.00	0.00
Gastos en Activos Intangibles	0.00	0.00
Derechos de Propiedad Intelectual	0.00	0.00
Gastos Financieros y Otros	0.00	0.00
Primas y Gastos por Seguros y Comisiones Bancarias	0.00	0.00
Comisiones y Gastos Bancarios	0.00	0.00
Impuestos, Tasas y Derechos	0.00	0.00
Impuestos, Tasas y Derechos Diversos	0.00	0.00
Gastos en Transferencias Otorgadas	0.00	0.00
Transferencias Corrientes al Sector Privado	0.00	0.00
A Organismos sin Fines de Lucro	0.00	0.00
Transferencias Corrientes al Sector Externo	0.00	0.00
A Organismos Multilaterales	0.00	0.00
Costos de Ventas y Cargos Calculados	0.00	0.00
Gastos por Descargo de Bienes de Larga Duración	0.00	0.00
Gastos por Descargo de Bienes de Larga Duración	0.00	0.00
Amortización de Inversiones Intangibles	0.00	0.00
Amortización de Inversiones Intangibles	0.00	0.00
Depreciación de Bienes de Uso	0.00	0.00
Depreciación de Bienes de Uso	0.00	0.00
Gastos de Actualizaciones y Ajustes	0.00	0.00
Ajustes de Ejercicios Anteriores	0.00	0.00
Ajustes de Ejercicios Anteriores	0.00	0.00
SUB TOTAL GASTOS	0.00	0.00

Procuraduría para la Defensa de los Derechos Humanos
ESTADO DE RENDIMIENTO FINANCIERO
Del 1 de Enero al 31 de Diciembre (Definitivo) del 2023
(EN DOLARES)

18/01/2024

Pag. 4 de 4

Institucional



Jefe Unidad Financiera Institucional
PDDH

R



Jefe de Departamento de Contabilidad
PDDH



ESTADO DE SITUACION FINANCIERA

al 31 de Diciembre (Definitivo) del 2023
(EN DOLARES)

Institucional

ACTIVOS	Parcial	Total
ACTIVOS CORRIENTES		
FONDOS		68,723.89
Disponibilidades	63,723.89	
Bancos Comerciales M/D	10,230.79	
Fondos Depósitos en Tesoro Público	53,493.10	
Anticipos de Fondos	5,000.00	
Anticipos a Empleados	5,000.00	
INVERSIONES FINANCIERAS		862,264.62
Deudores Financieros	850,660.94	
Deudores Monetarios por Percibir	850,660.94	
Bienes y Servicios Pagados por Anticipado	11,603.68	
Seguros Pagados por Anticipado	580,176.53	
Amortizaciones Acumuladas	-568,572.85	
INVERSIONES EN EXISTENCIAS		70,329.77
Existencias Institucionales	70,329.77	
Productos Alimenticios Agropecuarios y Forestales	2,862.31	
Productos Textiles y Vestuarios	491.39	
Materiales de Oficina, Productos de Papel e Impresos	19,241.54	
Productos de Cuero y Caucho	104.29	
Productos Químicos, Combustibles y Lubricantes	32,088.22	
Minerales y Productos Derivados	2,274.62	
Materiales de Uso o Consumo	9,524.68	
Bienes de Uso y Consumo Diversos	3,742.72	
ACTIVOS NO CORRIENTES		
FONDOS		
INVERSIONES FINANCIERAS		135,826.38
Inversiones Intangibles	135,826.38	
Derechos de Propiedad Intangible	212,288.07	
Amortizaciones Acumuladas	-76,461.69	

ESTADO DE SITUACION FINANCIERA
al 31 de Diciembre (Definitivo) del 2023
(EN DOLARES)

Institucional

ACTIVOS	Parcial	Total
INVERSIONES EN BIENES DE USO		1,062,469.43
Bienes Depreciables	1,062,469.43	
Equipos Médicos y de Laboratorios	750.00	
Equipo de Transporte, Tracción y Elevación	1,401,954.32	
Maquinaria, Equipo y Mobiliario Diverso	2,341,685.70	
Depreciación Acumulada	-2,681,920.59	
INVERSIONES EN PROYECTOS Y PROGRAMAS		
TOTAL ACTIVOS		2,199,614.09
PASIVOS	Parcial	Total
PASIVOS CORRIENTES		
DEUDA CORRIENTE		53,610.93
Depósitos de Terceros	53,610.93	
Depósitos Ajenos	53,610.93	
FINANCIAMIENTO DE TERCEROS		860,772.44
Acreedores Financieros	860,772.44	
Acreedores Monetarios por Pagar	860,772.44	
PASIVOS NO CORRIENTES		
FINANCIAMIENTO DE TERCEROS		
PATRIMONIO ESTATAL		1,285,230.72
Patrimonio	1,285,230.72	
Resultado del Ejercicio	0.00	

ESTADO DE SITUACION FINANCIERA

al 31 de Diciembre (Definitivo) del 2023

(EN DOLARES)

Institucional

PASIVOS	Parcial	Total
TOTAL PASIVOS		2,199,614.09





Jefe Unidad Financiera Institucional
PDDH




Jefe de Departamento de Contabilidad
PDDH