



Institucional

Recursos	Corriente
Fondos	420,120.19
Disponibilidades	415,120.19
Anticipos de Fondos	5,000.00
Deudores Monetarios	.00
<b>Inversiones Financieras</b>	<b>307,617.45</b>
Deudores Financieros	305,526.95
Inversiones Intangibles	2,090.50
<b>Inversiones en Existencias</b>	<b>154,420.39</b>
Existencias Institucionales	154,420.39
<b>Inversiones en Bienes de Uso</b>	<b>615,516.89</b>
Bienes Depreciables	615,516.89
<b>Inversiones en Proyectos y Programas</b>	<b>.00</b>
Inversiones en Bienes de Uso Público	.00
<b>TOTAL RECURSOS</b>	<b>1,497,674.92</b>

Obligaciones	Corriente
Deuda Corriente	366,937.95
Depósitos de Terceros	64,711.83
Acreedores Monetarios	302,226.12
<b>Financiamiento de Terceros</b>	<b>5,467.77</b>
Acreedores Financieros	5,467.77
<b>SUB TOTAL</b>	<b>372,405.72</b>
<b>Patrimonio Estatal</b>	<b>798,808.21</b>
Patrimonio	800,394.78
Detrimiento Patrimonial	-1,586.57
Resultado del Ejercicio	326,460.99
<b>SUB TOTAL</b>	<b>1,125,269.20</b>
<b>TOTAL OBLIGACIONES</b>	<b>1,497,674.92</b>


  
F.   
JEFE UI

  
F.   
CONTADOR

**Institucional**

<b>Recursos</b>		<b>Corriente</b>
<b>Fondos</b>		<b>526,849.26</b>
Disponibilidades		518,484.33
Anticipos de Fondos		5,000.00
Deudores Monetarios		3,364.93
<b>Inversiones Financieras</b>		<b>177,411.96</b>
Deudores Financieros		175,321.46
Inversiones Intangibles		2,090.50
<b>Inversiones en Existencias</b>		<b>141,606.04</b>
Existencias Institucionales		141,606.04
<b>Inversiones en Bienes de Uso</b>		<b>615,516.89</b>
Bienes Depreciables		615,516.89
<b>Inversiones en Proyectos y Programas</b>		<b>.00</b>
Inversiones en Bienes de Uso Publico		.00
<b>TOTAL RECURSOS</b>		<b>1,461,384.15</b>

<b>Obligaciones</b>		<b>Corriente</b>
<b>Deuda Corriente</b>		<b>415,975.91</b>
Depositos de Terceros		66,689.76
Acreedores Monetarios		349,286.15
<b>Financiamiento de Terceros</b>		<b>4,676.06</b>
Acreedores Financieros		4,676.06
<b>SUB TOTAL</b>		<b>420,651.97</b>
<b>Patrimonio Estatal</b>		<b>798,808.21</b>
Patrimonio		800,394.78
Detrimento Patrimonial		-1,586.57
Resultado del Ejercicio		241,923.97
<b>SUB TOTAL</b>		<b>1,040,732.18</b>
<b>TOTAL OBLIGACIONES</b>		<b>1,461,384.15</b>



F. [Signature]  
 JEFE UFI





F. [Signature]  
 CONTADOR

**Institucional**

Recursos		Corriente
Fondos		413,204.71
Disponibilidades		402,947.22
Anticipos de Fondos		5,000.00
Deudores Monetarios		5,257.49
<b>Inversiones Financieras</b>		<b>60,612.29</b>
Deudores Financieros		58,521.79
Inversiones Intangibles		2,090.50
<b>Inversiones en Existencias</b>		<b>131,613.88</b>
Existencias Institucionales		131,613.88
<b>Inversiones en Bienes de Uso</b>		<b>615,516.89</b>
Bienes Depreciables		615,516.89
<b>Inversiones en Proyectos y Programas</b>		<b>.00</b>
Inversiones en Bienes de Uso Público		.00
<b>TOTAL RECURSOS</b>		<b>1,220,947.77</b>

Obligaciones		Corriente
Deuda Corriente		194,152.25
Depósitos de Terceros		63,931.94
Acreedores Monetarios		130,220.31
<b>Financiamiento de Terceros</b>		<b>4,676.06</b>
Acreedores Financieros		4,676.06
<b>SUB TOTAL</b>		<b>198,828.31</b>
<b>Patrimonio Estatal</b>		<b>798,808.21</b>
Patrimonio		800,394.78
Detrimento Patrimonial		-1,586.57
Resultado del Ejercicio		223,311.25
<b>SUB TOTAL</b>		<b>1,022,119.46</b>
<b>TOTAL OBLIGACIONES</b>		<b>1,220,947.77</b>



F.   
 JEFE UFI





  
 CONTADOR



Institucional

Recursos	Corriente
Fondos	492,246.15
Disponibilidades	404,048.60
Anticipos de Fondos	5,000.00
Deudores Monetarios	83,197.55
Inversiones Financieras	60,612.29
Deudores Financieros	58,521.79
Inversiones Intangibles	2,090.50
Inversiones en Existencias	154,739.84
Existencias Institucionales	154,739.84
Inversiones en Bienes de Uso	615,516.89
Bienes Depreciables	615,516.89
Inversiones en Proyectos y Programas	.00
Inversiones en Bienes de Uso Publico	.00
TOTAL RECURSOS	1,323,115.17

Obligaciones	Corriente
Deuda Corriente	267,309.10
Depositos de Terceros	65,446.31
Acreedores Monetarios	201,862.79
Financiamiento de Terceros	4,676.06
Acreedores Financieros	4,676.06
SUB TOTAL	271,985.16
Patrimonio Estatal	798,808.21
Patrimonio	800,394.78
Detrimiento Patrimonial	-1,586.57
Resultado del Ejercicio	252,321.80
SUB TOTAL	1,051,130.01
TOTAL OBLIGACIONES	1,323,115.17

  
F.   
JEFE UI

  
F.   
CONTADOR

Institucional

Recursos	Corriente
Fondos	409,484.99
Disponibilidades	395,503.76
Anticipos de Fondos	5,000.00
Deudores Monetarios	8,981.23
Inversiones Financieras	60,612.29
Deudores Financieros	58,521.79
Inversiones Intangibles	2,090.50
Inversiones en Existencias	155,703.76
Existencias Institucionales	155,703.76
Inversiones en Bienes de Uso	615,516.89
Bienes Depreciables	615,516.89
Inversiones en Proyectos y Programas	.00
Inversiones en Bienes de Uso Publico	.00
TOTAL RECURSOS	1,241,317.93

Obligaciones	Corriente
Deuda Corriente	153,346.87
Depósitos de Terceros	66,887.80
Acreedores Monetarios	86,459.07
Financiamiento de Terceros	4,676.06
Acreedores Financieros	4,676.06
SUB TOTAL	158,022.93
Patrimonio Estatal	798,808.21
Patrimonio	800,394.78
Detrimiento Patrimonial	-1,586.57
Resultado del Ejercicio	284,486.79
SUB TOTAL	1,083,295.00
TOTAL OBLIGACIONES	1,241,317.93


PROCURADURIA PARA LA DEFENSA DE LOS DERECHOS HUMANOS  
 INSTITUCIONAL  
 F. [Signature]  
 JEFE UFI

PROCURADURIA PARA LA DEFENSA DE LOS DERECHOS HUMANOS  
 CONTADORIA INSTITUCIONAL  
 F. [Signature]  
 CONTADOR



Recursos	Corriente
Fondos	405,983.56
Disponibilidades	390,673.57
Anticipos de Fondos	5,000.00
Deudores Monetarios	10,309.99
<b>Inversiones Financieras</b>	<b>60,273.29</b>
Deudores Financieros	58,521.79
Inversiones Intangibles	1,751.50
<b>Inversiones en Existencias</b>	<b>145,481.55</b>
Existencias Institucionales	145,481.55
<b>Inversiones en Bienes de Uso</b>	<b>615,516.89</b>
Bienes Depreciables	615,516.89
<b>Inversiones en Proyectos y Programas</b>	<b>.00</b>
Inversiones en Bienes de Uso Publico	.00
<b>TOTAL RECURSOS</b>	<b>1,227,255.29</b>

Obligaciones	Corriente
Deuda Corriente	193,709.18
Depósitos de Terceros	68,350.28
Acreedores Monetarios	125,358.90
<b>Financiamiento de Terceros</b>	<b>4,676.06</b>
Acreedores Financieros	4,676.06
<b>SUB TOTAL</b>	<b>198,385.24</b>
<b>Patrimonio Estatal</b>	<b>798,808.21</b>
Patrimonio	800,394.78
Detrimento Patrimonial	-1,586.57
Resultado del Ejercicio	230,061.84
<b>SUB TOTAL</b>	<b>1,028,870.05</b>
<b>TOTAL OBLIGACIONES</b>	<b>1,227,255.29</b>

F.   
JEFF UFI


F.   
CONTADOR

**Institucional**

<b>Recursos</b>		<b>Corriente</b>
Fondos		402,922.65
Disponibilidades		385,182.96
Anticipos de Fondos		5,000.00
Deudores Monetarios		12,739.69
<b>Inversiones Financieras</b>		<b>60,273.29</b>
Deudores Financieros		58,521.79
Inversiones Intangibles		1,751.50
<b>Inversiones en Existencias</b>		<b>133,348.64</b>
Existencias Institucionales		133,348.64
<b>Inversiones en Bienes de Uso</b>		<b>615,516.89</b>
Bienes Depreciables		615,516.89
<b>Inversiones en Proyectos y Programas</b>		<b>.00</b>
Inversiones en Bienes de Uso Público		.00
<b>TOTAL RECURSOS</b>		<b>1,212,061.47</b>

<b>Obligaciones</b>		<b>Corriente</b>
Deuda Corriente		162,575.37
Depósitos de Terceros		70,506.32
Acreedores Monetarios		92,069.05
<b>Financiamiento de Terceros</b>		<b>4,676.06</b>
Acreedores Financieros		4,676.06
<b>SUB TOTAL</b>		<b>167,251.43</b>
<b>Patrimonio Estatal</b>		<b>796,808.21</b>
Patrimonio		800,394.78
Detrimento Patrimonial		-1,586.57
Resultado del Ejercicio		246,001.83
<b>SUB TOTAL</b>		<b>1,044,810.04</b>
<b>TOTAL OBLIGACIONES</b>		<b>1,212,061.47</b>



JEFE UFI



CONTADOR



Institucional

Recursos	Corriente
Fondos	424,565.54
Disponibilidades	377,195.37
Anticipos de Fondos	5,000.00
Deudores Monetarios	42,370.17
Inversiones Financieras	74,753.45
Deudores Financieros	58,521.79
Inversiones Intangibles	16,231.66
Inversiones en Existencias	124,302.24
Existencias Institucionales	124,302.24
Inversiones en Bienes de Uso	615,516.89
Bienes Depreciables	615,516.89
Inversiones en Proyectos y Programas	.00
Inversiones en Bienes de Uso Publico	.00
TOTAL RECURSOS	1,239,138.12

Obligaciones	Corriente
Deuda Corriente	268,248.99
Depósitos de Terceros	71,186.55
Acreedores Monetarios	197,062.44
Financiamiento de Terceros	4,676.06
Acreedores Financieros	4,676.06
SUB TOTAL	272,925.05
Patrimonio Estatal	798,808.21
Patrimonio	800,394.78
Detrimiento Patrimonial	-1,586.57
Resultado del Ejercicio	167,404.86
SUB TOTAL	966,213.07
TOTAL OBLIGACIONES	1,239,138.12

PROCURADURIA PARA LA DEFENSA DE LOS DERECHOS HUMANOS  
UNIDAD FINANCIERA INSTITUCIONAL  
F. Jefe UFI

PROCURADURIA PARA LA DEFENSA DE LOS DERECHOS HUMANOS  
CONTADORIA INSTITUCIONAL  
F. CONTADOR



Recursos		Corriente
Fondos		419,952.90
Disponibilidades		373,159.14
Anticipos de Fondos		5,000.00
Deudores Monetarios		41,793.76
<b>Inversiones Financieras</b>		<b>27,067.61</b>
Deudores Financieros		.00
Inversiones Intangibles		27,067.61
<b>Inversiones en Existencias</b>		<b>116,682.59</b>
Existencias Institucionales		116,682.59
<b>Inversiones en Bienes de Uso</b>		<b>615,516.89</b>
Bienes Depreciables		615,516.89
<b>Inversiones en Proyectos y Programas</b>		<b>.00</b>
Inversiones en Bienes de Uso Público		.00
<b>TOTAL RECURSOS</b>		<b>1,179,219.99</b>

Obligaciones		Corriente
Deuda Corriente		156,696.51
Depósitos de Terceros		72,800.84
Acreedores Monetarios		83,895.67
<b>Financiamiento de Terceros</b>		<b>.00</b>
Acreedores Financieros		.00
<b>SUB TOTAL</b>		<b>156,696.51</b>
<b>Patrimonio Estatal</b>		<b>798,808.21</b>
Patrimonio		800,394.78
Detrimento Patrimonial		-1,586.57
Resultado del Ejercicio		223,715.27
<b>SUB TOTAL</b>		<b>1,022,523.48</b>
<b>TOTAL OBLIGACIONES</b>		<b>1,179,219.99</b>



F. [Signature]  
JEFE UFI




F. [Signature]  
CONTADOR


**Institucional**

<b>Recursos</b>		<b>Corriente</b>
<b>Fondos</b>		<b>383,595.98</b>
Disponibilidades		367,561.53
Anticipos de Fondos		5,000.00
Deudores Monetarios		11,034.45
<b>Inversiones Financieras</b>		<b>20,787.48</b>
Deudores Financieros		.00
Inversiones Intangibles		20,787.48
<b>Inversiones en Existencias</b>		<b>110,004.63</b>
Existencias Institucionales		110,004.63
<b>Inversiones en Bienes de Uso</b>		<b>622,996.89</b>
Bienes Depreciables		622,996.89
<b>Inversiones en Proyectos y Programas</b>		<b>.00</b>
Inversiones en Bienes de Uso Publico		.00
<b>TOTAL RECURSOS</b>		<b>1,137,384.98</b>

<b>Obligaciones</b>		<b>Corriente</b>
<b>Deuda Corriente</b>		<b>213,177.63</b>
Depósitos de Terceros		73,833.00
Acreedores Monetarios		139,344.63
<b>Financiamiento de Terceros</b>		<b>.00</b>
Acreedores Financieros		.00
<b>SUB TOTAL</b>		<b>213,177.63</b>
<b>Patrimonio Estatal</b>		<b>806,288.21</b>
Patrimonio		807,874.78
Detrimento Patrimonial		-1,586.57
Resultado del Ejercicio		117,919.14
<b>SUB TOTAL</b>		<b>924,207.35</b>
<b>TOTAL OBLIGACIONES</b>		<b>1,137,384.98</b>



F. [Signature]  
 JEFE UFI



F. [Signature]  
 CONTADOR



Procuraduría para la Defensa de los Derechos Humanos  
ESTADO DE SITUACION FINANCIERA  
al 30 de Noviembre del 2017  
(EN DOLARES)

01/12/2017  
Pag. 1 de 1

Institucional

Recursos	Corriente
Fondos	354,863.47
Disponibilidades	345,420.63
Anticipos de Fondos	5,000.00
Deudores Monetarios	4,442.84
Inversiones Financieras	14,442.10
Deudores Financieros	.00
Inversiones Intangibles	14,442.10
Inversiones en Existencias	99,526.15
Existencias Institucionales	99,526.15
Inversiones en Bienes de Uso	622,996.89
Bienes Depreciables	622,996.89
Inversiones en Proyectos y Programas	.00
Inversiones en Bienes de Uso Público	.00
TOTAL RECURSOS	1,091,828.61

Obligaciones	Corriente
Deuda Corriente	156,579.86
Depósitos de Terceros	70,604.31
Acreedores Monetarios	85,975.55
Financiamiento de Terceros	.00
Acreedores Financieros	.00
SUB TOTAL	156,579.86
Patrimonio Estatal	806,288.21
Patrimonio	807,874.78
Detrimento Patrimonial	-1,586.57
Resultado del Ejercicio	128,960.54
SUB TOTAL	935,248.75
TOTAL OBLIGACIONES	1,091,828.61

F. [Signature]  
JEFE UFI

F. [Signature]  
CONTADOR

Institucional

Recursos	Corriente
Fondos	996,223.14
Disponibilidades	330,670.21
Anticipos de Fondos	5,000.00
Deudores Monetarios	660,552.93
Inversiones Financieras	7,817.59
Deudores Financieros	.00
Inversiones Intangibles	7,817.59
Inversiones en Existencias	118,773.94
Existencias Institucionales	118,773.94
Inversiones en Bienes de Uso	891,844.47
Bienes Depreciables	891,844.47
Inversiones en Proyectos y Programas	.00
Inversiones en Bienes de Uso Publico	.00
<b>TOTAL RECURSOS</b>	<b>2,014,659.14</b>

Obligaciones	Corriente
Deuda Corriente	640,857.03
Depósitos de Terceros	66,819.50
Acreedores Monetarios	574,037.53
Financiamiento de Terceros	95,817.67
Acreedores Financieros	95,817.67
<b>SUB TOTAL</b>	<b>736,674.70</b>
Patrimonio Estatal	806,288.21
Patrimonio	807,874.78
Detrimento Patrimonial	-1,586.57
Resultado del Ejercicio	471,696.23
<b>SUB TOTAL</b>	<b>1,277,984.44</b>
<b>TOTAL OBLIGACIONES</b>	<b>2,014,659.14</b>



JEFE UFI




CONTADOR



**Institucional**

Recursos	Corriente
Fondos	996,223.14
Disponibilidades	330,670.21
Anticipos de Fondos	5,000.00
Deudores Monetarios	660,552.93
<b>Inversiones Financieras</b>	<b>7,817.59</b>
Deudores Financieros	.00
Inversiones Intangibles	7,817.59
<b>Inversiones en Existencias</b>	<b>118,773.94</b>
Existencias Institucionales	118,773.94
<b>Inversiones en Bienes de Uso</b>	<b>891,844.47</b>
Bienes Depreciables	891,844.47
<b>Inversiones en Proyectos y Programas</b>	<b>.00</b>
Inversiones en Bienes de Uso Publico	.00
<b>TOTAL RECURSOS</b>	<b>2,014,659.14</b>

Obligaciones	Corriente
Deuda Corriente	640,857.03
Depósitos de Terceros	66,819.50
Acreedores Monetarios	574,037.53
<b>Financiamiento de Terceros</b>	<b>95,817.67</b>
Acreedores Financieros	95,817.67
<b>SUB TOTAL</b>	<b>736,674.70</b>
<b>Patrimonio Estatal</b>	<b>806,288.21</b>
Patrimonio	807,874.78
Detrimento Patrimonial	-1,586.57
Resultado del Ejercicio	471,696.23
<b>SUB TOTAL</b>	<b>1,277,984.44</b>
<b>TOTAL OBLIGACIONES</b>	<b>2,014,659.14</b>



JEFE UFI




CONTADOR

Institucional

Recursos	Corriente
Fondos	343,702.36
Disponibilidades	338,702.36
Anticipos de Fondos	5,000.00
Deudores Monetarios	.00
<b>Inversiones Financieras</b>	<b>7,817.59</b>
Deudores Financieros	.00
Inversiones Intangibles	7,817.59
<b>Inversiones en Existencias</b>	<b>118,746.49</b>
Existencias Institucionales	118,746.49
<b>Inversiones en Bienes de Uso</b>	<b>987,216.47</b>
Bienes Depreciables	987,216.47
<b>Inversiones en Proyectos y Programas</b>	<b>.00</b>
Inversiones en Bienes de Uso Público	.00
<b>TOTAL RECURSOS</b>	<b>1,457,482.91</b>

Obligaciones	Corriente
Deuda Corriente	648,889.18
Depósitos de Terceros	66,717.13
Acreedores Monetarios	582,172.05
<b>Financiamiento de Terceros</b>	<b>.00</b>
Acreedores Financieros	.00
<b>SUB TOTAL</b>	<b>648,889.18</b>
<b>Patrimonio Estatal</b>	<b>806,288.21</b>
Patrimonio	807,874.78
Detrimento Patrimonial	-1,586.57
Resultado del Ejercicio	2,305.52
<b>SUB TOTAL</b>	<b>808,593.73</b>
<b>TOTAL OBLIGACIONES</b>	<b>1,457,482.91</b>

  
JEFE UFI




  
CONTADOR



**Institucional**

<b>Recursos</b>		<b>Corriente</b>
Fondos		335,670.21
Disponibilidades		330,670.21
Anticipos de Fondos		5,000.00
Deudores Monetarios		.00
<b>Inversiones Financieras</b>		<b>668,370.52</b>
Deudores Financieros		660,552.93
Inversiones Intangibles		7,817.59
<b>Inversiones en Existencias</b>		<b>118,773.94</b>
Existencias Institucionales		118,773.94
<b>Inversiones en Bienes de Uso</b>		<b>891,844.47</b>
Bienes Depreciables		891,844.47
<b>Inversiones en Proyectos y Programas</b>		<b>.00</b>
Inversiones en Bienes de Uso Publico		.00
<b>TOTAL RECURSOS</b>		<b>2,014,659.14</b>

<b>Obligaciones</b>		<b>Corriente</b>
Deuda Corriente		66,819.50
Depositos de Terceros		66,819.50
Acreedores Monetarios		.00
<b>Financiamiento de Terceros</b>		<b>669,855.20</b>
Acreedores Financieros		669,855.20
<b>SUB TOTAL</b>		<b>736,674.70</b>
<b>Patrimonio Estatal</b>		<b>1,023,437.46</b>
Patrimonio		1,025,024.03
Detrimento Patrimonial		-1,586.57
Resultado del Ejercicio		254,546.98
<b>SUB TOTAL</b>		<b>1,277,984.44</b>
<b>TOTAL OBLIGACIONES</b>		<b>2,014,659.14</b>



JEFE UFI



CONTADOR