

ESTADO DE RENDIMIENTO ECONOMICO

Del 1 de Enero al 31 de Enero del 2017

(EN DOLARES)

Institucional

GASTOS DE GESTION	CORRIENTE	ANTERIOR	INGRESOS DE GESTION	CORRIENTE	ANTERIOR
Gastos de Inversiones Públicas	37,715.41	0.00	Ingresos por Transferencias Corrientes Recibidas	601,723.73	0.00
Proyectos y Programas de Desarrollo Social Diversos	37,715.41	0.00	Transferencias Corrientes de Aporte Fiscal	572,800.79	0.00
FORT. DE LA CAPAC. TECNICA Y OPERAT. DE LA PDDH EN /	37,715.41	0.00	Tesoro Público Nacional	572,800.79	0.00
Gastos en Personal	547,264.93	0.00	Transferencias Corrientes del Sector Público	28,922.94	0.00
Remuneraciones Personal Permanente	404,662.16	0.00	Procuraduría para la Defensa de los Derechos Humanos	28,922.94	0.00
Sueldos	404,662.16	0.00	Ingresos por Transferencias de Capital Recibidas	357,911.55	0.00
Remuneraciones Personal Eventual	79,361.13	0.00	Transferencias de Capital del Sector Externo	357,911.55	0.00
Sueldos	79,361.13	0.00	De Organismos Multilaterales	357,911.55	0.00
Contrib. Patronales a Inst. de Seguridad Social Pública	29,845.87	0.00	SUB TOTAL INGRESOS	959,635.28	0.00
Por Remuneraciones Permanentes	25,654.76	0.00			
Por Remuneraciones Eventuales	4,191.11	0.00			
Contrib. Patronales a Inst de Seguridad Social Privadas	29,510.01	0.00			
Por Remuneraciones Permanentes	24,367.01	0.00			
Por Remuneraciones Eventuales	5,143.00	0.00			
Gastos de Representación	3,885.76	0.00			
Por Prestación de Servicios en el País	3,885.76	0.00			
Gastos en Bienes de Consumo y Servicios	48,193.95	0.00			
Productos Alimenticios, Agropecuarios y Forestales	863.39	0.00			
Productos Alimenticios para Personas	863.39	0.00			
Productos Textiles y Vestuarios	2,587.71	0.00			
Productos Textiles y Vestuarios	2,587.71	0.00			
Materiales de Oficina, Productos de Papel e Impresos	7,872.19	0.00			
Productos de Papel y Cartón	7,223.02	0.00			
Materiales de Oficina	649.17	0.00			
Productos de Cuero y Caucho	218.63	0.00			
Productos de Cuero y Caucho	24.31	0.00			
Llantas y Neumáticos	194.32	0.00			
Productos Químicos, Combustibles y Lubricantes	6,479.58	0.00			
Productos Químicos	1,805.80	0.00			
Combustibles y Lubricantes	4,673.78	0.00			
Minerales y Productos Derivados	220.02	0.00			
Minerales no Metálicos y Productos Derivados	6.98	0.00			
Minerales Metálicos y Productos Derivados	213.04	0.00			
Materiales de Uso o Consumo	3,002.11	0.00			
Materiales Informáticos	2,508.28	0.00			
Materiales Eléctricos	493.83	0.00			



Procuraduría para la Defensa de los Derechos Humanos
ESTADO DE RENDIMIENTO ECONOMICO
 Del 1 de Enero al 31 de Enero del 2017
 (EN DOLARES)

03/04/2017


Pag. 2 de 2

Institucional

GASTOS DE GESTION	CORRIENTE	ANTERIOR
Bienes de Uso y Consumo Diverso	535.34	0.00
Herramientas, Repuestos y Accesorios	496.45	0.00
Bienes de Uso y Consumo Diversos	38.89	0.00
Servicios Básicos	10,774.98	0.00
Servicios de Energía Eléctrica	9,018.45	0.00
Servicios de Agua	0.00	0.00
Servicios de Telecomunicaciones	1,756.53	0.00
Servicios Comerciales	780.00	0.00
Servicios de Publicidad	780.00	0.00
Pasajes y Viáticos	14,860.00	0.00
Pasajes al Exterior	0.00	0.00
Viáticos por Comisión Externa	14,860.00	0.00
SUB TOTAL GASTOS	633,174.29	0.00
RESULTADO DEL EJERCICIO	326,460.99	0.00
TOTAL DE GASTOS DE GESTION	959,635.28	0.00


 F. 
JEFE UFI




CONTADOR

Procuraduría para la Defensa de los Derechos Humanos
ESTADO DE RENDIMIENTO ECONOMICO
Del 1 de Enero al 28 de Febrero del 2017
(EN DOLARES)

03/04/2017

Pag. 1 de 2

Institucional

GASTOS DE GESTION	CORRIENTE	ANTERIOR	INGRESOS DE GESTION	CORRIENTE	ANTERIOR
Gastos de Inversiones Públicas	43,715.85	0.00	Ingresos por Transferencias Corrientes Recibidas	1,173,747.29	0.00
Proyectos y Programas de Desarrollo Social Diversos	43,715.85	0.00	Transferencias Corrientes de Aporte Fiscal	1,144,824.35	0.00
FORT. DE LA CAPAC. TECNICA Y OPERAT. DE LA PDDH EN /	43,715.85	0.00	Tesoro Público Nacional	1,144,824.35	0.00
Gastos en Personal	1,099,723.91	0.00	Transferencias Corrientes del Sector Público	28,922.94	0.00
Remuneraciones Personal Permanente	813,060.04	0.00	Procuraduría para la Defensa de los Derechos Humanos	28,922.94	0.00
Sueldos	813,060.04	0.00	Ingresos por Transferencias de Capital Recibidas	357,911.55	0.00
Remuneraciones Personal Eventual	159,823.23	0.00	Transferencias de Capital del Sector Externo	357,911.55	0.00
Sueldos	159,823.23	0.00	De Organismos Multilaterales	357,911.55	0.00
Contrib. Patronales a Inst. de Seguridad Social Pública	59,857.33	0.00	SUB TOTAL INGRESOS	1,531,658.84	0.00
Por Remuneraciones Permanentes	51,431.77	0.00			
Por Remuneraciones Eventuales	8,425.56	0.00			
Contrib. Patronales a Inst de Seguridad Social Privadas	59,211.79	0.00			
Por Remuneraciones Permanentes	48,851.83	0.00			
Por Remuneraciones Eventuales	10,359.96	0.00			
Gastos de Representación	7,771.52	0.00			
Por Prestación de Servicios en el País	7,771.52	0.00			
Gastos en Bienes de Consumo y Servicios	143,407.25	0.00			
Productos Alimenticios, Agropecuarios y Forestales	4,417.15	0.00			
Productos Alimenticios para Personas	4,417.15	0.00			
Productos Textiles y Vestuarios	2,699.56	0.00			
Productos Textiles y Vestuarios	2,699.56	0.00			
Materiales de Oficina, Productos de Papel e Impresos	11,193.02	0.00			
Productos de Papel y Cartón	9,902.76	0.00			
Materiales de Oficina	1,150.26	0.00			
Libros, Textos, Útiles de Enseñanza y Publicaciones	140.00	0.00			
Productos de Cuero y Caucho	238.79	0.00			
Productos de Cuero y Caucho	44.47	0.00			
Llantas y Neumáticos	194.32	0.00			
Productos Químicos, Combustibles y Lubricantes	13,004.26	0.00			
Productos Químicos	3,567.12	0.00			
Combustibles y Lubricantes	9,437.14	0.00			
Minerales y Productos Derivados	318.90	0.00			
Minerales no Metálicos y Productos Derivados	62.86	0.00			
Minerales Metálicos y Productos Derivados	256.04	0.00			
Materiales de Uso o Consumo	4,455.19	0.00			
Materiales Informáticos	3,557.36	0.00			



Procuraduría para la Defensa de los Derechos Humanos
ESTADO DE RENDIMIENTO ECONOMICO
 Del 1 de Enero al 28 de Febrero del 2017
 (EN DOLARES)

03/04/2017

Pag. 2 de 2

Institucional

GASTOS DE GESTION	CORRIENTE	ANTERIOR
Materiales Eléctricos	897.83	0.00
Bienes de Uso y Consumo Diverso	58,730.73	0.00
Herramientas, Repuestos y Accesorios	745.73	0.00
Bienes de Uso y Consumo Diversos	57,985.00	0.00
Servicios Básicos	21,318.27	0.00
Servicios de Energía Eléctrica	11,716.50	0.00
Servicios de Agua	3,535.81	0.00
Servicios de Telecomunicaciones	6,065.96	0.00
Mantenimiento y Reparación	2,250.00	0.00
Mantenimientos y Reparaciones de Bienes Muebles	2,250.00	0.00
Servicios Comerciales	3,543.14	0.00
Servicios de Publicidad	3,503.14	0.00
Servicios de Limpiezas y Fumigaciones	40.00	0.00
Otros Servicios y Arrendamientos Diversos	67.00	0.00
Servicios Generales y Arrendamientos Diversos	67.00	0.00
Pasajes y Viáticos	21,171.24	0.00
Pasajes al Exterior	5,468.24	0.00
Viáticos por Comisión Interna	843.00	0.00
Viáticos por Comisión Externa	14,860.00	0.00
Gastos Financieros y Otros	887.86	0.00
Impuestos, Tasas y Derechos	887.86	0.00
Impuestos, Tasas y Derechos Diversos	887.86	0.00
Gastos en Transferencias Otorgadas	2,000.00	0.00
Transferencias Corrientes al Sector Privado	2,000.00	0.00
A Organismos sin Fines de Lucro	2,000.00	0.00
SUB TOTAL GASTOS	1,289,734.87	0.00
RESULTADO DEL EJERCICIO	241,923.97	0.00
TOTAL DE GASTOS DE GESTION	1,531,658.84	0.00


 F. 
JEFE UFI




CONTADOR

Procuraduría para la Defensa de los Derechos Humanos
ESTADO DE RENDIMIENTO ECONOMICO
 Del 1 de Enero al 31 de Marzo del 2017
 (EN DOLARES)

03/04/2017

Pag. 1 de 3

Institucional

GASTOS DE GESTION	CORRIENTE	ANTERIOR	INGRESOS DE GESTION	CORRIENTE	ANTERIOR
Gastos de Inversiones Públicas	49,152.68	0.00	Ingresos por Transferencias Corrientes Recibidas	1,979,900.31	0.00
Proyectos y Programas de Desarrollo Social Diversos	49,152.68	0.00	Transferencias Corrientes de Aporte Fiscal	1,950,977.37	0.00
FORT. DE LA CAPAC. TECNICA Y OPERAT. DE LA PDDH EN /	49,152.68	0.00	Tesoro Público Nacional	1,950,977.37	0.00
Gastos en Personal	1,664,220.64	0.00	Transferencias Corrientes del Sector Público	28,922.94	0.00
Remuneraciones Personal Permanente	1,219,904.43	0.00	Procuraduría para la Defensa de los Derechos Humanos	28,922.94	0.00
Sueldos	1,219,904.43	0.00	Ingresos por Transferencias de Capital Recibidas	357,911.55	0.00
Remuneraciones Personal Eventual	240,292.93	0.00	Transferencias de Capital del Sector Externo	357,911.55	0.00
Sueldos	240,292.93	0.00	De Organismos Multilaterales	357,911.55	0.00
Contrib. Patronales a Inst. de Seguridad Social Pública	89,655.19	0.00	SUB TOTAL INGRESOS	2,337,811.86	0.00
Por Remuneraciones Permanentes	76,995.18	0.00			
Por Remuneraciones Eventuales	12,660.01	0.00			
Contrib. Patronales a Inst de Seguridad Social Privadas	88,671.11	0.00			
Por Remuneraciones Permanentes	73,109.99	0.00			
Por Remuneraciones Eventuales	15,561.12	0.00			
Gastos de Representación	11,579.22	0.00			
Por Prestación de Servicios en el País	11,579.22	0.00			
Otras Remuneraciones	14,117.76	0.00			
Prestaciones Sociales al Personal	14,117.76	0.00			
Gastos en Bienes de Consumo y Servicios	396,597.87	0.00			
Productos Alimenticios, Agropecuarios y Forestales	7,803.37	0.00			
Productos Alimenticios para Personas	7,803.37	0.00			
Productos Textiles y Vestuarios	7,662.06	0.00			
Productos Textiles y Vestuarios	7,662.06	0.00			
Materiales de Oficina, Productos de Papel e Impresos	13,108.88	0.00			
Productos de Papel y Cartón	11,251.56	0.00			
Materiales de Oficina	1,398.02	0.00			
Libros, Textos, Útiles de Enseñanza y Publicaciones	459.30	0.00			
Productos de Cuero y Caucho	258.43	0.00			
Productos de Cuero y Caucho	64.11	0.00			
Llantas y Neumáticos	194.32	0.00			
Productos Químicos, Combustibles y Lubricantes	19,651.38	0.00			
Productos Químicos	4,839.63	0.00			
Combustibles y Lubricantes	14,811.75	0.00			
Minerales y Productos Derivados	472.85	0.00			
Minerales no Metálicos y Productos Derivados	118.44	0.00			
Minerales Metálicos y Productos Derivados	354.41	0.00			

Procuraduría para la Defensa de los Derechos Humanos
ESTADO DE RENDIMIENTO ECONOMICO
Del 1 de Enero al 31 de Marzo del 2017
(EN DOLARES)

03/04/2017

Pag. 2 de 3

Institucional


GASTOS DE GESTION	CORRIENTE	ANTERIOR
Materiales de Uso o Consumo	5,060.45	0.00
Materiales Informáticos	3,966.15	0.00
Materiales Eléctricos	1,094.30	0.00
Bienes de Uso y Consumo Diverso	58,864.80	0.00
Herramientas, Repuestos y Accesorios	801.04	0.00
Bienes de Uso y Consumo Diversos	58,063.76	0.00
Servicios Básicos	53,704.89	0.00
Servicios de Energía Eléctrica	35,202.80	0.00
Servicios de Agua	5,264.36	0.00
Servicios de Telecomunicaciones	13,237.73	0.00
Mantenimiento y Reparación	8,919.44	0.00
Mantenimientos y Reparaciones de Bienes Muebles	2,590.00	0.00
Mantenimientos y Reparaciones de Vehículos	6,329.44	0.00
Servicios Comerciales	56,819.45	0.00
Servicios de Publicidad	8,489.30	0.00
Servicios de Vigilancia	46,784.00	0.00
Servicios de Limpiezas y Fumigaciones	1,546.15	0.00
Otros Servicios y Arrendamientos Diversos	8,625.86	0.00
Atenciones Oficiales	36.00	0.00
Servicios Generales y Arrendamientos Diversos	8,589.86	0.00
Arrendamientos y Derechos	127,627.95	0.00
De Bienes Inmuebles	127,627.95	0.00
Pasajes y Viáticos	28,018.06	0.00
Pasajes al Exterior	8,258.06	0.00
Viáticos por Comisión Interna	1,850.00	0.00
Viáticos por Comisión Externa	17,910.00	0.00
Gastos Financieros y Otros	2,614.00	0.00
Impuestos, Tasas y Derechos	2,614.00	0.00
Impuestos, Tasas y Derechos Diversos	2,614.00	0.00
Gastos en Transferencias Otorgadas	1,915.42	0.00
Transferencias Corrientes al Sector Privado	1,915.42	0.00
A Organismos sin Fines de Lucro	1,915.42	0.00
SUB TOTAL GASTOS	2,114,500.61	0.00
RESULTADO DEL EJERCICIO	223,311.25	0.00
TOTAL DE GASTOS DE GESTION	2,337,811.86	0.00


Procuraduría para la Defensa de los Derechos Humanos
ESTADO DE RENDIMIENTO ECONOMICO
Del 1 de Enero al 31 de Marzo del 2017
(EN DOLARES)

03/04/2017

Pag. 3 de 3

Institucional



F. 
JEFE UFI




CONTADOR

Procuraduría para la Defensa de los Derechos Humanos
ESTADO DE RENDIMIENTO ECONOMICO
 Del 1 de Enero al 30 de Abril del 2017
 (EN DOLARES)

03/05/2017

Pag. 1 de 3

Institucional

GASTOS DE GESTION	CORRIENTE	ANTERIOR	INGRESOS DE GESTION	CORRIENTE	ANTERIOR
Gastos de Inversiones Públicas	55,257.38	0.00	Ingresos por Transferencias Corrientes Recibidas	2,752,428.12	0.00
Proyectos y Programas de Desarrollo Social Diversos	55,257.38	0.00	Transferencias Corrientes de Aporte Fiscal	2,723,505.18	0.00
FORT. DE LA CAPAC. TECNICA Y OPERAT. DE LA PDDH EN /	55,257.38	0.00	Tesoro Público Nacional	2,723,505.18	0.00
Gastos en Personal	2,226,863.90	0.00	Transferencias Corrientes del Sector Público	28,922.94	0.00
Remuneraciones Personal Permanente	1,626,262.43	0.00	Procuraduría para la Defensa de los Derechos Humanos	28,922.94	0.00
Sueldos	1,626,262.43	0.00	Ingresos por Transferencias de Capital Recibidas	357,911.55	0.00
Remuneraciones Personal Eventual	326,068.89	0.00	Transferencias de Capital del Sector Externo	357,911.55	0.00
Sueldos	326,068.89	0.00	De Organismos Multilaterales	357,911.55	0.00
Contrib. Patronales a Inst. de Seguridad Social Pública	119,622.93	0.00	SUB TOTAL INGRESOS	3,110,339.67	0.00
Por Remuneraciones Permanentes	102,445.91	0.00			
Por Remuneraciones Eventuales	17,177.02	0.00			
Contrib. Patronales a Inst de Seguridad Social Privadas	118,345.57	0.00			
Por Remuneraciones Permanentes	97,218.69	0.00			
Por Remuneraciones Eventuales	21,126.88	0.00			
Gastos de Representación	15,464.98	0.00			
Por Prestación de Servicios en el País	15,464.98	0.00			
Otras Remuneraciones	21,099.10	0.00			
Prestaciones Sociales al Personal	21,099.10	0.00			
Gastos en Bienes de Consumo y Servicios	553,983.77	0.00			
Productos Alimenticios, Agropecuarios y Forestales	13,758.67	0.00			
Productos Alimenticios para Personas	13,661.67	0.00			
Productos Agropecuarios y Forestales	97.00	0.00			
Productos Textiles y Vestuarios	7,721.78	0.00			
Productos Textiles y Vestuarios	7,721.78	0.00			
Materiales de Oficina, Productos de Papel e Impresos	14,619.13	0.00			
Productos de Papel y Cartón	12,419.42	0.00			
Materiales de Oficina	1,740.41	0.00			
Libros, Textos, Útiles de Enseñanza y Publicaciones	459.30	0.00			
Productos de Cuero y Caucho	329.94	0.00			
Productos de Cuero y Caucho	135.62	0.00			
Llantas y Neumáticos	194.32	0.00			
Productos Químicos, Combustibles y Lubricantes	24,893.31	0.00			
Productos Químicos	5,780.05	0.00			
Combustibles y Lubricantes	19,113.26	0.00			
Minerales y Productos Derivados	818.57	0.00			
Minerales no Metálicos y Productos Derivados	132.85	0.00			

Procuraduría para la Defensa de los Derechos Humanos
ESTADO DE RENDIMIENTO ECONOMICO
 Del 1 de Enero al 30 de Abril del 2017
 (EN DOLARES)

03/05/2017

Pag. 2 de 3

Institucional

GASTOS DE GESTION	CORRIENTE	ANTERIOR
Minerales Metálicos y Productos Derivados	685.72	0.00
Materiales de Uso o Consumo	7,332.28	0.00
Materiales Informáticos	5,801.55	0.00
Materiales Eléctricos	1,530.73	0.00
Bienes de Uso y Consumo Diverso	116,807.13	0.00
Herramientas, Repuestos y Accesorios	891.66	0.00
Bienes de Uso y Consumo Diversos	115,915.47	0.00
Servicios Básicos	82,997.42	0.00
Servicios de Energía Eléctrica	48,187.30	0.00
Servicios de Agua	7,483.21	0.00
Servicios de Telecomunicaciones	27,303.17	0.00
Servicios de Correos	23.74	0.00
Mantenimiento y Reparación	13,388.55	0.00
Mantenimientos y Reparaciones de Bienes Muebles	2,770.00	0.00
Mantenimientos y Reparaciones de Vehículos	10,618.55	0.00
Servicios Comerciales	56,819.45	0.00
Servicios de Publicidad	8,489.30	0.00
Servicios de Vigilancia	46,784.00	0.00
Servicios de Limpiezas y Fumigaciones	1,546.15	0.00
Otros Servicios y Arrendamientos Diversos	8,719.86	0.00
Atenciones Oficiales	36.00	0.00
Servicios Generales y Arrendamientos Diversos	8,683.86	0.00
Arrendamientos y Derechos	176,626.62	0.00
De Bienes Muebles	5,244.36	0.00
De Bienes Inmuebles	171,382.26	0.00
Pasajes y Viáticos	29,151.06	0.00
Pasajes al Exterior	8,258.06	0.00
Viáticos por Comisión Interna	2,983.00	0.00
Viáticos por Comisión Externa	17,910.00	0.00
Gastos Financieros y Otros	19,997.40	0.00
Primas y Gastos por Seguros y Comisiones Bancarias	17,383.40	0.00
Primas y Gastos de Seguros de Personas	723.20	0.00
Primas y Gastos de Seguros de Bienes	16,660.20	0.00
Impuestos, Tasas y Derechos	2,614.00	0.00
Impuestos, Tasas y Derechos Diversos	2,614.00	0.00
Gastos en Transferencias Otorgadas	1,915.42	0.00
Transferencias Corrientes al Sector Privado	1,915.42	0.00

Procuraduría para la Defensa de los Derechos Humanos
ESTADO DE RENDIMIENTO ECONOMICO
Del 1 de Enero al 30 de Abril del 2017
(EN DOLARES)

03/05/2017

Pag. 3 de 3

Institucional

GASTOS DE GESTION	CORRIENTE	ANTERIOR
A Organismos sin Fines de Lucro	1,915.42	0.00
SUB TOTAL GASTOS	2,858,017.87	0.00
RESULTADO DEL EJERCICIO	252,321.80	0.00
TOTAL DE GASTOS DE GESTION	3,110,339.67	0.00




F. _____
JEFE UFI




F. _____
CONTADOR

Procuraduría para la Defensa de los Derechos Humanos
ESTADO DE RENDIMIENTO ECONOMICO
 Del 1 de Enero al 31 de Mayo del 2017
 (EN DOLARES)

06/06/2017

Pag. 1 de 3

Institucional

GASTOS DE GESTION	CORRIENTE	ANTERIOR	INGRESOS DE GESTION	CORRIENTE	ANTERIOR
Gastos de Inversiones Públicas	60,636.18	0.00	Ingresos por Transferencias Corrientes Recibidas	3,435,407.76	0.00
Proyectos y Programas de Desarrollo Social Diversos	60,636.18	0.00	Transferencias Corrientes de Aporte Fiscal	3,406,484.82	0.00
FORT. DE LA CAPAC. TECNICA Y OPERAT. DE LA PDDH EN /	60,636.18	0.00	Tesoro Público Nacional	3,406,484.82	0.00
Gastos en Personal	2,779,530.07	0.00	Transferencias Corrientes del Sector Público	28,922.94	0.00
Remuneraciones Personal Permanente	2,030,486.26	0.00	Procuraduría para la Defensa de los Derechos Humanos	28,922.94	0.00
Sueldos	2,030,486.26	0.00	Ingresos por Transferencias de Capital Recibidas	357,911.55	0.00
Remuneraciones Personal Eventual	410,446.19	0.00	Transferencias de Capital del Sector Externo	357,911.55	0.00
Sueldos	410,446.19	0.00	De Organismos Multilaterales	357,911.55	0.00
Contrib. Patronales a Inst. de Seguridad Social Pública	149,539.59	0.00	SUB TOTAL INGRESOS	3,793,319.31	0.00
Por Remuneraciones Permanentes	127,905.72	0.00			
Por Remuneraciones Eventuales	21,633.87	0.00			
Contrib. Patronales a Inst de Seguridad Social Privadas	147,883.69	0.00			
Por Remuneraciones Permanentes	121,282.75	0.00			
Por Remuneraciones Eventuales	26,600.94	0.00			
Gastos de Representación	18,893.59	0.00			
Por Prestación de Servicios en el País	18,893.59	0.00			
Otras Remuneraciones	22,280.75	0.00			
Prestaciones Sociales al Personal	22,280.75	0.00			
Gastos en Bienes de Consumo y Servicios	646,753.45	0.00			
Productos Alimenticios, Agropecuarios y Forestales	18,227.77	0.00			
Productos Alimenticios para Personas	18,130.77	0.00			
Productos Agropecuarios y Forestales	97.00	0.00			
Productos Textiles y Vestuarios	7,796.01	0.00			
Productos Textiles y Vestuarios	7,796.01	0.00			
Materiales de Oficina, Productos de Papel e Impresos	16,323.10	0.00			
Productos de Papel y Cartón	13,846.88	0.00			
Materiales de Oficina	2,010.92	0.00			
Libros, Textos, Útiles de Enseñanza y Publicaciones	465.30	0.00			
Productos de Cuero y Caucho	2,490.02	0.00			
Productos de Cuero y Caucho	168.48	0.00			
Llantas y Neumáticos	2,321.54	0.00			
Productos Químicos, Combustibles y Lubricantes	38,368.37	0.00			
Productos Químicos	7,163.93	0.00			
Productos Farmacéuticos y Medicinales	7,551.73	0.00			
Combustibles y Lubricantes	23,652.71	0.00			
Minerales y Productos Derivados	922.92	0.00			

Procuraduría para la Defensa de los Derechos Humanos
ESTADO DE RENDIMIENTO ECONOMICO
 Del 1 de Enero al 31 de Mayo del 2017
 (EN DOLARES)

06/06/2017

Pag. 2 de 3

Institucional

GASTOS DE GESTION	CORRIENTE	ANTERIOR
Minerales no Metálicos y Productos Derivados	140.35	0.00
Minerales Metálicos y Productos Derivados	782.57	0.00
Materiales de Uso o Consumo	10,248.10	0.00
Materiales e Instrumental de Laboratorios y Uso Médico	78.75	0.00
Materiales Informáticos	8,167.08	0.00
Materiales Eléctricos	2,002.27	0.00
Bienes de Uso y Consumo Diverso	117,034.35	0.00
Herramientas, Repuestos y Accesorios	1,064.86	0.00
Bienes de Uso y Consumo Diversos	115,969.49	0.00
Servicios Básicos	102,760.59	0.00
Servicios de Energía Eléctrica	59,492.65	0.00
Servicios de Agua	9,048.31	0.00
Servicios de Telecomunicaciones	34,172.07	0.00
Servicios de Correos	47.56	0.00
Mantenimiento y Reparación	21,205.19	0.00
Mantenimientos y Reparaciones de Bienes Muebles	2,770.00	0.00
Mantenimientos y Reparaciones de Vehículos	18,435.19	0.00
Servicios Comerciales	57,726.58	0.00
Servicios de Publicidad	8,616.43	0.00
Servicios de Vigilancia	46,784.00	0.00
Servicios de Limpiezas y Fumigaciones	1,546.15	0.00
Impresiones, Publicaciones y Reproducciones	780.00	0.00
Otros Servicios y Arrendamientos Diversos	15,002.86	0.00
Atenciones Oficiales	61.00	0.00
Servicios Generales y Arrendamientos Diversos	14,941.86	0.00
Arrendamientos y Derechos	204,092.53	0.00
De Bienes Muebles	6,109.44	0.00
De Bienes Inmuebles	197,983.09	0.00
Pasajes y Viáticos	32,555.06	0.00
Pasajes al Exterior	8,258.06	0.00
Viáticos por Comisión Interna	3,807.00	0.00
Viáticos por Comisión Externa	20,490.00	0.00
Servicios Técnicos y Profesionales	2,000.00	0.00
Consultorias, Estudios e Investigaciones Diversas	2,000.00	0.00
Gastos Financieros y Otros	19,997.40	0.00
Primas y Gastos por Seguros y Comisiones Bancarias	17,383.40	0.00
Primas y Gastos de Seguros de Personas	723.20	0.00

Procuraduría para la Defensa de los Derechos Humanos
ESTADO DE RENDIMIENTO ECONOMICO
Del 1 de Enero al 31 de Mayo del 2017
(EN DOLARES)

06/06/2017

Pag. 3 de 3

Institucional

GASTOS DE GESTION	CORRIENTE	ANTERIOR
Primas y Gastos de Seguros de Bienes	16,660.20	0.00
Impuestos, Tasas y Derechos	2,614.00	0.00
Impuestos, Tasas y Derechos Diversos	2,614.00	0.00
Gastos en Transferencias Otorgadas	1,915.42	0.00
Transferencias Corrientes al Sector Privado	1,915.42	0.00
A Organismos sin Fines de Lucro	1,915.42	0.00
SUB TOTAL GASTOS	3,508,832.52	0.00
RESULTADO DEL EJERCICIO	284,486.79	0.00
TOTAL DE GASTOS DE GESTION	3,793,319.31	0.00



F.

JEFE UFI



CONTADOR

Procuraduría para la Defensa de los Derechos Humanos
ESTADO DE RENDIMIENTO ECONOMICO
Del 1 de Enero al 30 de Junio del 2017
(EN DOLARES)

03/07/2017

Pag. 1 de 3

Institucional

GASTOS DE GESTION	CORRIENTE	ANTERIOR	INGRESOS DE GESTION	CORRIENTE	ANTERIOR
Gastos de Inversiones Públicas	66,733.12	0.00	Ingresos por Transferencias Corrientes Recibidas	4,121,176.69	0.00
Proyectos y Programas de Desarrollo Social Diversos	66,733.12	0.00	Transferencias Corrientes de Aporte Fiscal	4,092,253.75	0.00
FORT. DE LA CAPAC. TECNICA Y OPERAT. DE LA PDDH EN /	66,733.12	0.00	Tesoro Público Nacional	4,092,253.75	0.00
Gastos en Personal	3,345,718.77	0.00	Transferencias Corrientes del Sector Público	28,922.94	0.00
Remuneraciones Personal Permanente	2,436,760.30	0.00	Procuraduría para la Defensa de los Derechos Humanos	28,922.94	0.00
Sueldos	2,436,760.30	0.00	Ingresos por Transferencias de Capital Recibidas	357,911.55	0.00
Remuneraciones Personal Eventual	496,150.17	0.00	Transferencias de Capital del Sector Externo	357,911.55	0.00
Sueldos	496,150.17	0.00	De Organismos Multilaterales	357,911.55	0.00
Contrib. Patronales a Inst. de Seguridad Social Pública	179,616.37	0.00	Ingresos por Actualizaciones y Ajustes	14.03	0.00
Por Remuneraciones Permanentes	153,450.65	0.00	Ajustes de Ejercicios Anteriores	14.03	0.00
Por Remuneraciones Eventuales	26,165.72	0.00	Ajustes de Ejercicios Anteriores	14.03	0.00
Contrib. Patronales a Inst de Seguridad Social Privadas	177,628.40	0.00	SUB TOTAL INGRESOS	4,479,102.27	0.00
Por Remuneraciones Permanentes	145,452.35	0.00			
Por Remuneraciones Eventuales	32,176.05	0.00			
Gastos de Representación	22,779.35	0.00			
Por Prestación de Servicios en el País	22,779.35	0.00			
Otras Remuneraciones	32,784.18	0.00			
Prestaciones Sociales al Personal	32,784.18	0.00			
Gastos en Bienes de Consumo y Servicios	808,769.10	0.00			
Productos Alimenticios, Agropecuarios y Forestales	26,023.86	0.00			
Productos Alimenticios para Personas	25,926.86	0.00			
Productos Agropecuarios y Forestales	97.00	0.00			
Productos Textiles y Vestuarios	7,867.04	0.00			
Productos Textiles y Vestuarios	7,867.04	0.00			
Materiales de Oficina, Productos de Papel e Impresos	19,853.39	0.00			
Productos de Papel y Cartón	16,999.36	0.00			
Materiales de Oficina	2,353.73	0.00			
Libros, Textos, Utiles de Enseñanza y Publicaciones	500.30	0.00			
Productos de Cuero y Caucho	3,123.35	0.00			
Productos de Cuero y Caucho	188.36	0.00			
Llantas y Neumáticos	2,934.99	0.00			
Productos Químicos, Combustibles y Lubricantes	44,921.34	0.00			
Productos Químicos	8,545.38	0.00			
Productos Farmacéuticos y Medicinales	7,553.23	0.00			
Combustibles y Lubricantes	28,822.73	0.00			
Minerales y Productos Derivados	1,090.95	0.00			

Procuraduría para la Defensa de los Derechos Humanos
ESTADO DE RENDIMIENTO ECONOMICO
 Del 1 de Enero al 30 de Junio del 2017
 (EN DOLARES)

03/07/2017

Pag. 2 de 3

Institucional

GASTOS DE GESTION	CORRIENTE	ANTERIOR
Minerales no Metálicos y Productos Derivados	152.88	0.00
Minerales Metálicos y Productos Derivados	938.07	0.00
Materiales de Uso o Consumo	11,967.60	0.00
Materiales e Instrumental de Laboratorios y Uso Médico	82.63	0.00
Materiales Informáticos	9,549.00	0.00
Materiales Eléctricos	2,335.97	0.00
Bienes de Uso y Consumo Diverso	176,005.20	0.00
Herramientas, Repuestos y Accesorios	1,238.86	0.00
Bienes de Uso y Consumo Diversos	174,766.34	0.00
Servicios Básicos	127,632.78	0.00
Servicios de Energía Eléctrica	73,753.41	0.00
Servicios de Agua	10,666.85	0.00
Servicios de Telecomunicaciones	43,141.14	0.00
Servicios de Correos	71.38	0.00
Mantenimiento y Reparación	32,780.67	0.00
Mantenimientos y Reparaciones de Bienes Muebles	6,320.00	0.00
Mantenimientos y Reparaciones de Vehículos	26,460.67	0.00
Servicios Comerciales	59,232.73	0.00
Servicios de Publicidad	8,616.43	0.00
Servicios de Vigilancia	46,784.00	0.00
Servicios de Limpiezas y Fumigaciones	3,052.30	0.00
Impresiones, Publicaciones y Reproducciones	780.00	0.00
Otros Servicios y Arrendamientos Diversos	25,903.86	0.00
Atenciones Oficiales	61.00	0.00
Servicios Generales y Arrendamientos Diversos	25,842.86	0.00
Arrendamientos y Derechos	232,685.27	0.00
De Bienes Muebles	7,724.81	0.00
De Bienes Inmuebles	224,960.46	0.00
Pasajes y Viáticos	34,681.06	0.00
Pasajes al Exterior	8,258.06	0.00
Viáticos por Comisión Interna	4,648.00	0.00
Viáticos por Comisión Externa	21,775.00	0.00
Servicios Técnicos y Profesionales	5,000.00	0.00
Consultorias, Estudios e Investigaciones Diversas	5,000.00	0.00
Gastos Financieros y Otros	20,022.40	0.00
Primas y Gastos por Seguros y Comisiones Bancarias	17,408.40	0.00
Primas y Gastos de Seguros de Personas	723.20	0.00


Procuraduría para la Defensa de los Derechos Humanos
ESTADO DE RENDIMIENTO ECONOMICO
Del 1 de Enero al 30 de Junio del 2017
(EN DOLARES)

03/07/2017

Pag. 3 de 3

Institucional

GASTOS DE GESTION	CORRIENTE	ANTERIOR
Primas y Gastos de Seguros de Bienes	16,660.20	0.00
Comisiones y Gastos Bancarios	25.00	0.00
Impuestos, Tasas y Derechos	2,614.00	0.00
Impuestos, Tasas y Derechos Diversos	2,614.00	0.00
Gastos en Transferencias Otorgadas	7,415.42	0.00
Transferencias Corrientes al Sector Privado	1,915.42	0.00
A Organismos sin Fines de Lucro	1,915.42	0.00
Transferencias Corrientes al Sector Externo	5,500.00	0.00
A Organismos Multilaterales	5,500.00	0.00
Costos de Ventas y Cargos Calculados	339.00	0.00
Amortización de Inversiones Intangibles	339.00	0.00
Amortización de Inversiones Intangibles	339.00	0.00
Gastos de Actualizaciones y Ajustes	42.62	0.00
Ajustes de Ejercicios Anteriores	42.62	0.00
Ajustes de Ejercicios Anteriores	42.62	0.00
SUB TOTAL GASTOS	4,249,040.43	0.00
RESULTADO DEL EJERCICIO	230,061.84	0.00
TOTAL DE GASTOS DE GESTION	4,479,102.27	0.00

F. 
JEFE UFI



F. 
CONTADOR

Procuraduría para la Defensa de los Derechos Humanos
ESTADO DE RENDIMIENTO ECONOMICO
 Del 1 de Enero al 31 de Julio del 2017
 (EN DOLARES)

07/08/2017

Pag. 1 de 3

Institucional

GASTOS DE GESTION	CORRIENTE	ANTERIOR	INGRESOS DE GESTION	CORRIENTE	ANTERIOR
Gastos de Inversiones Públicas	73,984.77	0.00	Ingresos por Transferencias Corrientes Recibidas	4,788,146.88	0.00
Proyectos y Programas de Desarrollo Social Diversos	73,984.77	0.00	Transferencias Corrientes de Aporte Fiscal	4,759,223.94	0.00
FORT. DE LA CAPAC. TECNICA Y OPERAT. DE LA PDDH EN /	72,297.27	0.00	Tesoro Público Nacional	4,759,223.94	0.00
APOYO EN LA PROM. DE LA JUSTICIA ESPECIALIZADA PARA/	1,687.50	0.00	Transferencias Corrientes del Sector Público	28,922.94	0.00
			Procuraduría para la Defensa de los Derechos Humanos	28,922.94	0.00
Gastos en Personal	3,903,672.32	0.00	Ingresos por Transferencias de Capital Recibidas	357,911.55	0.00
Remuneraciones Personal Permanente	2,844,936.73	0.00	Transferencias de Capital del Sector Externo	357,911.55	0.00
Sueldos	2,844,936.73	0.00	De Organismos Multilaterales	357,911.55	0.00
Remuneraciones Personal Eventual	581,624.74	0.00	Ingresos por Actualizaciones y Ajustes	14.03	0.00
Sueldos	581,624.74	0.00	Ajustes de Ejercicios Anteriores	14.03	0.00
Contrib. Patronales a Inst. de Seguridad Social Pública	209,557.67	0.00	Ajustes de Ejercicios Anteriores	14.03	0.00
Por Remuneraciones Permanentes	178,948.98	0.00	SUB TOTAL INGRESOS	5,146,072.46	0.00
Por Remuneraciones Eventuales	30,608.69	0.00			
Contrib. Patronales a Inst de Seguridad Social Privadas	207,409.90	0.00			
Por Remuneraciones Permanentes	169,744.61	0.00			
Por Remuneraciones Eventuales	37,665.29	0.00			
Gastos de Representación	26,271.37	0.00			
Por Prestación de Servicios en el País	26,271.37	0.00			
Otras Remuneraciones	33,871.91	0.00			
Prestaciones Sociales al Personal	33,871.91	0.00			
Gastos en Bienes de Consumo y Servicios	894,694.80	0.00			
Productos Alimenticios, Agropecuarios y Forestales	30,086.26	0.00			
Productos Alimenticios para Personas	29,989.26	0.00			
Productos Agropecuarios y Forestales	97.00	0.00			
Productos Textiles y Vestuarios	7,935.08	0.00			
Productos Textiles y Vestuarios	7,935.08	0.00			
Materiales de Oficina, Productos de Papel e Impresos	21,948.39	0.00			
Productos de Papel y Cartón	18,584.35	0.00			
Materiales de Oficina	2,863.74	0.00			
Libros, Textos, Útiles de Enseñanza y Publicaciones	500.30	0.00			
Productos de Cuero y Caucho	3,764.77	0.00			
Productos de Cuero y Caucho	216.35	0.00			
Llantas y Neumáticos	3,548.42	0.00			
Productos Químicos, Combustibles y Lubricantes	51,773.16	0.00			
Productos Químicos	9,857.11	0.00			
Productos Farmacéuticos y Medicinales	7,927.72	0.00			
Combustibles y Lubricantes	33,988.33	0.00			

Procuraduría para la Defensa de los Derechos Humanos
ESTADO DE RENDIMIENTO ECONOMICO
Del 1 de Enero al 31 de Julio del 2017
(EN DOLARES)

07/08/2017

Pag. 2 de 3

Institucional

GASTOS DE GESTION	CORRIENTE	ANTERIOR
Minerales y Productos Derivados	1,277.08	0.00
Minerales no Metálicos y Productos Derivados	180.74	0.00
Minerales Metálicos y Productos Derivados	1,096.34	0.00
Materiales de Uso o Consumo	13,843.73	0.00
Materiales e Instrumental de Laboratorios y Uso Médico	366.13	0.00
Materiales Informáticos	10,612.41	0.00
Materiales Eléctricos	2,865.19	0.00
Bienes de Uso y Consumo Diverso	176,081.38	0.00
Herramientas, Repuestos y Accesorios	1,263.69	0.00
Bienes de Uso y Consumo Diversos	174,817.69	0.00
Servicios Básicos	151,517.13	0.00
Servicios de Energía Eléctrica	87,028.82	0.00
Servicios de Agua	12,833.92	0.00
Servicios de Telecomunicaciones	51,583.01	0.00
Servicios de Correos	71.38	0.00
Mantenimiento y Reparación	37,409.53	0.00
Mantenimientos y Reparaciones de Bienes Muebles	6,320.00	0.00
Mantenimientos y Reparaciones de Vehículos	31,089.53	0.00
Servicios Comerciales	66,392.73	0.00
Servicios de Publicidad	8,616.43	0.00
Servicios de Vigilancia	46,784.00	0.00
Servicios de Limpiezas y Fumigaciones	3,052.30	0.00
Impresiones, Publicaciones y Reproducciones	7,940.00	0.00
Otros Servicios y Arrendamientos Diversos	27,649.86	0.00
Atenciones Oficiales	131.00	0.00
Servicios Generales y Arrendamientos Diversos	27,518.86	0.00
Arrendamientos y Derechos	259,971.64	0.00
De Bienes Muebles	10,006.77	0.00
De Bienes Inmuebles	249,964.87	0.00
Pasajes y Viáticos	36,244.06	0.00
Pasajes al Exterior	8,258.06	0.00
Viáticos por Comisión Interna	5,221.00	0.00
Viáticos por Comisión Externa	22,765.00	0.00
Servicios Técnicos y Profesionales	8,800.00	0.00
Servicios de Capacitación	800.00	0.00
Consultorias, Estudios e Investigaciones Diversas	8,000.00	0.00
Gastos Financieros y Otros	20,022.40	0.00

Procuraduría para la Defensa de los Derechos Humanos
ESTADO DE RENDIMIENTO ECONOMICO
 Del 1 de Enero al 31 de Agosto del 2017
 (EN DOLARES)

01/09/2017

Pag. 1 de 3

Institucional

GASTOS DE GESTION	CORRIENTE	ANTERIOR	INGRESOS DE GESTION	CORRIENTE	ANTERIOR
Gastos de Inversiones Públicas	82,938.59	0.00	Ingresos por Transferencias Corrientes Recibidas	5,413,164.28	0.00
Proyectos y Programas de Desarrollo Social Diversos	82,938.59	0.00	Transferencias Corrientes de Aporte Fiscal	5,384,241.34	0.00
FORT. DE LA CAPAC. TECNICA Y OPERAT. DE LA PDDH EN /	81,251.09	0.00	Tesoro Público Nacional	5,384,241.34	0.00
APOYO EN LA PROM. DE LA JUSTICIA ESPECIALIZADA PARA	1,687.50	0.00	Transferencias Corrientes del Sector Público	28,922.94	0.00
			Procuraduría para la Defensa de los Derechos Humanos	28,922.94	0.00
Gastos en Personal	4,462,214.04	0.00	Ingresos por Transferencias de Capital Recibidas	357,911.55	0.00
Remuneraciones Personal Permanente	3,253,633.57	0.00	Transferencias de Capital del Sector Externo	357,911.55	0.00
Sueldos	3,253,633.57	0.00	De Organismos Multilaterales	357,911.55	0.00
Remuneraciones Personal Eventual	667,241.92	0.00	Ingresos por Actualizaciones y Ajustes	14.03	0.00
Sueldos	667,241.92	0.00	Ajustes de Ejercicios Anteriores	14.03	0.00
Contrib. Patronales a Inst. de Seguridad Social Pública	239,489.85	0.00	Ajustes de Ejercicios Anteriores	14.03	0.00
Por Remuneraciones Permanentes	204,349.31	0.00	SUB TOTAL INGRESOS	5,771,089.86	0.00
Por Remuneraciones Eventuales	35,140.54	0.00			
Contrib. Patronales a Inst de Seguridad Social Privadas	237,146.49	0.00			
Por Remuneraciones Permanentes	193,934.92	0.00			
Por Remuneraciones Eventuales	43,211.57	0.00			
Gastos de Representación	30,067.57	0.00			
Por Prestación de Servicios en el País	30,067.57	0.00			
Otras Remuneraciones	34,634.64	0.00			
Prestaciones Sociales al Personal	34,634.64	0.00			
Gastos en Bienes de Consumo y Servicios	1,027,917.60	0.00			
Productos Alimenticios, Agropecuarios y Forestales	34,619.31	0.00			
Productos Alimenticios para Personas	34,522.31	0.00			
Productos Agropecuarios y Forestales	97.00	0.00			
Productos Textiles y Vestuarios	8,009.50	0.00			
Productos Textiles y Vestuarios	8,009.50	0.00			
Materiales de Oficina, Productos de Papel e Impresos	23,920.73	0.00			
Productos de Papel y Cartón	20,174.77	0.00			
Materiales de Oficina	3,245.66	0.00			
Libros, Textos, Útiles de Enseñanza y Publicaciones	500.30	0.00			
Productos de Cuero y Caucho	4,209.48	0.00			
Productos de Cuero y Caucho	241.95	0.00			
Llantas y Neumáticos	3,967.53	0.00			
Productos Químicos, Combustibles y Lubricantes	57,391.06	0.00			
Productos Químicos	11,323.84	0.00			
Productos Farmacéuticos y Medicinales	7,927.72	0.00			
Combustibles y Lubricantes	38,139.50	0.00			

Procuraduría para la Defensa de los Derechos Humanos
ESTADO DE RENDIMIENTO ECONOMICO
 Del 1 de Enero al 31 de Agosto del 2017
 (EN DOLARES)

01/09/2017

Pag. 2 de 3

Institucional

GASTOS DE GESTION	CORRIENTE	ANTERIOR
Minerales y Productos Derivados	1,467.98	0.00
Minerales no Metálicos y Productos Derivados	211.44	0.00
Minerales Metálicos y Productos Derivados	1,256.54	0.00
Materiales de Uso o Consumo	14,784.17	0.00
Materiales e Instrumental de Laboratorios y Uso Médico	368.46	0.00
Materiales Informáticos	11,089.50	0.00
Materiales Eléctricos	3,326.21	0.00
Bienes de Uso y Consumo Diverso	234,651.10	0.00
Herramientas, Repuestos y Accesorios	1,291.94	0.00
Bienes de Uso y Consumo Diversos	233,359.16	0.00
Servicios Básicos	172,657.06	0.00
Servicios de Energía Eléctrica	100,019.02	0.00
Servicios de Agua	13,083.13	0.00
Servicios de Telecomunicaciones	59,483.53	0.00
Servicios de Correos	71.38	0.00
Mantenimiento y Reparación	45,265.53	0.00
Mantenimientos y Reparaciones de Bienes Muebles	10,164.00	0.00
Mantenimientos y Reparaciones de Vehículos	35,101.53	0.00
Servicios Comerciales	66,392.73	0.00
Servicios de Publicidad	8,616.43	0.00
Servicios de Vigilancia	46,784.00	0.00
Servicios de Limpiezas y Fumigaciones	3,052.30	0.00
Impresiones, Publicaciones y Reproducciones	7,940.00	0.00
Otros Servicios y Arrendamientos Diversos	31,500.86	0.00
Atenciones Oficiales	151.00	0.00
Servicios Generales y Arrendamientos Diversos	31,349.86	0.00
Arrendamientos y Derechos	286,117.03	0.00
De Bienes Muebles	11,147.75	0.00
De Bienes Inmuebles	274,969.28	0.00
Pasajes y Viáticos	37,131.06	0.00
Pasajes al Exterior	8,258.06	0.00
Viáticos por Comisión Interna	6,108.00	0.00
Viáticos por Comisión Externa	22,765.00	0.00
Servicios Técnicos y Profesionales	9,800.00	0.00
Servicios de Capacitación	800.00	0.00
Consultorias, Estudios e Investigaciones Diversas	9,000.00	0.00
Gastos Financieros y Otros	20,022.40	0.00



Procuraduría para la Defensa de los Derechos Humanos
ESTADO DE RENDIMIENTO ECONOMICO
 Del 1 de Enero al 31 de Agosto del 2017
 (EN DOLARES)

01/09/2017

Pag. 3 de 3

Institucional

GASTOS DE GESTION	CORRIENTE	ANTERIOR
Primas y Gastos por Seguros y Comisiones Bancarias	17,408.40	0.00
Primas y Gastos de Seguros de Personas	723.20	0.00
Primas y Gastos de Seguros de Bienes	16,660.20	0.00
Comisiones y Gastos Bancarios	25.00	0.00
Impuestos, Tasas y Derechos	2,614.00	0.00
Impuestos, Tasas y Derechos Diversos	2,614.00	0.00
Gastos en Transferencias Otorgadas	7,314.72	0.00
Transferencias Corrientes al Sector Privado	1,915.42	0.00
A Organismos sin Fines de Luro	1,915.42	0.00
Transferencias Corrientes al Sector Externo	5,399.30	0.00
A Organismos Multilaterales	5,399.30	0.00
Costos de Ventas y Cargos Calculados	3,235.03	0.00
Amortización de Inversiones Intangibles	3,235.03	0.00
Amortización de Inversiones Intangibles	3,235.03	0.00
Gastos de Actualizaciones y Ajustes	42.62	0.00
Ajustes de Ejercicios Anteriores	42.62	0.00
Ajustes de Ejercicios Anteriores	42.62	0.00
SUB TOTAL GASTOS	5,603,685.00	0.00
RESULTADO DEL EJERCICIO	167,404.86	0.00
TOTAL DE GASTOS DE GESTION	5,771,089.86	0.00


 F. 
JEFE UFI


 F. 
CONTADOR

Procuraduría para la Defensa de los Derechos Humanos
ESTADO DE RENDIMIENTO ECONOMICO
Del 1 de Enero al 30 de Septiembre del 2017
(EN DOLARES)

03/10/2017

Pag. 1 de 3

Institucional

GASTOS DE GESTION	CORRIENTE	ANTERIOR	INGRESOS DE GESTION	CORRIENTE	ANTERIOR
Gastos de Inversiones Públicas	89,895.63	0.00	Ingresos por Transferencias Corrientes Recibidas	6,126,020.28	0.00
Proyectos y Programas de Desarrollo Social Diversos	89,895.63	0.00	Transferencias Corrientes de Aporte Fiscal	6,097,097.34	0.00
FORT. DE LA CAPAC. TECNICA Y OPERAT. DE LA PDDH EN /	88,208.13	0.00	Tesoro Público Nacional	6,097,097.34	0.00
APOYO EN LA PROM. DE LA JUSTICIA ESPECIALIZADA PAR/	1,687.50	0.00	Transferencias Corrientes del Sector Público	28,922.94	0.00
			Procuraduría para la Defensa de los Derechos Humanos	28,922.94	0.00
Gastos en Personal	5,028,740.05	0.00	Ingresos por Transferencias de Capital Recibidas	357,911.55	0.00
Remuneraciones Personal Permanente	3,658,359.58	0.00	Transferencias de Capital del Sector Externo	357,911.55	0.00
Sueldos	3,658,359.58	0.00	De Organismos Multilaterales	357,911.55	0.00
Remuneraciones Personal Eventual	753,932.98	0.00	Ingresos por Actualizaciones y Ajustes	14.03	0.00
Sueldos	753,932.98	0.00	Ajustes de Ejercicios Anteriores	14.03	0.00
Contrib. Patronales a Inst. de Seguridad Social Pública	269,349.69	0.00	Ajustes de Ejercicios Anteriores	14.03	0.00
Por Remuneraciones Permanentes	229,628.33	0.00	SUB TOTAL INGRESOS	6,483,945.86	0.00
Por Remuneraciones Eventuales	39,721.36	0.00			
Contrib. Patronales a Inst de Seguridad Social Privadas	266,808.04	0.00			
Por Remuneraciones Permanentes	217,967.51	0.00			
Por Remuneraciones Eventuales	48,840.53	0.00			
Gastos de Representación	33,953.33	0.00			
Por Prestación de Servicios en el País	33,953.33	0.00			
Otras Remuneraciones	46,336.43	0.00			
Prestaciones Sociales al Personal	46,336.43	0.00			
Gastos en Bienes de Consumo y Servicios	1,101,087.69	0.00			
Productos Alimenticios, Agropecuarios y Forestales	40,246.82	0.00			
Productos Alimenticios para Personas	39,813.82	0.00			
Productos Agropecuarios y Forestales	433.00	0.00			
Productos Textiles y Vestuarios	8,964.79	0.00			
Productos Textiles y Vestuarios	8,964.79	0.00			
Materiales de Oficina, Productos de Papel e Impresos	25,919.88	0.00			
Productos de Papel y Cartón	21,851.57	0.00			
Materiales de Oficina	3,568.01	0.00			
Libros, Textos, Útiles de Enseñanza y Publicaciones	500.30	0.00			
Productos de Cuero y Caucho	5,010.43	0.00			
Productos de Cuero y Caucho	262.91	0.00			
Llantas y Neumáticos	4,747.52	0.00			
Productos Químicos, Combustibles y Lubricantes	62,789.31	0.00			
Productos Químicos	12,426.30	0.00			
Productos Farmacéuticos y Medicinales	7,927.72	0.00			
Combustibles y Lubricantes	42,435.29	0.00			

Procuraduría para la Defensa de los Derechos Humanos
ESTADO DE RENDIMIENTO ECONOMICO
 Del 1 de Enero al 30 de Septiembre del 2017
 (EN DOLARES)

03/10/2017

Pag. 2 de 3

Institucional

GASTOS DE GESTION	CORRIENTE	ANTERIOR
Minerales y Productos Derivados	1,756.63	0.00
Minerales no Metálicos y Productos Derivados	232.35	0.00
Minerales Metálicos y Productos Derivados	1,524.28	0.00
Materiales de Uso o Consumo	16,575.66	0.00
Materiales e Instrumental de Laboratorios y Uso Médico	368.46	0.00
Materiales Informáticos	12,232.36	0.00
Materiales Eléctricos	3,974.84	0.00
Bienes de Uso y Consumo Diverso	234,875.22	0.00
Herramientas, Repuestos y Accesorios	1,327.61	0.00
Bienes de Uso y Consumo Diversos	233,547.61	0.00
Servicios Básicos	188,038.01	0.00
Servicios de Energía Eléctrica	112,899.05	0.00
Servicios de Agua	13,086.17	0.00
Servicios de Telecomunicaciones	61,981.41	0.00
Servicios de Correos	71.38	0.00
Mantenimiento y Reparación	51,131.73	0.00
Mantenimientos y Reparaciones de Bienes Muebles	10,374.00	0.00
Mantenimientos y Reparaciones de Vehículos	40,757.73	0.00
Servicios Comerciales	68,282.73	0.00
Servicios de Publicidad	8,616.43	0.00
Servicios de Vigilancia	46,784.00	0.00
Servicios de Limpiezas y Fumigaciones	3,547.30	0.00
Impresiones, Publicaciones y Reproducciones	9,335.00	0.00
Otros Servicios y Arrendamientos Diversos	35,978.86	0.00
Atenciones Oficiales	151.00	0.00
Servicios Generales y Arrendamientos Diversos	35,827.86	0.00
Arrendamientos y Derechos	310,995.56	0.00
De Bienes Muebles	12,288.73	0.00
De Bienes Inmuebles	298,706.83	0.00
Pasajes y Viáticos	37,722.06	0.00
Pasajes al Exterior	8,258.06	0.00
Viáticos por Comisión Interna	6,699.00	0.00
Viáticos por Comisión Externa	22,765.00	0.00
Servicios Técnicos y Profesionales	12,800.00	0.00
Servicios de Capacitación	800.00	0.00
Consultorias, Estudios e Investigaciones Diversas	12,000.00	0.00
Gastos Financieros y Otros	20,152.82	0.00

Procuraduría para la Defensa de los Derechos Humanos
ESTADO DE RENDIMIENTO ECONOMICO
Del 1 de Enero al 30 de Septiembre del 2017
(EN DOLARES)

03/10/2017

Pag. 3 de 3

Institucional

GASTOS DE GESTION	CORRIENTE	ANTERIOR
Primas y Gastos por Seguros y Comisiones Bancarias	17,408.40	0.00
Primas y Gastos de Seguros de Personas	723.20	0.00
Primas y Gastos de Seguros de Bienes	16,660.20	0.00
Comisiones y Gastos Bancarios	25.00	0.00
Impuestos, Tasas y Derechos	2,744.42	0.00
Impuestos, Tasas y Derechos Diversos	2,744.42	0.00
Gastos en Transferencias Otorgadas	7,314.72	0.00
Transferencias Corrientes al Sector Privado	1,915.42	0.00
A Organismos sin Fines de Lucro	1,915.42	0.00
Transferencias Corrientes al Sector Externo	5,399.30	0.00
A Organismos Multilaterales	5,399.30	0.00
Costos de Ventas y Cargos Calculados	12,997.06	0.00
Amortización de Inversiones Intangibles	12,997.06	0.00
Amortización de Inversiones Intangibles	12,997.06	0.00
Gastos de Actualizaciones y Ajustes	42.62	0.00
Ajustes de Ejercicios Anteriores	42.62	0.00
Ajustes de Ejercicios Anteriores	42.62	0.00
SUB TOTAL GASTOS	6,260,230.59	0.00
RESULTADO DEL EJERCICIO	223,715.27	0.00
TOTAL DE GASTOS DE GESTION	6,483,945.86	0.00



F. 
JEFE UFI



F. 
CONTADOR

Procuraduría para la Defensa de los Derechos Humanos
ESTADO DE RENDIMIENTO ECONOMICO
 Del 1 de Enero al 31 de Octubre del 2017
 (EN DOLARES)

01/11/2017

Pag. 1 de 3

Institucional

GASTOS DE GESTION	CORRIENTE	ANTERIOR	INGRESOS DE GESTION	CORRIENTE	ANTERIOR
Gastos de Inversiones Públicas	102,896.80	0.00	Ingresos por Transferencias Corrientes Recibidas	6,918,728.73	0.00
Proyectos y Programas de Desarrollo Social Diversos	102,896.80	0.00	Transferencias Corrientes de Aporte Fiscal	6,889,805.79	0.00
FORT. DE LA CAPAC. TECNICA Y OPERAT. DE LA PDDH EN /	95,276.80	0.00	Tesoro Público Nacional	6,889,805.79	0.00
APOYO EN LA PROM. DE LA JUSTICIA ESPECIALIZADA PARA	7,620.00	0.00	Transferencias Corrientes del Sector Público	28,922.94	0.00
			Procuraduría para la Defensa de los Derechos Humanos	28,922.94	0.00
Gastos en Personal	5,583,423.34	0.00	Ingresos por Transferencias de Capital Recibidas	357,911.55	0.00
Remuneraciones Personal Permanente	4,062,690.83	0.00	Transferencias de Capital del Sector Externo	357,911.55	0.00
Sueldos	4,062,690.83	0.00	De Organismos Multilaterales	357,911.55	0.00
Remuneraciones Personal Eventual	839,874.26	0.00	Ingresos por Actualizaciones y Ajustes	14.03	0.00
Sueldos	839,874.26	0.00	Ajustes de Ejercicios Anteriores	14.03	0.00
Contrib. Patronales a Inst. de Seguridad Social Pública	299,037.72	0.00	Ajustes de Ejercicios Anteriores	14.03	0.00
Por Remuneraciones Permanentes	254,788.28	0.00	SUB TOTAL INGRESOS	7,276,654.31	0.00
Por Remuneraciones Eventuales	44,249.44	0.00			
Contrib. Patronales a Inst de Seguridad Social Privadas	296,382.60	0.00			
Por Remuneraciones Permanentes	241,955.06	0.00			
Por Remuneraciones Eventuales	54,427.54	0.00			
Gastos de Representación	37,788.77	0.00			
Por Prestación de Servicios en el País	37,788.77	0.00			
Otras Remuneraciones	47,649.16	0.00			
Prestaciones Sociales al Personal	47,649.16	0.00			
Gastos en Bienes de Consumo y Servicios	1,425,447.98	0.00			
Productos Alimenticios, Agropecuarios y Forestales	47,105.38	0.00			
Productos Alimenticios para Personas	46,672.38	0.00			
Productos Agropecuarios y Forestales	433.00	0.00			
Productos Textiles y Vestuarios	9,025.52	0.00			
Productos Textiles y Vestuarios	9,025.52	0.00			
Materiales de Oficina, Productos de Papel e Impresos	27,699.13	0.00			
Productos de Papel y Cartón	23,244.71	0.00			
Materiales de Oficina	3,954.12	0.00			
Libros, Textos, Útiles de Enseñanza y Publicaciones	500.30	0.00			
Productos de Cuero y Caucho	5,037.83	0.00			
Productos de Cuero y Caucho	290.31	0.00			
Llantas y Neumáticos	4,747.52	0.00			
Productos Químicos, Combustibles y Lubricantes	70,171.57	0.00			
Productos Químicos	13,740.78	0.00			
Productos Farmacéuticos y Medicinales	7,927.72	0.00			
Combustibles y Lubricantes	48,503.07	0.00			

Procuraduría para la Defensa de los Derechos Humanos
ESTADO DE RENDIMIENTO ECONOMICO
 Del 1 de Enero al 31 de Octubre del 2017
 (EN DOLARES)

01/11/2017

Pag. 2 de 3

Institucional

GASTOS DE GESTION	CORRIENTE	ANTERIOR
Minerales y Productos Derivados	1,938.17	0.00
Minerales no Metálicos y Productos Derivados	306.58	0.00
Minerales Metálicos y Productos Derivados	1,631.59	0.00
Materiales de Uso o Consumo	17,552.57	0.00
Materiales e Instrumental de Laboratorios y Uso Médico	373.11	0.00
Materiales Informáticos	12,987.98	0.00
Materiales Eléctricos	4,191.48	0.00
Bienes de Uso y Consumo Diverso	293,314.89	0.00
Herramientas, Repuestos y Accesorios	1,378.53	0.00
Bienes de Uso y Consumo Diversos	291,936.36	0.00
Servicios Básicos	221,047.83	0.00
Servicios de Energía Eléctrica	124,715.75	0.00
Servicios de Agua	18,143.83	0.00
Servicios de Telecomunicaciones	78,104.97	0.00
Servicios de Correos	83.28	0.00
Mantenimiento y Reparación	58,622.98	0.00
Mantenimientos y Reparaciones de Bienes Muebles	13,149.00	0.00
Mantenimientos y Reparaciones de Vehículos	45,473.98	0.00
Servicios Comerciales	70,073.88	0.00
Servicios de Publicidad	8,616.43	0.00
Servicios de Vigilancia	46,784.00	0.00
Servicios de Limpiezas y Fumigaciones	4,558.45	0.00
Impresiones, Publicaciones y Reproducciones	10,115.00	0.00
Otros Servicios y Arrendamientos Diversos	46,520.36	0.00
Atenciones Oficiales	3,881.00	0.00
Servicios Generales y Arrendamientos Diversos	42,639.36	0.00
Arrendamientos y Derechos	499,407.81	0.00
De Bienes Muebles	13,429.71	0.00
De Bienes Inmuebles	485,978.10	0.00
Pasajes y Viáticos	43,130.06	0.00
Pasajes al Exterior	8,258.06	0.00
Viáticos por Comisión Interna	7,692.00	0.00
Viáticos por Comisión Externa	27,180.00	0.00
Servicios Técnicos y Profesionales	14,800.00	0.00
Servicios de Capacitación	800.00	0.00
Consultorias, Estudios e Investigaciones Diversas	14,000.00	0.00
Gastos Financieros y Otros	20,152.82	0.00

Procuraduría para la Defensa de los Derechos Humanos
ESTADO DE RENDIMIENTO ECONOMICO
 Del 1 de Enero al 31 de Octubre del 2017
 (EN DOLARES)

01/11/2017

Pag. 3 de 3

Institucional

GASTOS DE GESTION	CORRIENTE	ANTERIOR
Primas y Gastos por Seguros y Comisiones Bancarias	17,408.40	0.00
Primas y Gastos de Seguros de Personas	723.20	0.00
Primas y Gastos de Seguros de Bienes	16,660.20	0.00
Comisiones y Gastos Bancarios	25.00	0.00
Impuestos, Tasas y Derechos	2,744.42	0.00
Impuestos, Tasas y Derechos Diversos	2,744.42	0.00
Gastos en Transferencias Otorgadas	7,314.72	0.00
Transferencias Corrientes al Sector Privado	1,915.42	0.00
A Organismos sin Fines de Lucro	1,915.42	0.00
Transferencias Corrientes al Sector Externo	5,399.30	0.00
A Organismos Multilaterales	5,399.30	0.00
Costos de Ventas y Cargos Calculados	19,456.89	0.00
Amortización de Inversiones Intangibles	19,456.89	0.00
Amortización de Inversiones Intangibles	19,456.89	0.00
Gastos de Actualizaciones y Ajustes	42.62	0.00
Ajustes de Ejercicios Anteriores	42.62	0.00
Ajustes de Ejercicios Anteriores	42.62	0.00
SUB TOTAL GASTOS	7,158,735.17	0.00
RESULTADO DEL EJERCICIO	117,919.14	0.00
TOTAL DE GASTOS DE GESTION	7,276,654.31	0.00



F.

JEFE UFI



CONTADOR

Procuraduría para la Defensa de los Derechos Humanos
ESTADO DE RENDIMIENTO ECONOMICO
Del 1 de Enero al 30 de Noviembre del 2017
(EN DOLARES)

01/12/2017

Pag. 1 de 3

Institucional

GASTOS DE GESTION	CORRIENTE	ANTERIOR	INGRESOS DE GESTION	CORRIENTE	ANTERIOR
Gastos de Inversiones Públicas	114,645.09	0.00	Ingresos por Transferencias Corrientes Recibidas	7,623,526.22	0.00
Proyectos y Programas de Desarrollo Social Diversos	114,645.09	0.00	Transferencias Corrientes de Aporte Fiscal	7,594,603.28	0.00
FORT. DE LA CAPAC. TECNICA Y OPERAT. DE LA PDDH EN /	98,073.69	0.00	Tesoro Público Nacional	7,594,603.28	0.00
APOYO EN LA PROM. DE LA JUSTICIA ESPECIALIZADA PAR/	16,571.40	0.00	Transferencias Corrientes del Sector Público	28,922.94	0.00
			Procuraduría para la Defensa de los Derechos Humanos	28,922.94	0.00
Gastos en Personal	6,138,647.89	0.00	Ingresos por Transferencias de Capital Recibidas	357,911.55	0.00
Remuneraciones Personal Permanente	4,464,145.57	0.00	Transferencias de Capital del Sector Externo	357,911.55	0.00
Sueldos	4,464,145.57	0.00	De Organismos Multilaterales	357,911.55	0.00
Remuneraciones Personal Eventual	926,022.01	0.00	Ingresos por Actualizaciones y Ajustes	14.03	0.00
Sueldos	926,022.01	0.00	Ajustes de Ejercicios Anteriores	14.03	0.00
Contrib. Patronales a Inst. de Seguridad Social Pública	328,413.41	0.00	Ajustes de Ejercicios Anteriores	14.03	0.00
Por Remuneraciones Permanentes	279,786.00	0.00	SUB TOTAL INGRESOS	7,981,451.80	0.00
Por Remuneraciones Eventuales	48,627.41	0.00			
Contrib. Patronales a Inst de Seguridad Social Privadas	330,093.48	0.00			
Por Remuneraciones Permanentes	269,471.50	0.00			
Por Remuneraciones Eventuales	60,621.98	0.00			
Gastos de Representación	41,286.53	0.00			
Por Prestación de Servicios en el País	41,286.53	0.00			
Otras Remuneraciones	48,686.89	0.00			
Prestaciones Sociales al Personal	48,686.89	0.00			
Gastos en Bienes de Consumo y Servicios	1,545,885.85	0.00			
Productos Alimenticios, Agropecuarios y Forestales	53,267.42	0.00			
Productos Alimenticios para Personas	52,834.42	0.00			
Productos Agropecuarios y Forestales	433.00	0.00			
Productos Textiles y Vestuarios	9,079.49	0.00			
Productos Textiles y Vestuarios	9,079.49	0.00			
Materiales de Oficina, Productos de Papel e Impresos	29,870.26	0.00			
Productos de Papel y Cartón	25,087.86	0.00			
Materiales de Oficina	4,282.10	0.00			
Libros, Textos, Útiles de Enseñanza y Publicaciones	500.30	0.00			
Productos de Cuero y Caucho	5,422.67	0.00			
Productos de Cuero y Caucho	305.43	0.00			
Llantas y Neumáticos	5,117.24	0.00			
Productos Químicos, Combustibles y Lubricantes	83,096.32	0.00			
Productos Químicos	14,865.65	0.00			
Productos Farmacéuticos y Medicinales	13,633.15	0.00			
Combustibles y Lubricantes	54,597.52	0.00			

Procuraduría para la Defensa de los Derechos Humanos
ESTADO DE RENDIMIENTO ECONOMICO
Del 1 de Enero al 30 de Noviembre del 2017
(EN DOLARES)

01/12/2017

Pag. 2 de 3

Institucional

GASTOS DE GESTION	CORRIENTE	ANTERIOR
Minerales y Productos Derivados	2,034.95	0.00
Minerales no Metálicos y Productos Derivados	309.94	0.00
Minerales Metálicos y Productos Derivados	1,725.01	0.00
Materiales de Uso o Consumo	18,571.67	0.00
Materiales e Instrumental de Laboratorios y Uso Médico	394.31	0.00
Materiales Informáticos	13,878.58	0.00
Materiales Eléctricos	4,298.78	0.00
Bienes de Uso y Consumo Diverso	293,786.56	0.00
Herramientas, Repuestos y Accesorios	1,485.09	0.00
Bienes de Uso y Consumo Diversos	292,301.47	0.00
Servicios Básicos	246,126.60	0.00
Servicios de Energía Eléctrica	136,909.41	0.00
Servicios de Agua	20,112.80	0.00
Servicios de Telecomunicaciones	89,021.11	0.00
Servicios de Correos	83.28	0.00
Mantenimiento y Reparación	63,641.98	0.00
Mantenimientos y Reparaciones de Bienes Muebles	16,118.55	0.00
Mantenimientos y Reparaciones de Vehículos	47,523.43	0.00
Servicios Comerciales	73,873.51	0.00
Transportes, Fletes y Almacénamientos	3,587.75	0.00
Servicios de Publicidad	8,828.31	0.00
Servicios de Vigilancia	46,784.00	0.00
Servicios de Limpiezas y Fumigaciones	4,558.45	0.00
Impresiones, Publicaciones y Reproducciones	10,115.00	0.00
Otros Servicios y Arrendamientos Diversos	53,344.70	0.00
Atenciones Oficiales	9,119.10	0.00
Servicios Generales y Arrendamientos Diversos	44,225.60	0.00
Arrendamientos y Derechos	548,553.20	0.00
De Bienes Muebles	14,570.69	0.00
De Bienes Inmuebles	533,982.51	0.00
Pasajes y Viáticos	50,416.52	0.00
Pasajes al Exterior	8,957.52	0.00
Viáticos por Comisión Interna	8,664.00	0.00
Viáticos por Comisión Externa	32,795.00	0.00
Servicios Técnicos y Profesionales	14,800.00	0.00
Servicios de Capacitación	800.00	0.00
Consultorías, Estudios e Investigaciones Diversas	14,000.00	0.00

Procuraduría para la Defensa de los Derechos Humanos
ESTADO DE RENDIMIENTO ECONOMICO
 Del 1 de Enero al 30 de Noviembre del 2017
 (EN DOLARES)

01/12/2017

Pag. 3 de 3

Institucional

GASTOS DE GESTION	CORRIENTE	ANTERIOR
Gastos Financieros y Otros	20,152.82	0.00
Primas y Gastos por Seguros y Comisiones Bancarias	17,408.40	0.00
Primas y Gastos de Seguros de Personas	723.20	0.00
Primas y Gastos de Seguros de Bienes	16,660.20	0.00
Comisiones y Gastos Bancarios	25.00	0.00
Impuestos, Tasas y Derechos	2,744.42	0.00
Impuestos, Tasas y Derechos Diversos	2,744.42	0.00
Gastos en Transferencias Otorgadas	7,314.72	0.00
Transferencias Corrientes al Sector Privado	1,915.42	0.00
A Organismos sin Fines de Lucro	1,915.42	0.00
Transferencias Corrientes al Sector Externo	5,399.30	0.00
A Organismos Multilaterales	5,399.30	0.00
Costos de Ventas y Cargos Calculados	25,802.27	0.00
Amortización de Inversiones Intangibles	25,802.27	0.00
Amortización de Inversiones Intangibles	25,802.27	0.00
Gastos de Actualizaciones y Ajustes	42.62	0.00
Ajustes de Ejercicios Anteriores	42.62	0.00
Ajustes de Ejercicios Anteriores	42.62	0.00
SUB TOTAL GASTOS	7,852,491.26	0.00
RESULTADO DEL EJERCICIO	128,960.54	0.00
TOTAL DE GASTOS DE GESTION	7,981,451.80	0.00




 JEFE UFI




 CONTADOR

Procuraduría para la Defensa de los Derechos Humanos
ESTADO DE RENDIMIENTO ECONOMICO
Del 1 de Enero al 31 de Diciembre (Definitivo) del 2017
(EN DOLARES)

05/03/2018

Pag. 1 de 4

Institucional

GASTOS DE GESTION	CORRIENTE	ANTERIOR	INGRESOS DE GESTION	CORRIENTE	ANTERIOR
Gastos de Inversiones Públicas	132,287.51	0.00	Ingresos por Transferencias Corrientes Recibidas	28,922.94	0.00
Proyectos y Programas de Desarrollo Social Diversos	132,287.51	0.00	Transferencias Corrientes de Aporte Fiscal	0.00	0.00
FORT. DE LA CAPAC. TECNICA Y OPERAT. DE LA PDDH EN /	115,716.11	0.00	Tesoro Público Nacional	0.00	0.00
APOYO EN LA PROM. DE LA JUSTICIA ESPECIALIZADA PAR/	16,571.40	0.00	Transferencias Corrientes del Sector Público	28,922.94	0.00
			Procuraduría para la Defensa de los Derechos Humanos	28,922.94	0.00
Gastos en Personal	0.00	0.00	Ingresos por Transferencias de Capital Recibidas	357,911.55	0.00
Remuneraciones Personal Permanente	0.00	0.00	Transferencias de Capital de Aporte Fiscal	0.00	0.00
Sueldos	0.00	0.00	Tesoro Público Nacional	0.00	0.00
Aguinaldos	0.00	0.00	Transferencias de Capital del Sector Externo	357,911.55	0.00
Beneficios Adicionales	0.00	0.00	De Organismos Multilaterales	357,911.55	0.00
Remuneraciones Personal Eventual	0.00	0.00	Ingresos por Actualizaciones y Ajustes	0.00	0.00
Sueldos	0.00	0.00	Ajustes de Ejercicios Anteriores	0.00	0.00
Aguinaldos	0.00	0.00	Ajustes de Ejercicios Anteriores	0.00	0.00
Beneficios Adicionales	0.00	0.00	SUB TOTAL INGRESOS	386,834.49	0.00
Contrib. Patronales a Inst. de Seguridad Social Pública	0.00	0.00			
Por Remuneraciones Permanentes	0.00	0.00			
Por Remuneraciones Eventuales	0.00	0.00			
Contrib. Patronales a Inst de Seguridad Social Privadas	0.00	0.00			
Por Remuneraciones Permanentes	0.00	0.00			
Por Remuneraciones Eventuales	0.00	0.00			
Gastos de Representación	0.00	0.00			
Por Prestación de Servicios en el País	0.00	0.00			
Otras Remuneraciones	0.00	0.00			
Prestaciones Sociales al Personal	0.00	0.00			
Gastos en Bienes de Consumo y Servicios	0.00	0.00			
Productos Alimenticios, Agropecuarios y Forestales	0.00	0.00			
Productos Alimenticios para Personas	0.00	0.00			
Productos Agropecuarios y Forestales	0.00	0.00			
Productos Textiles y Vestuarios	0.00	0.00			
Productos Textiles y Vestuarios	0.00	0.00			
Materiales de Oficina, Productos de Papel e Impresos	0.00	0.00			
Productos de Papel y Cartón	0.00	0.00			
Materiales de Oficina	0.00	0.00			
Libros, Textos, Utiles de Enseñanza y Publicaciones	0.00	0.00			
Productos de Cuero y Caucho	0.00	0.00			
Productos de Cuero y Caucho	0.00	0.00			
Llantas y Neumáticos	0.00	0.00			

Procuraduría para la Defensa de los Derechos Humanos
ESTADO DE RENDIMIENTO ECONOMICO
Del 1 de Enero al 31 de Diciembre (Definitivo) del 2017
(EN DOLARES)

05/03/2018

Pag. 2 de 4

Institucional

GASTOS DE GESTION	CORRIENTE	ANTERIOR
Productos Químicos, Combustibles y Lubricantes	0.00	0.00
Productos Químicos	0.00	0.00
Productos Farmacéuticos y Medicinales	0.00	0.00
Combustibles y Lubricantes	0.00	0.00
Minerales y Productos Derivados	0.00	0.00
Minerales no Metálicos y Productos Derivados	0.00	0.00
Minerales Metálicos y Productos Derivados	0.00	0.00
Materiales de Uso o Consumo	0.00	0.00
Materiales e Instrumental de Laboratorios y Uso Médico	0.00	0.00
Materiales Informáticos	0.00	0.00
Materiales Eléctricos	0.00	0.00
Bienes de Uso y Consumo Diverso	0.00	0.00
Herramientas, Repuestos y Accesorios	0.00	0.00
Bienes de Uso y Consumo Diversos	0.00	0.00
Servicios Básicos	0.00	0.00
Servicios de Energía Eléctrica	0.00	0.00
Servicios de Agua	0.00	0.00
Servicios de Telecomunicaciones	0.00	0.00
Servicios de Correos	0.00	0.00
Mantenimiento y Reparación	0.00	0.00
Mantenimientos y Reparaciones de Bienes Muebles	0.00	0.00
Mantenimientos y Reparaciones de Vehículos	0.00	0.00
Servicios Comerciales	0.00	0.00
Transportes, Fletes y Almacenamientos	0.00	0.00
Servicios de Publicidad	0.00	0.00
Servicios de Vigilancia	0.00	0.00
Servicios de Limpiezas y Fumigaciones	0.00	0.00
Servicios de Lavanderías y Planchado	0.00	0.00
Impresiones, Publicaciones y Reproducciones	0.00	0.00
Otros Servicios y Arrendamientos Diversos	0.00	0.00
Atenciones Oficiales	0.00	0.00
Servicios Generales y Arrendamientos Diversos	0.00	0.00
Arrendamientos y Derechos	0.00	0.00
De Bienes Muebles	0.00	0.00
De Bienes Inmuebles	0.00	0.00
Pasajes y Viáticos	0.00	0.00
Pasajes al Exterior	0.00	0.00

Procuraduría para la Defensa de los Derechos Humanos
ESTADO DE RENDIMIENTO ECONOMICO
 Del 1 de Enero al 31 de Diciembre (Definitivo) del 2017
 (EN DOLARES)

05/03/2018

Pag. 3 de 4

Institucional

GASTOS DE GESTION	CORRIENTE	ANTERIOR
Viáticos por Comisión Interna	0.00	0.00
Viáticos por Comisión Externa	0.00	0.00
Servicios Técnicos y Profesionales	0.00	0.00
Servicios de Capacitación	0.00	0.00
Consultorias, Estudios e Investigaciones Diversas	0.00	0.00
Gastos en Bienes Capitalizables	0.00	0.00
Maquinaria, Equipo y Mobiliario Diverso	0.00	0.00
Mobiliarios	0.00	0.00
Equipos Informáticos	0.00	0.00
Maquinarias y Equipos	0.00	0.00
Gastos Financieros y Otros	0.00	0.00
Primas y Gastos por Seguros y Comisiones Bancarias	0.00	0.00
Primas y Gastos de Seguros de Personas	0.00	0.00
Primas y Gastos de Seguros de Bienes	0.00	0.00
Comisiones y Gastos Bancarios	0.00	0.00
Impuestos, Tasas y Derechos	0.00	0.00
Impuestos, Tasas y Derechos Diversos	0.00	0.00
Gastos en Transferencias Otorgadas	0.00	0.00
Transferencias Corrientes al Sector Privado	0.00	0.00
A Organismos sin Fines de Lucro	0.00	0.00
Transferencias Corrientes al Sector Externo	0.00	0.00
A Organismos Multilaterales	0.00	0.00
Costos de Ventas y Cargos Calculados	0.00	0.00
Amortización de Inversiones Intangibles	0.00	0.00
Amortización de Inversiones Intangibles	0.00	0.00
Depreciación de Bienes de Uso	0.00	0.00
Depreciación de Bienes de Uso	0.00	0.00
Gastos de Actualizaciones y Ajustes	0.00	0.00
Ajustes de Ejercicios Anteriores	0.00	0.00
Ajustes de Ejercicios Anteriores	0.00	0.00
SUB TOTAL GASTOS	132,287.51	0.00
RESULTADO DEL EJERCICIO	254,546.98	0.00
TOTAL DE GASTOS DE GESTION	386,834.49	0.00

Procuraduría para la Defensa de los Derechos Humanos
ESTADO DE RENDIMIENTO ECONOMICO
Del 1 de Enero al 31 de Diciembre (Definitivo) del 2017
(EN DOLARES)

05/03/2018

Pag. 4 de 4

Institucional




JEFE UFI




CONTADOR