

Procuraduría para la Defensa de los Derechos Humanos
ESTADO DE RENDIMIENTO ECONOMICO
Del 1 de Enero al 31 de Enero del 2016
(EN DOLARES)

03/02/2016

Pag. 1 de 2

Institucional

GASTOS DE GESTION	CORRIENTE	ANTERIOR	INGRESOS DE GESTION	CORRIENTE	ANTERIOR
Gastos de Inversiones Públicas	0.00	0.00	Ingresos por Transferencias Corrientes Recibidas	545,801.23	0.00
Proyectos y Programas de Desarrollo Social Diversos	0.00	0.00	Transferencias Corrientes de Aporte Fiscal	545,801.23	0.00
ELABORACIÓN DE UN ESTUDIO S/ANÁLISIS DE CONTEXTO	0.00	0.00	Tesoro Público Nacional	545,801.23	0.00
Gastos en Personal	530,412.19	0.00	Ingresos por Transferencias de Capital Recibidas	0.00	0.00
Remuneraciones Personal Permanente	405,885.02	0.00	Transferencias de Capital del Sector Externo	0.00	0.00
Sueldos	405,885.02	0.00	De Organismos Multilaterales	0.00	0.00
Remuneraciones Personal Eventual	62,707.08	0.00	SUB TOTAL INGRESOS	545,801.23	0.00
Sueldos	62,707.08	0.00	RESULTADO DEL EJERCICIO	25,787.78	0.00
Contrib. Patronales a Inst. de Seguridad Social Pública	29,411.74	0.00	TOTAL DE INGRESOS DE GESTION	571,589.01	0.00
Por Remuneraciones Permanentes	26,310.72	0.00			
Por Remuneraciones Eventuales	3,101.02	0.00			
Contrib. Patronales a Inst de Seguridad Social Privadas	28,522.59	0.00			
Por Remuneraciones Permanentes	24,871.44	0.00			
Por Remuneraciones Eventuales	3,651.15	0.00			
Gastos de Representación	3,885.76	0.00			
Por Prestación de Servicios en el País	3,885.76	0.00			
Gastos en Bienes de Consumo y Servicios	41,176.82	0.00			
Productos Alimenticios, Agropecuarios y Forestales	2,178.85	0.00			
Productos Alimenticios para Personas	2,178.85	0.00			
Productos Textiles y Vestuarios	101.03	0.00			
Productos Textiles y Vestuarios	101.03	0.00			
Materiales de Oficina, Productos de Papel e Impresos	8,868.97	0.00			
Productos de Papel y Cartón	8,327.81	0.00			
Materiales de Oficina	541.16	0.00			
Productos de Cuero y Caucho	305.15	0.00			
Productos de Cuero y Caucho	28.99	0.00			
Llantas y Neumáticos	276.16	0.00			
Productos Químicos, Combustibles y Lubricantes	6,375.43	0.00			
Productos Químicos	1,273.84	0.00			
Combustibles y Lubricantes	5,101.59	0.00			
Minerales y Productos Derivados	187.89	0.00			
Minerales no Metálicos y Productos Derivados	9.00	0.00			
Minerales Metálicos y Productos Derivados	178.89	0.00			
Materiales de Uso o Consumo	2,559.48	0.00			
Materiales e Instrumental de Laboratorios y Uso Médico	2.40	0.00			
Materiales Informáticos	2,083.40	0.00			

Procuraduría para la Defensa de los Derechos Humanos
ESTADO DE RENDIMIENTO ECONOMICO
 Del 1 de Enero al 31 de Enero del 2016
 (EN DOLARES)

03/02/2016

Pag. 2 de 2

Institucional

GASTOS DE GESTION	CORRIENTE	ANTERIOR
Materiales Eléctricos	473.68	0.00
Bienes de Uso y Consumo Diverso	329.97	0.00
Herramientas, Repuestos y Accesorios	188.70	0.00
Bienes de Uso y Consumo Diversos	141.27	0.00
Servicios Básicos	16,621.13	0.00
Servicios de Energía Eléctrica	9,847.91	0.00
Servicios de Agua	2,095.21	0.00
Servicios de Telecomunicaciones	4,568.06	0.00
Servicios de Correos	109.95	0.00
Mantenimiento y Reparación	74.41	0.00
Mantenimientos y Reparaciones de Bienes Muebles	33.90	0.00
Mantenimientos y Reparaciones de Vehículos	40.51	0.00
Servicios Comerciales	1,438.00	0.00
Transportes, Fletes y Almacenamientos	298.00	0.00
Servicios de Publicidad	1,140.00	0.00
Otros Servicios y Arrendamientos Diversos	1,523.51	0.00
Atenciones Oficiales	1,108.51	0.00
Servicios Generales y Arrendamientos Diversos	415.00	0.00
Pasajes y Viáticos	393.00	0.00
Viáticos por Comisión Interna	393.00	0.00
Servicios Técnicos y Profesionales	220.00	0.00
Servicios de Capacitación	220.00	0.00
SUB TOTAL GASTOS	571,589.01	0.00



JEFE UFI



CONTADOR

ESTADO DE RENDIMIENTO ECONOMICO

Del 1 de Enero al 29 de Febrero del 2016

(EN DOLARES)

Institucional

GASTOS DE GESTION	CORRIENTE	ANTERIOR	INGRESOS DE GESTION	CORRIENTE	ANTERIOR
Gastos de Inversiones Públicas	0.00	0.00	Ingresos por Transferencias Corrientes Recibidas	1,150,575.34	0.00
Proyectos y Programas de Desarrollo Social Diversos	0.00	0.00	Transferencias Corrientes de Aporte Fiscal	1,150,575.34	0.00
ELABORACIÓN DE UN ESTUDIO S/ANÁLISIS DE CONTEXTO	0.00	0.00	Tesoro Público Nacional	1,150,575.34	0.00
Gastos en Personal	1,068,341.91	0.00	Ingresos por Transferencias de Capital Recibidas	0.00	0.00
Remuneraciones Personal Permanente	810,088.65	0.00	Transferencias de Capital del Sector Externo	0.00	0.00
Sueldos	810,088.65	0.00	De Organismos Multilaterales	0.00	0.00
Remuneraciones Personal Eventual	126,161.18	0.00	SUB TOTAL INGRESOS	1,150,575.34	0.00
Sueldos	126,161.18	0.00	RESULTADO DEL EJERCICIO	129,800.93	0.00
Contrib. Patronales a Inst. de Seguridad Social Pública	58,414.81	0.00	TOTAL DE INGRESOS DE GESTION	1,280,376.27	0.00
Por Remuneraciones Permanentes	52,182.67	0.00			
Por Remuneraciones Eventuales	6,232.14	0.00			
Contrib. Patronales a Inst de Seguridad Social Privadas	56,974.12	0.00			
Por Remuneraciones Permanentes	49,533.20	0.00			
Por Remuneraciones Eventuales	7,440.92	0.00			
Gastos de Representación	7,740.94	0.00			
Por Prestación de Servicios en el País	7,740.94	0.00			
Indemnizaciones	5,762.21	0.00			
Al Personal de Servicios Permanentes	5,762.21	0.00			
Otras Remuneraciones	3,200.00	0.00			
Prestaciones Sociales al Personal	3,200.00	0.00			
Gastos en Bienes de Consumo y Servicios	210,138.16	0.00			
Productos Alimenticios, Agropecuarios y Forestales	7,532.48	0.00			
Productos Alimenticios para Personas	7,532.48	0.00			
Productos Textiles y Vestuarios	14,831.58	0.00			
Productos Textiles y Vestuarios	14,831.58	0.00			
Materiales de Oficina, Productos de Papel e Impresos	14,839.77	0.00			
Productos de Papel y Cartón	12,289.36	0.00			
Materiales de Oficina	1,214.21	0.00			
Libros, Textos, Útiles de Enseñanza y Publicaciones	1,336.20	0.00			
Productos de Cuero y Caucho	1,347.73	0.00			
Productos de Cuero y Caucho	50.94	0.00			
Llantas y Neumáticos	1,296.79	0.00			
Productos Químicos, Combustibles y Lubricantes	9,563.60	0.00			
Productos Químicos	2,469.22	0.00			
Combustibles y Lubricantes	7,094.38	0.00			
Minerales y Productos Derivados	215.27	0.00			

Procuraduría para la Defensa de los Derechos Humanos
ESTADO DE RENDIMIENTO ECONOMICO
Del 1 de Enero al 29 de Febrero del 2016
(EN DOLARES)

01/03/2016

Pag. 2 de 3

Institucional

GASTOS DE GESTION	CORRIENTE	ANTERIOR
Minerales no Metálicos y Productos Derivados	9.00	0.00
Minerales Metálicos y Productos Derivados	206.27	0.00
Materiales de Uso o Consumo	6,472.07	0.00
Materiales e Instrumental de Laboratorios y Uso Médico	2.40	0.00
Materiales Informáticos	5,795.14	0.00
Materiales Eléctricos	674.53	0.00
Bienes de Uso y Consumo Diverso	606.60	0.00
Herramientas, Repuestos y Accesorios	332.00	0.00
Bienes de Uso y Consumo Diversos	274.60	0.00
Servicios Básicos	31,788.60	0.00
Servicios de Energía Eléctrica	21,977.35	0.00
Servicios de Agua	4,961.79	0.00
Servicios de Telecomunicaciones	4,697.56	0.00
Servicios de Correos	151.90	0.00
Mantenimiento y Reparación	2,308.99	0.00
Mantenimientos y Reparaciones de Bienes Muebles	138.90	0.00
Mantenimientos y Reparaciones de Vehículos	2,170.09	0.00
Servicios Comerciales	25,600.40	0.00
Transportes, Fletes y Almacenamientos	1,654.00	0.00
Servicios de Publicidad	2,640.00	0.00
Servicios de Vigilancia	21,306.40	0.00
Otros Servicios y Arrendamientos Diversos	4,101.01	0.00
Atenciones Oficiales	2,130.51	0.00
Servicios Generales y Arrendamientos Diversos	1,970.50	0.00
Arrendamientos y Derechos	87,027.06	0.00
De Bienes Inmuebles	87,027.06	0.00
Pasajes y Viáticos	3,683.00	0.00
Viáticos por Comisión Interna	1,423.00	0.00
Viáticos por Comisión Externa	2,260.00	0.00
Servicios Técnicos y Profesionales	220.00	0.00
Servicios de Capacitación	220.00	0.00
Gastos Financieros y Otros	896.20	0.00
Impuestos, Tasas y Derechos	896.20	0.00
Impuestos, Tasas y Derechos Diversos	896.20	0.00
Gastos en Transferencias Otorgadas	1,000.00	0.00
Transferencias Corrientes al Sector Privado	1,000.00	0.00

Procuraduría para la Defensa de los Derechos Humanos
ESTADO DE RENDIMIENTO ECONOMICO
Del 1 de Enero al 29 de Febrero del 2016
(EN DOLARES)

01/03/2016

Pag. 3 de 3

Institucional

GASTOS DE GESTION	CORRIENTE	ANTERIOR
A Organismos sin Fines de Lucro	1,000.00	0.00
SUB TOTAL GASTOS	1,280,376.27	0.00



JEFE UFI



CONTADOR

Procuraduría para la Defensa de los Derechos Humanos
ESTADO DE RENDIMIENTO ECONOMICO
 Del 1 de Enero al 31 de Marzo del 2016
 (EN DOLARES)

01/04/2016

Pag. 1 de 3

Institucional

GASTOS DE GESTION	CORRIENTE	ANTERIOR	INGRESOS DE GESTION	CORRIENTE	ANTERIOR
Gastos de Inversiones Públicas	0.00	0.00	Ingresos por Transferencias Corrientes Recibidas	1,849,026.80	0.00
Proyectos y Programas de Desarrollo Social Diversos	0.00	0.00	Transferencias Corrientes de Aporte Fiscal	1,849,026.80	0.00
ELABORACIÓN DE UN ESTUDIO S/ANÁLISIS DE CONTEXTO	0.00	0.00	Tesoro Público Nacional	1,849,026.80	0.00
Gastos en Personal	1,608,106.35	0.00	Ingresos por Transferencias de Capital Recibidas	0.00	0.00
Remuneraciones Personal Permanente	1,214,821.41	0.00	Transferencias de Capital del Sector Externo	0.00	0.00
Sueldos	1,214,821.41	0.00	De Organismos Multilaterales	0.00	0.00
Remuneraciones Personal Eventual	190,323.58	0.00	SUB TOTAL INGRESOS	1,849,026.80	0.00
Sueldos	190,323.58	0.00	RESULTADO DEL EJERCICIO	170,494.52	0.00
Contrib. Patronales a Inst. de Seguridad Social Pública	87,493.38	0.00	TOTAL DE INGRESOS DE GESTION	2,019,521.32	0.00
Por Remuneraciones Permanentes	78,054.64	0.00			
Por Remuneraciones Eventuales	9,438.74	0.00			
Contrib. Patronales a Inst de Seguridad Social Privadas	85,242.39	0.00			
Por Remuneraciones Permanentes	74,045.02	0.00			
Por Remuneraciones Eventuales	11,197.37	0.00			
Gastos de Representación	11,626.70	0.00			
Por Prestación de Servicios en el País	11,626.70	0.00			
Indemnizaciones	5,762.21	0.00			
Al Personal de Servicios Permanentes	5,762.21	0.00			
Otras Remuneraciones	12,836.68	0.00			
Prestaciones Sociales al Personal	12,836.68	0.00			
Gastos en Bienes de Consumo y Servicios	407,735.20	0.00			
Productos Alimenticios, Agropecuarios y Forestales	12,000.10	0.00			
Productos Alimenticios para Personas	12,000.10	0.00			
Productos Textiles y Vestuarios	14,879.17	0.00			
Productos Textiles y Vestuarios	14,879.17	0.00			
Materiales de Oficina, Productos de Papel e Impresos	18,388.40	0.00			
Productos de Papel y Cartón	13,922.31	0.00			
Materiales de Oficina	1,695.59	0.00			
Libros, Textos, Útiles de Enseñanza y Publicaciones	2,770.50	0.00			
Productos de Cuero y Caucho	1,612.17	0.00			
Productos de Cuero y Caucho	73.55	0.00			
Llantas y Neumáticos	1,538.62	0.00			
Productos Químicos, Combustibles y Lubricantes	12,750.55	0.00			
Productos Químicos	3,686.22	0.00			
Combustibles y Lubricantes	9,064.33	0.00			
Minerales y Productos Derivados	263.19	0.00			

Procuraduría para la Defensa de los Derechos Humanos
ESTADO DE RENDIMIENTO ECONOMICO
 Del 1 de Enero al 31 de Marzo del 2016
 (EN DOLARES)

01/04/2016

Pag. 2 de 3

Institucional

GASTOS DE GESTION	CORRIENTE	ANTERIOR
Minerales no Metálicos y Productos Derivados	39.70	0.00
Minerales Metálicos y Productos Derivados	223.49	0.00
Materiales de Uso o Consumo	8,627.80	0.00
Materiales e Instrumental de Laboratorios y Uso Médico	7.20	0.00
Materiales Informáticos	7,691.40	0.00
Materiales Eléctricos	929.20	0.00
Bienes de Uso y Consumo Diverso	56,058.41	0.00
Herramientas, Repuestos y Accesorios	483.26	0.00
Bienes de Uso y Consumo Diversos	55,575.15	0.00
Servicios Básicos	50,669.31	0.00
Servicios de Energía Eléctrica	31,650.02	0.00
Servicios de Agua	9,295.05	0.00
Servicios de Telecomunicaciones	9,572.34	0.00
Servicios de Correos	151.90	0.00
Mantenimiento y Reparación	3,053.53	0.00
Mantenimientos y Reparaciones de Bienes Muebles	622.70	0.00
Mantenimientos y Reparaciones de Vehículos	2,430.83	0.00
Servicios Comerciales	55,013.98	0.00
Transportes, Fletes y Almacenamientos	3,688.00	0.00
Servicios de Publicidad	9,471.58	0.00
Servicios de Vigilancia	41,854.40	0.00
Otros Servicios y Arrendamientos Diversos	14,519.47	0.00
Atenciones Oficiales	7,253.46	0.00
Servicios Generales y Arrendamientos Diversos	7,266.01	0.00
Arrendamientos y Derechos	150,595.85	0.00
De Bienes Muebles	2,566.90	0.00
De Bienes Inmuebles	148,028.95	0.00
Pasajes y Viáticos	9,083.27	0.00
Pasajes al Exterior	1,997.27	0.00
Viáticos por Comisión Interna	1,936.00	0.00
Viáticos por Comisión Externa	5,150.00	0.00
Servicios Técnicos y Profesionales	220.00	0.00
Servicios de Capacitación	220.00	0.00
Gastos Financieros y Otros	2,679.77	0.00
Impuestos, Tasas y Derechos	2,679.77	0.00
Impuestos, Tasas y Derechos Diversos	2,679.77	0.00
Gastos en Transferencias Otorgadas	1,000.00	0.00


Procuraduría para la Defensa de los Derechos Humanos
ESTADO DE RENDIMIENTO ECONOMICO
Del 1 de Enero al 31 de Marzo del 2016
(EN DOLARES)


01/04/2016

Pag. 3 de 3

Institucional

GASTOS DE GESTION	CORRIENTE	ANTERIOR
Transferencias Corrientes al Sector Privado	1,000.00	0.00
A Organismos sin Fines de Lucro	1,000.00	0.00
SUB TOTAL GASTOS	2,019,521.32	0.00




JEFE UFI




CONTADOR

Procuraduría para la Defensa de los Derechos Humanos
ESTADO DE RENDIMIENTO ECONOMICO
 Del 1 de Enero al 30 de Abril del 2016
 (EN DOLARES)

03/05/2016

Pag. 1 de 3

Institucional

GASTOS DE GESTION	CORRIENTE	ANTERIOR	INGRESOS DE GESTION	CORRIENTE	ANTERIOR
Gastos de Inversiones Públicas	0.00	0.00	Ingresos por Transferencias Corrientes Recibidas	2,560,486.94	0.00
Proyectos y Programas de Desarrollo Social Diversos	0.00	0.00	Transferencias Corrientes de Aporte Fiscal	2,560,486.94	0.00
ELABORACIÓN DE UN ESTUDIO Y ANALISIS DE CONTEXTO	0.00	0.00	Tesoro Público Nacional	2,560,486.94	0.00
Gastos en Personal	2,149,310.82	0.00	Ingresos por Transferencias de Capital Recibidas	0.00	0.00
Remuneraciones Personal Permanente	1,620,076.79	0.00	Transferencias de Capital del Sector Externo	0.00	0.00
Sueldos	1,620,076.79	0.00	De Organismos Multilaterales	0.00	0.00
Remuneraciones Personal Eventual	256,983.30	0.00	SUB TOTAL INGRESOS	2,560,486.94	0.00
Sueldos	256,983.30	0.00	RESULTADO DEL EJERCICIO	209,709.11	0.00
Contrib. Patronales a Inst. de Seguridad Social Pública	116,748.09	0.00	TOTAL DE INGRESOS DE GESTION	2,770,196.05	0.00
Por Remuneraciones Permanentes	103,977.54	0.00			
Por Remuneraciones Eventuales	12,770.55	0.00			
Contrib. Patronales a Inst de Seguridad Social Privadas	113,220.69	0.00			
Por Remuneraciones Permanentes	98,106.27	0.00			
Por Remuneraciones Eventuales	15,114.42	0.00			
Gastos de Representación	15,512.46	0.00			
Por Prestación de Servicios en el País	15,512.46	0.00			
Indemnizaciones	5,762.21	0.00			
Al Personal de Servicios Permanentes	5,762.21	0.00			
Otras Remuneraciones	21,007.28	0.00			
Prestaciones Sociales al Personal	21,007.28	0.00			
Gastos en Bienes de Consumo y Servicios	616,099.44	0.00			
Productos Alimenticios, Agropecuarios y Forestales	18,129.51	0.00			
Productos Alimenticios para Personas	18,129.51	0.00			
Productos Textiles y Vestuarios	15,049.02	0.00			
Productos Textiles y Vestuarios	15,049.02	0.00			
Materiales de Oficina, Productos de Papel e Impresos	20,802.17	0.00			
Productos de Papel y Cartón	15,844.13	0.00			
Materiales de Oficina	2,187.54	0.00			
Libros, Textos, Utiles de Enseñanza y Publicaciones	2,770.50	0.00			
Productos de Cuero y Caucho	2,823.10	0.00			
Productos de Cuero y Caucho	98.08	0.00			
Llantas y Neumáticos	2,725.02	0.00			
Productos Químicos, Combustibles y Lubricantes	24,268.29	0.00			
Productos Químicos	4,804.52	0.00			
Productos Farmacéuticos y Medicinales	6,696.21	0.00			
Combustibles y Lubricantes	12,767.56	0.00			

ESTADO DE RENDIMIENTO ECONOMICO

Del 1 de Enero al 30 de Abril del 2016

(EN DOLARES)

Institucional

GASTOS DE GESTION	CORRIENTE	ANTERIOR
Minerales y Productos Derivados	443.14	0.00
Minerales no Metálicos y Productos Derivados	40.81	0.00
Minerales Metálicos y Productos Derivados	402.33	0.00
Materiales de Uso o Consumo	31,972.41	0.00
Materiales e Instrumental de Laboratorios y Uso Médico	308.42	0.00
Materiales Informáticos	30,477.32	0.00
Materiales Eléctricos	1,186.67	0.00
Bienes de Uso y Consumo Diverso	56,262.49	0.00
Herramientas, Repuestos y Accesorios	595.77	0.00
Bienes de Uso y Consumo Diversos	55,666.72	0.00
Servicios Básicos	81,641.26	0.00
Servicios de Energía Eléctrica	45,077.89	0.00
Servicios de Agua	15,250.17	0.00
Servicios de Telecomunicaciones	21,161.30	0.00
Servicios de Correos	151.90	0.00
Mantenimiento y Reparación	13,853.39	0.00
Mantenimientos y Reparaciones de Bienes Muebles	4,465.70	0.00
Mantenimientos y Reparaciones de Vehículos	9,387.69	0.00
Servicios Comerciales	90,733.92	0.00
Transportes, Fletes y Almacenamientos	3,688.00	0.00
Servicios de Publicidad	21,782.05	0.00
Servicios de Vigilancia	62,402.40	0.00
Servicios de Limpiezas y Fumigaciones	2,840.00	0.00
Impresiones, Publicaciones y Reproducciones	21.47	0.00
Otros Servicios y Arrendamientos Diversos	22,379.07	0.00
Atenciones Oficiales	7,313.46	0.00
Servicios Generales y Arrendamientos Diversos	15,065.61	0.00
Arrendamientos y Derechos	214,338.40	0.00
De Bienes Muebles	6,664.68	0.00
De Bienes Inmuebles	207,673.72	0.00
Pasajes y Viáticos	10,783.27	0.00
Pasajes al Exterior	1,997.27	0.00
Viáticos por Comisión Interna	2,696.00	0.00
Viáticos por Comisión Externa	6,090.00	0.00
Servicios Técnicos y Profesionales	12,620.00	0.00
Servicios de Capacitación	220.00	0.00
Consultorias, Estudios e Investigaciones Diversas	12,400.00	0.00


Procuraduría para la Defensa de los Derechos Humanos
ESTADO DE RENDIMIENTO ECONOMICO
 Del 1 de Enero al 30 de Abril del 2016
 (EN DOLARES)

03/05/2016

Pag. 3 de 3

Institucional

GASTOS DE GESTION	CORRIENTE	ANTERIOR
Gastos Financieros y Otros	3,785.79	0.00
Primas y Gastos por Seguros y Comisiones Bancarias	1,106.02	0.00
Primas y Gastos de Seguros de Bienes	1,106.02	0.00
Impuestos, Tasas y Derechos	2,679.77	0.00
Impuestos, Tasas y Derechos Diversos	2,679.77	0.00
Gastos en Transferencias Otorgadas	1,000.00	0.00
Transferencias Corrientes al Sector Privado	1,000.00	0.00
A Organismos sin Fines de Lucro	1,000.00	0.00
SUB TOTAL GASTOS	2,770,196.05	0.00



JEFE UFI



CONTADOR

Procuraduría para la Defensa de los Derechos Humanos
ESTADO DE RENDIMIENTO ECONOMICO
Del 1 de Enero al 31 de Mayo del 2016
(EN DOLARES)

02/06/2016

Pag. 1 de 3

Institucional

GASTOS DE GESTION	CORRIENTE	ANTERIOR	INGRESOS DE GESTION	CORRIENTE	ANTERIOR
Gastos de Inversiones Públicas	0.00	0.00	Ingresos por Transferencias Corrientes Recibidas	3,490,413.03	0.00
Proyectos y Programas de Desarrollo Social Diversos	0.00	0.00	Transferencias Corrientes de Aporte Fiscal	3,490,413.03	0.00
ELABORACIÓN DE UN ESTUDIO S/ANÁLISIS DE CONTEXTO	0.00	0.00	Tesoro Público Nacional	3,490,413.03	0.00
Gastos en Personal	2,685,708.97	0.00	Ingresos por Transferencias de Capital Recibidas	0.00	0.00
Remuneraciones Personal Permanente	2,026,287.07	0.00	Transferencias de Capital del Sector Externo	0.00	0.00
Sueldos	2,026,287.07	0.00	De Organismos Multilaterales	0.00	0.00
Remuneraciones Personal Eventual	324,368.71	0.00	SUB TOTAL INGRESOS	3,490,413.03	0.00
Sueldos	324,368.71	0.00	RESULTADO DEL EJERCICIO	76,536.09	0.00
Contrib. Patronales a Inst. de Seguridad Social Pública	146,024.45	0.00	TOTAL DE INGRESOS DE GESTION	3,566,949.12	0.00
Por Remuneraciones Permanentes	129,895.49	0.00			
Por Remuneraciones Eventuales	16,128.96	0.00			
Contrib. Patronales a Inst de Seguridad Social Privadas	141,682.89	0.00			
Por Remuneraciones Permanentes	122,671.23	0.00			
Por Remuneraciones Eventuales	19,011.66	0.00			
Gastos de Representación	19,398.22	0.00			
Por Prestación de Servicios en el País	19,398.22	0.00			
Indemnizaciones	5,762.21	0.00			
Al Personal de Servicios Permanentes	5,762.21	0.00			
Otras Remuneraciones	22,185.42	0.00			
Prestaciones Sociales al Personal	22,185.42	0.00			
Gastos en Bienes de Consumo y Servicios	860,176.98	0.00			
Productos Alimenticios, Agropecuarios y Forestales	27,751.56	0.00			
Productos Alimenticios para Personas	27,751.56	0.00			
Productos Textiles y Vestuarios	15,141.52	0.00			
Productos Textiles y Vestuarios	15,141.52	0.00			
Materiales de Oficina, Productos de Papel e Impresos	23,533.98	0.00			
Productos de Papel y Cartón	17,805.73	0.00			
Materiales de Oficina	2,911.20	0.00			
Libros, Textos, Útiles de Enseñanza y Publicaciones	2,817.05	0.00			
Productos de Cuero y Caucho	2,855.99	0.00			
Productos de Cuero y Caucho	130.97	0.00			
Llantas y Neumáticos	2,725.02	0.00			
Productos Químicos, Combustibles y Lubricantes	31,731.24	0.00			
Productos Químicos	6,483.76	0.00			
Productos Farmacéuticos y Medicinales	7,599.11	0.00			
Combustibles y Lubricantes	17,648.37	0.00			

Procuraduría para la Defensa de los Derechos Humanos
ESTADO DE RENDIMIENTO ECONOMICO
 Del 1 de Enero al 31 de Mayo del 2016
 (EN DOLARES)

02/06/2016

Pag. 2 de 3

Institucional

GASTOS DE GESTION	CORRIENTE	ANTERIOR
Minerales y Productos Derivados	697.69	0.00
Minerales no Metálicos y Productos Derivados	156.03	0.00
Minerales Metálicos y Productos Derivados	541.66	0.00
Materiales de Uso o Consumo	34,565.61	0.00
Materiales e Instrumental de Laboratorios y Uso Médico	322.69	0.00
Materiales Informáticos	32,815.75	0.00
Materiales Eléctricos	1,427.17	0.00
Bienes de Uso y Consumo Diverso	112,562.39	0.00
Herramientas, Repuestos y Accesorios	689.84	0.00
Bienes de Uso y Consumo Diversos	111,872.55	0.00
Servicios Básicos	100,334.41	0.00
Servicios de Energía Eléctrica	56,640.48	0.00
Servicios de Agua	20,243.68	0.00
Servicios de Telecomunicaciones	23,282.80	0.00
Servicios de Correos	167.45	0.00
Mantenimiento y Reparación	21,047.53	0.00
Mantenimientos y Reparaciones de Bienes Muebles	6,014.51	0.00
Mantenimientos y Reparaciones de Vehículos	15,033.02	0.00
Servicios Comerciales	139,771.47	0.00
Transportes, Fletes y Almacenamientos	6,343.50	0.00
Servicios de Publicidad	34,859.10	0.00
Servicios de Vigilancia	92,430.40	0.00
Servicios de Limpiezas y Fumigaciones	6,090.00	0.00
Impresiones, Publicaciones y Reproducciones	48.47	0.00
Otros Servicios y Arrendamientos Diversos	38,943.30	0.00
Atenciones Oficiales	7,806.66	0.00
Servicios Generales y Arrendamientos Diversos	31,136.64	0.00
Arrendamientos y Derechos	273,875.71	0.00
De Bienes Muebles	10,506.06	0.00
De Bienes Inmuebles	263,369.65	0.00
Pasajes y Viáticos	19,944.58	0.00
Pasajes al Exterior	2,654.58	0.00
Viáticos por Comisión Interna	3,855.00	0.00
Viáticos por Comisión Externa	13,435.00	0.00
Servicios Técnicos y Profesionales	17,420.00	0.00
Servicios de Capacitación	220.00	0.00
Consultorias, Estudios e Investigaciones Diversas	17,200.00	0.00

Procuraduría para la Defensa de los Derechos Humanos
ESTADO DE RENDIMIENTO ECONOMICO
Del 1 de Enero al 31 de Mayo del 2016
(EN DOLARES)

02/06/2016

Pag. 3 de 3

Institucional

GASTOS DE GESTION	CORRIENTE	ANTERIOR
Gastos Financieros y Otros	20,063.17	0.00
Primas y Gastos por Seguros y Comisiones Bancarias	17,383.40	0.00
Primas y Gastos de Seguros de Personas	723.20	0.00
Primas y Gastos de Seguros de Bienes	16,660.20	0.00
Impuestos, Tasas y Derechos	2,679.77	0.00
Impuestos, Tasas y Derechos Diversos	2,679.77	0.00
Gastos en Transferencias Otorgadas	1,000.00	0.00
Transferencias Corrientes al Sector Privado	1,000.00	0.00
A Organismos sin Fines de Lucro	1,000.00	0.00
SUB TOTAL GASTOS	3,566,949.12	0.00



JEFE UFI



CONTADOR

Procuraduría para la Defensa de los Derechos Humanos
ESTADO DE RENDIMIENTO ECONOMICO
 Del 1 de Enero al 30 de Junio del 2016
 (EN DOLARES)

04/07/2016

Pag. 1 de 3

Institucional

GASTOS DE GESTIÓN	CORRIENTE	ANTERIOR	INGRESOS DE GESTIÓN	CORRIENTE	ANTERIOR
Gastos de Inversiones Públicas	0.00	0.00	Ingresos por Transferencias Corrientes Recibidas	4,160,024.28	0.00
Proyectos y Programas de Desarrollo Social Diversos	0.00	0.00	Transferencias Corrientes de Aporte Fiscal	4,160,024.28	0.00
ELABORACIÓN DE UN ESTUDIO S/ANÁLISIS DE CONTEXTO	0.00	0.00	Tesoro Público Nacional	4,160,024.28	0.00
Gastos en Personal	3,227,231.47	0.00	Ingresos por Transferencias de Capital Recibidas	10,426.61	0.00
Remuneraciones Personal Permanente	2,432,240.75	0.00	Transferencias de Capital de Aporte Fiscal	10,426.61	0.00
Sueldos	2,432,240.75	0.00	Tesoro Público Nacional	10,426.61	0.00
Remuneraciones Personal Eventual	391,649.45	0.00	Transferencias de Capital del Sector Externo	0.00	0.00
Sueldos	391,649.45	0.00	De Organismos Multilaterales	0.00	0.00
Contrib. Patronales a Inst. de Seguridad Social Pública	175,300.81	0.00	Ingresos por Actualizaciones y Ajustes	0.41	0.00
Por Remuneraciones Permanentes	155,813.44	0.00	Ajustes de Ejercicios Anteriores	0.41	0.00
Por Remuneraciones Eventuales	19,487.37	0.00	Ajustes de Ejercicios Anteriores	0.41	0.00
Contrib. Patronales a Inst de Seguridad Social Privadas	170,249.12	0.00	SUB TOTAL INGRESOS	4,170,451.30	0.00
Por Remuneraciones Permanentes	147,282.42	0.00	RESULTADO DEL EJERCICIO	227,546.11	0.00
Por Remuneraciones Eventuales	22,966.70	0.00	TOTAL DE INGRESOS DE GESTIÓN	4,397,997.41	0.00
Gastos de Representación	23,283.98	0.00			
Por Prestación de Servicios en el País	23,283.98	0.00			
Indemnizaciones	5,762.21	0.00			
Al Personal de Servicios Permanentes	5,762.21	0.00			
Otras Remuneraciones	28,745.15	0.00			
Prestaciones Sociales al Personal	28,745.15	0.00			
Gastos en Bienes de Consumo y Servicios	1,140,571.49	0.00			
Productos Alimenticios, Agropecuarios y Forestales	35,241.55	0.00			
Productos Alimenticios para Personas	35,122.32	0.00			
Productos Agropecuarios y Forestales	119.23	0.00			
Productos Textiles y Vestuarios	15,273.67	0.00			
Productos Textiles y Vestuarios	15,273.67	0.00			
Materiales de Oficina, Productos de Papel e Impresos	25,793.48	0.00			
Productos de Papel y Cartón	19,554.66	0.00			
Materiales de Oficina	3,421.77	0.00			
Libros, Textos, Útiles de Enseñanza y Publicaciones	2,817.05	0.00			
Productos de Cuero y Caucho	2,976.63	0.00			
Productos de Cuero y Caucho	163.71	0.00			
Llantas y Neumáticos	2,812.92	0.00			
Productos Químicos, Combustibles y Lubricantes	38,880.87	0.00			
Productos Químicos	8,443.99	0.00			
Productos Farmacéuticos y Medicinales	7,635.11	0.00			

Procuraduría para la Defensa de los Derechos Humanos
ESTADO DE RENDIMIENTO ECONOMICO
 Del 1 de Enero al 30 de Junio del 2016
 (EN DOLARES)

04/07/2016

Pag. 2 de 3

Institucional

GASTOS DE GESTION	CORRIENTE	ANTERIOR
Combustibles y Lubricantes	22,801.77	0.00
Minerales y Productos Derivados	1,618.41	0.00
Minerales no Metálicos y Productos Derivados	171.93	0.00
Minerales Metálicos y Productos Derivados	1,446.48	0.00
Materiales de Uso o Consumo	37,336.28	0.00
Materiales e Instrumental de Laboratorios y Uso Médico	334.59	0.00
Materiales Informáticos	34,998.11	0.00
Materiales Eléctricos	2,003.58	0.00
Bienes de Uso y Consumo Diverso	225,386.39	0.00
Herramientas, Repuestos y Accesorios	878.39	0.00
Bienes de Uso y Consumo Diversos	224,508.00	0.00
Servicios Básicos	117,797.34	0.00
Servicios de Energía Eléctrica	69,469.27	0.00
Servicios de Agua	23,546.75	0.00
Servicios de Telecomunicaciones	24,613.87	0.00
Servicios de Correos	167.45	0.00
Mantenimiento y Reparación	28,445.76	0.00
Mantenimientos y Reparaciones de Bienes Muebles	6,284.91	0.00
Mantenimientos y Reparaciones de Vehículos	22,160.85	0.00
Servicios Comerciales	180,471.39	0.00
Transportes, Fletes y Almacenamientos	9,080.50	0.00
Servicios de Publicidad	48,855.02	0.00
Servicios de Vigilancia	115,822.40	0.00
Servicios de Limpiezas y Fumigaciones	6,665.00	0.00
Impresiones, Publicaciones y Reproducciones	48.47	0.00
Otros Servicios y Arrendamientos Diversos	49,177.06	0.00
Atenciones Oficiales	9,738.66	0.00
Servicios Generales y Arrendamientos Diversos	39,438.40	0.00
Arrendamientos y Derechos	328,773.40	0.00
De Bienes Muebles	12,430.94	0.00
De Bienes Inmuebles	316,342.46	0.00
Pasajes y Viáticos	26,823.70	0.00
Pasajes al Exterior	4,288.70	0.00
Viáticos por Comisión Interna	4,635.00	0.00
Viáticos por Comisión Externa	17,900.00	0.00
Servicios Técnicos y Profesionales	26,575.56	0.00
Servicios de Capacitación	220.00	0.00


Procuraduría para la Defensa de los Derechos Humanos
ESTADO DE RENDIMIENTO ECONOMICO
 Del 1 de Enero al 30 de Junio del 2016
 (EN DOLARES)

04/07/2016

Pag. 3 de 3

Institucional

GASTOS DE GESTION	CORRIENTE	ANTERIOR
Consultorias, Estudios e Investigaciones Diversas	26,355.56	0.00
Gastos en Bienes Capitalizables	8,395.78	0.00
Maquinaria, Equipo y Mobiliario Diverso	4,019.80	0.00
Mobiliarios	2,142.25	0.00
Maquinarias y Equipos	1,877.55	0.00
Gastos en Activos Intangibles	4,375.98	0.00
Derechos de Propiedad Intelectual	4,375.98	0.00
Gastos Financieros y Otros	20,063.17	0.00
Primas y Gastos por Seguros y Comisiones Bancarias	17,383.40	0.00
Primas y Gastos de Seguros de Personas	723.20	0.00
Primas y Gastos de Seguros de Bienes	16,660.20	0.00
Impuestos, Tasas y Derechos	2,679.77	0.00
Impuestos, Tasas y Derechos Diversos	2,679.77	0.00
Gastos en Transferencias Otorgadas	1,000.00	0.00
Transferencias Corrientes al Sector Privado	1,000.00	0.00
A Organismos sin Fines de Lucro	1,000.00	0.00
Costos de Ventas y Cargos Calculados	735.50	0.00
Amortización de Inversiones Intangibles	735.50	0.00
Amortización de Inversiones Intangibles	735.50	0.00
SUB TOTAL GASTOS	4,397,997.41	0.00



[Signature]
JEFE UFI



[Signature]
CONTADOR

Procuraduría para la Defensa de los Derechos Humanos
ESTADO DE RENDIMIENTO ECONOMICO
Del 1 de Enero al 31 de Julio del 2016
(EN DOLARES)

08/08/2016

Pag. 1 de 3

Institucional

GASTOS DE GESTION	CORRIENTE	ANTERIOR	INGRESOS DE GESTION	CORRIENTE	ANTERIOR
Gastos de Inversiones Públicas	0.00	0.00	Ingresos por Transferencias Corrientes Recibidas	4,714,642.31	0.00
Proyectos y Programas de Desarrollo Social Diversos	0.00	0.00	Transferencias Corrientes de Aporte Fiscal	4,714,642.31	0.00
ELABORACIÓN DE UN ESTUDIO S/ANALISIS DE CONTEXTO	0.00	0.00	Tesoro Público Nacional	4,714,642.31	0.00
Gastos en Personal	3,765,250.25	0.00	Ingresos por Transferencias de Capital Recibidas	368,386.33	0.00
Remuneraciones Personal Permanente	2,838,473.27	0.00	Transferencias de Capital de Aporte Fiscal	10,474.78	0.00
Sueldos	2,838,473.27	0.00	Tesoro Público Nacional	10,474.78	0.00
Remuneraciones Personal Eventual	460,675.89	0.00	Transferencias de Capital del Sector Externo	357,911.55	0.00
Sueldos	460,675.89	0.00	De Organismos Multilaterales	357,911.55	0.00
Contrib. Patronales a Inst. de Seguridad Social Pública	204,676.54	0.00	Ingresos por Actualizaciones y Ajustes	0.41	0.00
Por Remuneraciones Permanentes	181,680.76	0.00	Ajustes de Ejercicios Anteriores	0.41	0.00
Por Remuneraciones Eventuales	22,995.78	0.00	Ajustes de Ejercicios Anteriores	0.41	0.00
Contrib. Patronales a Inst de Seguridad Social Privadas	198,789.24	0.00	SUB TOTAL INGRESOS	5,083,029.05	0.00
Por Remuneraciones Permanentes	171,711.76	0.00	RESULTADO DEL EJERCICIO	62,446.03	0.00
Por Remuneraciones Eventuales	27,077.48	0.00	TOTAL DE INGRESOS DE GESTION	5,145,475.08	0.00
Gastos de Representación	27,169.74	0.00			
Por Prestación de Servicios en el País	27,169.74	0.00			
Indemnizaciones	5,762.21	0.00			
Al Personal de Servicios Permanentes	5,762.21	0.00			
Otras Remuneraciones	29,703.36	0.00			
Prestaciones Sociales al Personal	29,703.36	0.00			
Gastos en Bienes de Consumo y Servicios	1,339,484.03	0.00			
Productos Alimenticios, Agropecuarios y Forestales	39,916.17	0.00			
Productos Alimenticios para Personas	39,796.94	0.00			
Productos Agropecuarios y Forestales	119.23	0.00			
Productos Textiles y Vestuarios	15,450.32	0.00			
Productos Textiles y Vestuarios	15,450.32	0.00			
Materiales de Oficina, Productos de Papel e Impresos	28,558.15	0.00			
Productos de Papel y Cartón	21,710.97	0.00			
Materiales de Oficina	4,030.13	0.00			
Libros, Textos, Útiles de Enseñanza y Publicaciones	2,817.05	0.00			
Productos de Cuero y Caucho	4,600.88	0.00			
Productos de Cuero y Caucho	191.19	0.00			
Lantas y Neumáticos	4,409.69	0.00			
Productos Químicos, Combustibles y Lubricantes	45,379.31	0.00			
Productos Químicos	9,957.60	0.00			
Productos Farmacéuticos y Medicinales	7,635.11	0.00			

Procuraduría para la Defensa de los Derechos Humanos
ESTADO DE RENDIMIENTO ECONOMICO
Del 1 de Enero al 31 de Julio del 2016
(EN DOLARES)

08/08/2016

Pag. 2 de 3

Institucional

GASTOS DE GESTION	CORRIENTE	ANTERIOR
Combustibles y Lubricantes	27,786.60	0.00
Minerales y Productos Derivados	1,724.84	0.00
Minerales no Metálicos y Productos Derivados	221.61	0.00
Minerales Metálicos y Productos Derivados	1,503.23	0.00
Materiales de Uso o Consumo	39,954.66	0.00
Materiales e Instrumental de Laboratorios y Uso Médico	336.18	0.00
Materiales Informáticos	37,081.04	0.00
Materiales Eléctricos	2,537.44	0.00
Bienes de Uso y Consumo Diverso	226,013.36	0.00
Herramientas, Repuestos y Accesorios	1,355.20	0.00
Bienes de Uso y Consumo Diversos	224,658.16	0.00
Servicios Básicos	150,987.69	0.00
Servicios de Energía Eléctrica	80,052.80	0.00
Servicios de Agua	26,253.36	0.00
Servicios de Telecomunicaciones	44,409.77	0.00
Servicios de Correos	271.76	0.00
Mantenimiento y Reparación	44,218.36	0.00
Mantenimientos y Reparaciones de Bienes Muebles	8,746.91	0.00
Mantenimientos y Reparaciones de Vehículos	35,471.45	0.00
Servicios Comerciales	228,022.68	0.00
Transportes, Fletes y Almacenamientos	11,114.50	0.00
Servicios de Publicidad	61,519.31	0.00
Servicios de Vigilancia	139,214.40	0.00
Servicios de Limpiezas y Fumigaciones	8,265.00	0.00
Impresiones, Publicaciones y Reproducciones	7,909.47	0.00
Otros Servicios y Arrendamientos Diversos	59,107.26	0.00
Atenciones Oficiales	10,640.56	0.00
Servicios Generales y Arrendamientos Diversos	48,466.70	0.00
Arrendamientos y Derechos	381,069.09	0.00
De Bienes Muebles	16,528.72	0.00
De Bienes Inmuebles	364,540.37	0.00
Pasajes y Viáticos	29,555.70	0.00
Pasajes al Exterior	4,288.70	0.00
Viáticos por Comisión Interna	5,732.00	0.00
Viáticos por Comisión Externa	19,535.00	0.00
Servicios Técnicos y Profesionales	44,925.56	0.00
Servicios de Capacitación	220.00	0.00


Procuraduría para la Defensa de los Derechos Humanos
ESTADO DE RENDIMIENTO ECONOMICO
 Del 1 de Enero al 31 de Julio del 2016
 (EN DOLARES)

08/08/2016

Pag. 3 de 3

Institucional

GASTOS DE GESTIÓN	CORRIENTE	ANTERIOR
Consultorias, Estudios e Investigaciones Diversas	44,705.56	0.00
Gastos en Bienes Capitalizables	13,417.13	0.00
Maquinaria, Equipo y Mobiliario Diverso	9,041.15	0.00
Mobiliarios	4,630.25	0.00
Maquinarias y Equipos	4,410.90	0.00
Gastos en Activos Intangibles	4,375.98	0.00
Derechos de Propiedad Intelectual	4,375.98	0.00
Gastos Financieros y Otros	20,088.17	0.00
Primas y Gastos por Seguros y Comisiones Bancarias	17,408.40	0.00
Primas y Gastos de Seguros de Personas	723.20	0.00
Primas y Gastos de Seguros de Bienes	16,660.20	0.00
Comisiones y Gastos Bancarios	25.00	0.00
Impuestos, Tasas y Derechos	2,679.77	0.00
Impuestos, Tasas y Derechos Diversos	2,679.77	0.00
Gastos en Transferencias Otorgadas	6,500.00	0.00
Transferencias Corrientes al Sector Privado	1,000.00	0.00
A Organismos sin Fines de Lucro	1,000.00	0.00
Transferencias Corrientes al Sector Externo	5,500.00	0.00
A Organismos Multilaterales	5,500.00	0.00
Costos de Ventas y Cargos Calculados	735.50	0.00
Amortización de Inversiones Intangibles	735.50	0.00
Amortización de Inversiones Intangibles	735.50	0.00
SUB TOTAL GASTOS	5,145,475.08	0.00



[Signature]
JEFE UFI



[Signature]
CONTADOR

ESTADO DE RENDIMIENTO ECONOMICO

Del 1 de Enero al 31 de Agosto del 2016

(EN DOLARES)

Institucional

GASTOS DE GESTION	CORRIENTE	ANTERIOR	INGRESOS DE GESTION	CORRIENTE	ANTERIOR
Gastos de Inversiones Públicas	0.00	0.00	Ingresos por Transferencias Corrientes Recibidas	5,503,743.58	0.00
Proyectos y Programas de Desarrollo Social Diversos	0.00	0.00	Transferencias Corrientes de Aporte Fiscal	5,503,743.58	0.00
ELABORACIÓN DE UN ESTUDIO ANALISIS DE CONTEXTO	0.00	0.00	Tesoro Publico Nacional	5,503,743.58	0.00
Gastos en Personal	4,300,327.18	0.00	Ingresos por Transferencias de Capital Recibidas	368,589.78	0.00
Remuneraciones Personal Permanente	3,241,293.95	0.00	Transferencias de Capital de Aporte Fiscal	10,678.23	0.00
Sueldos	3,241,293.95	0.00	Tesoro Publico Nacional	10,678.23	0.00
Remuneraciones Personal Eventual	530,242.87	0.00	Transferencias de Capital del Sector Externo	357,911.55	0.00
Sueldos	530,242.87	0.00	De Organismos Multilaterales	357,911.55	0.00
Contrib. Patronales a Inst. de Seguridad Social Pública	234,082.78	0.00	Ingresos por Actualizaciones y Ajustes	0.41	0.00
Por Remuneraciones Permanentes	207,514.74	0.00	Ajustes de Ejercicios Anteriores	0.41	0.00
Por Remuneraciones Eventuales	26,568.04	0.00	Ajustes de Ejercicios Anteriores	0.41	0.00
Contrib. Patronales a Inst. de Seguridad Social Privadas	227,226.78	0.00	SUB TOTAL INGRESOS	5,872,333.77	0.00
Por Remuneraciones Permanentes	196,024.94	0.00			
Por Remuneraciones Eventuales	31,201.84	0.00			
Gastos de Representación	31,055.50	0.00			
Por Prestación de Servicios en el Pais	31,055.50	0.00			
Indemnizaciones	5,762.21	0.00			
Al Personal de Servicios Permanentes	5,762.21	0.00			
Otras Remuneraciones	30,663.09	0.00			
Prestaciones Sociales al Personal	30,663.09	0.00			
Gastos en Bienes de Consumo y Servicios	1,450,997.12	0.00			
Productos Alimenticios, Agropecuarios y Forestales	43,867.03	0.00			
Productos Alimenticios para Personas	43,747.80	0.00			
Productos Agropecuarios y Forestales	119.23	0.00			
Productos Textiles y Vestuarios	15,552.07	0.00			
Productos Textiles y Vestuarios	15,552.07	0.00			
Materiales de Oficina, Productos de Papel e Impresos	31,182.88	0.00			
Productos de Papel y Cartón	23,791.36	0.00			
Materiales de Oficina	4,574.47	0.00			
Libros, Textos, Utiles de Enseñanza y Publicaciones	2,817.05	0.00			
Productos de Cuero y Caucho	4,653.49	0.00			
Productos de Cuero y Caucho	243.80	0.00			
Plantas y Neumáticos	4,409.69	0.00			
Productos Químicos, Combustibles y Lubricantes	50,753.32	0.00			
Productos Químicos	11,379.03	0.00			
Productos Farmacéuticos y Medicinales	7,625.11	0.00			

ESTADO DE RENDIMIENTO ECONOMICO

Del 1 de Enero al 31 de Agosto del 2016

(EN DOLARES)

Institucional

GASTOS DE GESTION	CORRIENTE	ANTERIOR
Combustibles y Lubricantes	31,739.18	0.00
Minerales y Productos Derivados	1,867.29	0.00
Minerales no Metálicos y Productos Derivados	252.21	0.00
Minerales Metálicos y Productos Derivados	1,615.08	0.00
Materiales de Uso o Consumo	42,764.97	0.00
Materiales e Instrumental de Laboratorios y Uso Médico	344.08	0.00
Materiales Informáticos	39,468.24	0.00
Materiales Eléctricos	2,952.65	0.00
Bienes de Uso y Consumo Diverso	226,228.69	0.00
Herramientas, Repuestos y Accesorios	1,526.31	0.00
Bienes de Uso y Consumo Diversos	224,702.38	0.00
Servicios Básicos	175,004.68	0.00
Servicios de Energía Eléctrica	90,974.42	0.00
Servicios de Agua	26,976.38	0.00
Servicios de Telecomunicaciones	56,782.12	0.00
Servicios de Correos	271.76	0.00
Mantenimiento y Reparación	47,678.29	0.00
Mantenimientos y Reparaciones de Bienes Muebles	10,816.91	0.00
Mantenimientos y Reparaciones de Vehículos	36,861.38	0.00
Servicios Comerciales	231,425.08	0.00
Transportes, Fletes y Almacenamientos	11,114.50	0.00
Servicios de Publicidad	64,921.71	0.00
Servicios de Vigilancia	139,214.40	0.00
Servicios de Limpieza y Frigoríficos	8,265.00	0.00
Impresiones, Publicaciones y Reproducciones	7,909.47	0.00
Otros Servicios y Arrendamientos Diversos	65,693.19	0.00
Atenciones Oficiales	10,640.56	0.00
Servicios Generales y Arrendamientos Diversos	55,052.63	0.00
Arrendamientos y Derechos	432,244.88	0.00
De Bienes Muebles	17,372.10	0.00
De Bienes Inmuebles	414,872.78	0.00
Pasajes y Viáticos	29,555.70	0.00
Pasajes al Exterior	4,288.70	0.00
Viáticos por Comisión Interna	5,732.06	0.00
Viáticos por Comisión Externa	19,535.00	0.00
Servicios Técnicos y Profesionales	52,525.56	0.00
Servicios de Capacitación	220.00	0.00



Procuraduría para la Defensa de los Derechos Humanos
ESTADO DE RENDIMIENTO ECONOMICO
 Del 1 de Enero al 31 de Agosto del 2016
 (EN DOLARES)

01/09/2016

Pag. 3 de 3

Institucional

GASTOS DE GESTION	CORRIENTE	ANTERIOR
Consultorias, Estudios e Investigaciones Diversas	52,305.56	0.00
Gastos en Bienes Capitalizables	13,685.13	0.00
Maquinaria, Equipo y Mobiliario Diverso	9,309.15	0.00
Mobiliarios	4,896.25	0.00
Maquinarias y Equipos	4,410.90	0.00
Gastos en Activos Intangibles	4,375.98	0.00
Derechos de Propiedad Intelectual	4,375.98	0.00
Gastos Financieros y Otros	57,714.36	0.00
Primas y Gastos por Seguros y Comisiones Bancarias	55,034.59	0.00
Primas y Gastos de Seguros de Personas	21,696.40	0.00
Primas y Gastos de Seguros de Bienes	33,313.19	0.00
Comisiones y Gastos Bancarios	25.00	0.00
Impuestos, Tasas y Derechos	2,679.77	0.00
Impuestos, Tasas y Derechos Diversos	2,679.77	0.00
Gastos en Transferencias Otorgadas	6,500.00	0.00
Transferencias Corrientes al Sector Privado	1,000.00	0.00
A Organismos sin fines de Lucro	1,000.00	0.00
Transferencias Corrientes al Sector Externo	5,500.00	0.00
A Organismos Multilaterales	5,500.00	0.00
Costos de Ventas y Cargos Calculados	735.50	0.00
Amortización de Inversiones Intangibles	735.50	0.00
Amortización de Inversiones Intangibles	735.50	0.00
SUB TOTAL GASTOS	5,829,959.29	0.00
RESULTADO DEL EJERCICIO	42,374.48	0.00
TOTAL DE GASTOS DE GESTION	5,872,333.77	0.00



JEFE UFI



CONTADOR

Procuraduría para la Defensa de los Derechos Humanos
ESTADO DE RENDIMIENTO ECONOMICO
Del 1 de Enero al 30 de Septiembre del 2016
(EN DOLARES)

03/10/2016

Pag. 1 de 3

Institucional

GASTOS DE GESTION	CORRIENTE	ANTERIOR	INGRESOS DE GESTION	CORRIENTE	ANTERIOR
Gastos de Inversiones Públicas	11,384.68	0.00	Ingresos por Transferencias Corrientes Recibidas	6,375,390.37	0.00
Proyectos y Programas de Desarrollo Social Diversos	11,384.68	0.00	Transferencias Corrientes de Aporte Fiscal	6,375,390.37	0.00
ELABORACIÓN DE UN ESTUDIO S/ANÁLISIS DE CONTEXTO	0.00	0.00	Tesoro Público Nacional	6,375,390.37	0.00
FORT. DE LA CAPAC. TÉCNICA Y OPERAT. DE LA PDDH EN /	11,384.68	0.00	Ingresos por Transferencias de Capital Recibidas	386,930.50	0.00
Gastos en Personal	4,830,886.40	0.00	Transferencias de Capital de Aporte Fiscal	29,018.95	0.00
Remuneraciones Personal Permanente	3,640,805.48	0.00	Tesoro Público Nacional	29,018.95	0.00
Sueldos	3,640,805.48	0.00	Transferencias de Capital del Sector Externo	357,911.55	0.00
Remuneraciones Personal Eventual	599,577.92	0.00	De Organismos Multilaterales	357,911.55	0.00
Sueldos	599,577.92	0.00	Ingresos por Actualizaciones y Ajustes	0.41	0.00
Contrib. Patronales a Inst. de Seguridad Social Pública	263,258.30	0.00	Ajustes de Ejercicios Anteriores	0.41	0.00
Por Remuneraciones Permanentes	233,181.85	0.00	Ajustes de Ejercicios Anteriores	0.41	0.00
Por Remuneraciones Eventuales	30,076.45	0.00	SUB TOTAL INGRESOS	6,762,321.28	0.00
Contrib. Patronales a Inst de Seguridad Social Privadas	255,489.84	0.00			
Por Remuneraciones Permanentes	220,174.30	0.00			
Por Remuneraciones Eventuales	35,315.54	0.00			
Gastos de Representación	34,369.83	0.00			
Por Prestación de Servicios en el País	34,369.83	0.00			
Indemnizaciones	5,762.21	0.00			
Al Personal de Servicios Permanentes	5,762.21	0.00			
Otras Remuneraciones	31,622.82	0.00			
Prestaciones Sociales al Personal	31,622.82	0.00			
Gastos en Bienes de Consumo y Servicios	1,713,503.45	0.00			
Productos Alimenticios, Agropecuarios y Forestales	48,461.88	0.00			
Productos Alimenticios para Personas	48,330.15	0.00			
Productos Agropecuarios y Forestales	131.73	0.00			
Productos Textiles y Vestuarios	45,733.14	0.00			
Productos Textiles y Vestuarios	45,733.14	0.00			
Materiales de Oficina, Productos de Papel e Impresos	33,855.26	0.00			
Productos de Papel y Cartón	25,726.57	0.00			
Materiales de Oficina	5,232.90	0.00			
Libros, Textos, Útiles de Enseñanza y Publicaciones	2,895.79	0.00			
Productos de Cuero y Caucho	5,583.62	0.00			
Productos de Cuero y Caucho	268.50	0.00			
Llantas y Neumáticos	5,315.12	0.00			
Productos Químicos, Combustibles y Lubricantes	57,478.28	0.00			
Productos Químicos	12,986.33	0.00			

Procuraduría para la Defensa de los Derechos Humanos
ESTADO DE RENDIMIENTO ECONOMICO
 Del 1 de Enero al 30 de Septiembre del 2016
 (EN DOLARES)

03/10/2016

Pag. 2 de 3

Institucional

GASTOS DE GESTION	CORRIENTE	ANTERIOR
Productos Farmacéuticos y Medicinales	7,635.11	0.00
Combustibles y Lubricantes	36,856.84	0.00
Minerales y Productos Derivados	1,933.55	0.00
Minerales no Metálicos y Productos Derivados	271.29	0.00
Minerales Metálicos y Productos Derivados	1,662.26	0.00
Materiales de Uso o Consumo	44,494.13	0.00
Materiales e Instrumental de Laboratorios y Uso Médico	345.66	0.00
Materiales Informáticos	40,909.67	0.00
Materiales Eléctricos	3,238.80	0.00
Bienes de Uso y Consumo Diverso	282,840.28	0.00
Herramientas, Repuestos y Accesorios	1,702.51	0.00
Bienes de Uso y Consumo Diversos	281,137.77	0.00
Servicios Básicos	195,798.47	0.00
Servicios de Energía Eléctrica	102,492.17	0.00
Servicios de Agua	30,413.67	0.00
Servicios de Telecomunicaciones	62,427.42	0.00
Servicios de Correos	465.21	0.00
Mantenimiento y Reparación	54,436.53	0.00
Mantenimientos y Reparaciones de Bienes Muebles	13,148.91	0.00
Mantenimientos y Reparaciones de Vehículos	41,287.62	0.00
Servicios Comerciales	279,451.78	0.00
Transportes, Fletes y Almacenamientos	11,114.50	0.00
Servicios de Publicidad	67,996.46	0.00
Servicios de Vigilancia	184,102.40	0.00
Servicios de Limpiezas y Fumigaciones	8,265.00	0.00
Servicios de Lavanderías y Planchado	35.50	0.00
Impresiones, Publicaciones y Reproducciones	7,937.92	0.00
Otros Servicios y Arrendamientos Diversos	95,103.10	0.00
Atenciones Oficiales	11,356.06	0.00
Servicios Generales y Arrendamientos Diversos	83,747.04	0.00
Arrendamientos y Derechos	483,407.17	0.00
De Bienes Muebles	18,215.48	0.00
De Bienes Inmuebles	465,191.69	0.00
Pasajes y Viáticos	31,400.70	0.00
Pasajes al Exterior	4,288.70	0.00
Viáticos por Comisión Interna	7,577.00	0.00
Viáticos por Comisión Externa	19,535.00	0.00

Procuraduría para la Defensa de los Derechos Humanos
ESTADO DE RENDIMIENTO ECONOMICO
Del 1 de Enero al 30 de Septiembre del 2016
(EN DOLARES)

03/10/2016

Pag. 3 de 3

Institucional

GASTOS DE GESTION	CORRIENTE	ANTERIOR
Servicios Técnicos y Profesionales	53,525.56	0.00
Servicios de Capacitación	220.00	0.00
Consultorias, Estudios e Investigaciones Diversas	53,305.56	0.00
Gastos en Bienes Capitalizables	13,685.13	0.00
Maquinaria, Equipo y Mobiliario Diverso	9,309.15	0.00
Mobiliarios	4,898.25	0.00
Maquinarias y Equipos	4,410.90	0.00
Gastos en Activos Intangibles	4,375.98	0.00
Derechos de Propiedad Intelectual	4,375.98	0.00
Gastos Financieros y Otros	57,714.36	0.00
Primas y Gastos por Seguros y Comisiones Bancarias	55,034.59	0.00
Primas y Gastos de Seguros de Personas	21,696.40	0.00
Primas y Gastos de Seguros de Bienes	33,313.19	0.00
Comisiones y Gastos Bancarios	25.00	0.00
Impuestos, Tasas y Derechos	2,679.77	0.00
Impuestos, Tasas y Derechos Diversos	2,679.77	0.00
Gastos en Transferencias Otorgadas	6,500.00	0.00
Transferencias Corrientes al Sector Privado	1,000.00	0.00
A Organismos sin Fines de Lucro	1,000.00	0.00
Transferencias Corrientes al Sector Externo	5,500.00	0.00
A Organismos Multilaterales	5,500.00	0.00
Costos de Ventas y Cargos Calculados	735.50	0.00
Amortización de Inversiones Intangibles	735.50	0.00
Amortización de Inversiones Intangibles	735.50	0.00
Gastos de Actualizaciones y Ajustes	7,273.23	0.00
Ajustes de Ejercicios Anteriores	7,273.23	0.00
Ajustes de Ejercicios Anteriores	7,273.23	0.00
SUB TOTAL GASTOS	6,641,682.75	0.00
RESULTADO DEL EJERCICIO	120,638.53	0.00
TOTAL DE GASTOS DE GESTION	6,762,321.28	0.00



JEFE UFI



F.

CONTADOR

ESTADO DE RENDIMIENTO ECONOMICO

Del 1 de Enero al 31 de Octubre del 2016

(EN DOLARES)

Institucional

GASTOS DE GESTIÓN	CORRIENTE	ANTERIOR	INGRESOS DE GESTIÓN	CORRIENTE	ANTERIOR
Gastos de Inversiones Públicas	16,764.62	0.00	Ingresos por Transferencias Corrientes Recibidas	7,086,477.20	0.00
Proyectos y Programas de Desarrollo Social Diversos	16,764.62	0.00	Transferencias Corrientes de Aporte Fiscal	7,086,477.20	0.00
ELABORACIÓN DE UN ESTUDIO S/ANÁLISIS DE CONTEXTO	0.00	0.00	Tesoro Publico Nacional	7,086,477.20	0.00
FORT. DE LA CAPAC. TECNICA Y OPERAT. DE LA PDDH EN /	16,764.62	0.00	Ingresos por Transferencias de Capital Recibidas	386,930.50	0.00
Gastos en Personal	5,373,814.44	0.00	Transferencias de Capital de Aporte Fiscal	29,018.95	0.00
Remuneraciones Personal Permanente	4,037,951.66	0.00	Tesoro Publico Nacional	29,018.95	0.00
Sueldos	4,037,951.66	0.00	Transferencias de Capital del Sector Externo	357,911.55	0.00
Remuneraciones Personal Eventual	674,269.67	0.00	De Organismos Multilaterales	357,911.55	0.00
Sueldos	674,269.67	0.00	Ingresos por Actualizaciones y Ajustes	0.41	0.00
Contrib. Patronales a Inst. de Seguridad Social Pública	292,541.02	0.00	Ajustes de Ejercicios Anteriores	0.41	0.00
Por Remuneraciones Permanentes	258,506.16	0.00	Ajustes de Ejercicios Anteriores	0.41	0.00
Por Remuneraciones Eventuales	34,034.86	0.00	SUB TOTAL INGRESOS	7,473,408.11	0.00
Contrib. Patronales a Inst de Seguridad Social Privadas	284,343.31	0.00			
Por Remuneraciones Permanentes	244,276.94	0.00			
Por Remuneraciones Eventuales	40,066.37	0.00			
Gastos de Representación	38,827.02	0.00			
Por Prestación de Servicios en el País	38,827.02	0.00			
Indemnizaciones	5,762.21	0.00			
Al Personal de Servicios Permanentes	5,762.21	0.00			
Otras Remuneraciones	40,119.55	0.00			
Prestaciones Sociales al Personal	40,119.55	0.00			
Gastos en Bienes de Consumo y Servicios	1,856,875.43	0.00			
Productos Alimenticios, Agropecuarios y Forestales	54,059.58	0.00			
Productos Alimenticios para Personas	53,907.75	0.00			
Productos Agropecuarios y Forestales	151.83	0.00			
Productos Textiles y Vestuarios	46,340.21	0.00			
Productos Textiles y Vestuarios	46,340.21	0.00			
Materiales de Oficina, Productos de Papel e Impresos	36,457.25	0.00			
Productos de Papel y Cartón	27,826.08	0.00			
Materiales de Oficina	5,735.38	0.00			
Libros, Textos, Útiles de Enseñanza y Publicaciones	2,895.79	0.00			
Productos de Cuero y Caucho	6,271.71	0.00			
Productos de Cuero y Caucho	385.02	0.00			
Llantas y Neumáticos	5,886.69	0.00			
Productos Químicos, Combustibles y Lubricantes	63,162.94	0.00			
Productos Químicos	14,619.97	0.00			

ESTADO DE RENDIMIENTO ECONOMICO

Del 1 de Enero al 31 de Octubre del 2016

(EN DOLARES)

Institucional

GASTOS DE GESTION	CORRIENTE	ANTERIOR
Productos Farmacéuticos y Medicinales	7,635.11	0.00
Combustibles y Lubricantes	40,907.86	0.00
Minerales y Productos Derivados	2,160.43	0.00
Minerales no Metálicos y Productos Derivados	422.33	0.00
Minerales Metálicos y Productos Derivados	1,738.10	0.00
Materiales de Uso o Consumo	47,186.74	0.00
Materiales e Instrumental de Laboratorios y Uso Médico	347.24	0.00
Materiales Informáticos	42,946.22	0.00
Materiales Eléctricos	3,893.28	0.00
Bienes de Uso y Consumo Diverso	283,113.04	0.00
Herramientas, Repuestos y Accesorios	1,907.55	0.00
Bienes de Uso y Consumo Diversos	281,205.49	0.00
Servicios Básicos	227,213.25	0.00
Servicios de Energía Eléctrica	113,707.20	0.00
Servicios de Agua	36,691.81	0.00
Servicios de Telecomunicaciones	76,321.63	0.00
Servicios de Correos	492.61	0.00
Mantenimiento y Reparación	61,657.57	0.00
Mantenimientos y Reparaciones de Bienes Muebles	15,760.91	0.00
Mantenimientos y Reparaciones de Vehículos	45,896.66	0.00
Servicios Comerciales	303,289.55	0.00
Transportes, Fletes y Almacenamientos	11,114.50	0.00
Servicios de Publicidad	68,869.39	0.00
Servicios de Vigilancia	205,598.40	0.00
Servicios de Limpiezas y Fumigaciones	9,729.44	0.00
Servicios de Lavanderías y Planchado	39.90	0.00
Impresiones, Publicaciones y Reproducciones	7,937.92	0.00
Otros Servicios y Arrendamientos Diversos	100,456.05	0.00
Atenciones Oficiales	11,456.06	0.00
Servicios Generales y Arrendamientos Diversos	88,999.99	0.00
Arrendamientos y Derechos	537,951.85	0.00
De Bienes Muebles	23,927.75	0.00
De Bienes Inmuebles	514,024.10	0.00
Pasajes y Viáticos	33,029.70	0.00
Pasajes al Exterior	4,288.70	0.00
Viáticos por Comisión Interna	8,561.00	0.00
Viáticos por Comisión Externa	20,180.00	0.00

ESTADO DE RENDIMIENTO ECONOMICO

Del 1 de Enero al 31 de Octubre del 2016

(EN DOLARES)

Institucional

GASTOS DE GESTION	CORRIENTE	ANTERIOR
Servicios Técnicos y Profesionales	54,525.56	0.00
Servicios de Capacitación	220.00	0.00
Consultorias, Estudios e Investigaciones Diversas	54,305.56	0.00
Gastos en Bienes Capitalizables	13,685.13	0.00
Maquinaria, Equipo y Mobiliario Diverso	9,309.15	0.00
Mobiliarios	4,898.25	0.00
Maquinarias y Equipos	4,410.90	0.00
Gastos en Activos Intangibles	4,375.98	0.00
Derechos de Propiedad Intelectual	4,375.98	0.00
Gastos Financieros y Otros	57,714.36	0.00
Primas y Gastos por Seguros y Comisiones Bancarias	55,034.59	0.00
Primas y Gastos de Seguros de Personas	21,696.40	0.00
Primas y Gastos de Seguros de Bienes	33,313.19	0.00
Comisiones y Gastos Bancarios	25.00	0.00
Impuestos, Tasas y Derechos	2,679.77	0.00
Impuestos, Tasas y Derechos Diversos	2,679.77	0.00
Gastos en Transferencias Otorgadas	8,169.50	0.00
Transferencias Corrientes al Sector Privado	2,669.50	0.00
A Organismos sin Fines de Lucro	2,000.00	0.00
A Personas Naturales	669.50	0.00
Transferencias Corrientes al Sector Externo	5,500.00	0.00
A Organismos Multilaterales	5,500.00	0.00
Costos de Ventas y Cargos Calculados	735.50	0.00
Amortización de Inversiones Intangibles	735.50	0.00
Amortización de Inversiones Intangibles	735.50	0.00
Gastos de Actualizaciones y Ajustes	7,273.23	0.00
Ajustes de Ejercicios Anteriores	7,273.23	0.00
Ajustes de Ejercicios Anteriores	7,273.23	0.00
SUB TOTAL GASTOS	7,335,032.21	0.00
RESULTADO DEL EJERCICIO	138,375.90	0.00
TOTAL DE GASTOS DE GESTION	7,473,408.11	0.00



JEFE UFI



CONTADOR

Procuraduría para la Defensa de los Derechos Humanos
ESTADO DE RENDIMIENTO ECONOMICO
 Del 1 de Enero al 30 de Noviembre del 2016
 (EN DOLARES)

05/12/2016

Pag. 1 de 4

Institucional

GASTOS DE GESTION	CORRIENTE	ANTERIOR	INGRESOS DE GESTION	CORRIENTE	ANTERIOR
Gastos de Inversiones Públicas	22,144.57	0.00	Ingresos por Transferencias Corrientes Recibidas	7,902,165.19	0.00
Proyectos y Programas de Desarrollo Social Diversos	22,144.57	0.00	Transferencias Corrientes de Aporte Fiscal	7,873,242.25	0.00
ELABORACIÓN DE UN ESTUDIO S/ANÁLISIS DE CONTEXTO	0.00	0.00	Tesoro Público Nacional	7,873,242.25	0.00
FORT. DE LA CAPAC. TECNICA Y OPERAT. DE LA PDDH EN /	22,144.57	0.00	Transferencias Corrientes del Sector Público	28,922.94	0.00
			Procuraduría para la Defensa de los Derechos Humanos	28,922.94	0.00
Gastos en Personal	5,920,942.91	0.00	Ingresos por Transferencias de Capital Recibidas	386,930.50	0.00
Remuneraciones Personal Permanente	4,440,899.91	0.00	Transferencias de Capital de Aporte Fiscal	29,018.95	0.00
Sueldos	4,440,899.91	0.00	Tesoro Público Nacional	29,018.95	0.00
Remuneraciones Personal Eventual	754,348.65	0.00	Transferencias de Capital del Sector Externo	357,911.55	0.00
Sueldos	754,348.65	0.00	De Organismos Multilaterales	357,911.55	0.00
Contrib. Patronales a Inst. de Seguridad Social Pública	322,358.37	0.00	Ingresos por Actualizaciones y Ajustes	0.41	0.00
Por Remuneraciones Permanentes	284,116.43	0.00	Ajustes de Ejercicios Anteriores	0.41	0.00
Por Remuneraciones Eventuales	38,241.94	0.00	Ajustes de Ejercicios Anteriores	0.41	0.00
Contrib. Patronales a Inst de Seguridad Social Privadas	313,781.71	0.00	SUB TOTAL INGRESOS	8,289,096.10	0.00
Por Remuneraciones Permanentes	268,619.15	0.00			
Por Remuneraciones Eventuales	45,162.56	0.00			
Gastos de Representación	42,712.78	0.00			
Por Prestación de Servicios en el País	42,712.78	0.00			
Indemnizaciones	5,762.21	0.00			
Al Personal de Servicios Permanentes	5,762.21	0.00			
Otras Remuneraciones	41,079.28	0.00			
Prestaciones Sociales al Personal	41,079.28	0.00			
Gastos en Bienes de Consumo y Servicios	2,054,018.08	0.00			
Productos Alimenticios, Agropecuarios y Forestales	59,129.99	0.00			
Productos Alimenticios para Personas	57,577.87	0.00			
Productos Agropecuarios y Forestales	1,552.12	0.00			
Productos Textiles y Vestuarios	46,502.41	0.00			
Productos Textiles y Vestuarios	46,502.41	0.00			
Materiales de Oficina, Productos de Papel e Impresos	39,288.28	0.00			
Productos de Papel y Cartón	29,965.03	0.00			
Materiales de Oficina	6,427.46	0.00			
Libros, Textos, Útiles de Enseñanza y Publicaciones	2,895.79	0.00			
Productos de Cuero y Caucho	6,304.43	0.00			
Productos de Cuero y Caucho	417.74	0.00			
Llantas y Neumáticos	5,886.69	0.00			
Productos Químicos, Combustibles y Lubricantes	77,160.38	0.00			
Productos Químicos	16,745.37	0.00			

Procuraduría para la Defensa de los Derechos Humanos
ESTADO DE RENDIMIENTO ECONOMICO
 Del 1 de Enero al 30 de Noviembre del 2016
 (EN DOLARES)

05/12/2016

Pag. 2 de 4

Institucional

GASTOS DE GESTION	CORRIENTE	ANTERIOR
Productos Farmacéuticos y Medicinales	14,223.90	0.00
Combustibles y Lubricantes	46,191.11	0.00
Minerales y Productos Derivados	2,623.62	0.00
Minerales no Metálicos y Productos Derivados	690.66	0.00
Minerales Metálicos y Productos Derivados	1,932.96	0.00
Materiales de Uso o Consumo	49,068.06	0.00
Materiales e Instrumental de Laboratorios y Uso Médico	359.90	0.00
Materiales Informáticos	44,475.84	0.00
Materiales Eléctricos	4,232.32	0.00
Bienes de Uso y Consumo Diverso	339,903.20	0.00
Herramientas, Repuestos y Accesorios	2,358.66	0.00
Bienes de Uso y Consumo Diversos	337,544.54	0.00
Servicios Básicos	248,764.54	0.00
Servicios de Energía Eléctrica	125,983.47	0.00
Servicios de Agua	39,519.52	0.00
Servicios de Telecomunicaciones	82,768.94	0.00
Servicios de Correos	492.61	0.00
Mantenimiento y Reparación	65,289.03	0.00
Mantenimientos y Reparaciones de Bienes Muebles	19,363.09	0.00
Mantenimientos y Reparaciones de Vehículos	45,925.94	0.00
Servicios Comerciales	322,113.46	0.00
Transportes, Fletes y Almacenamientos	11,114.50	0.00
Servicios de Publicidad	75,683.30	0.00
Servicios de Vigilancia	205,598.40	0.00
Servicios de Limpiezas y Fumigaciones	9,729.44	0.00
Servicios de Lavanderías y Planchado	39.90	0.00
Impresiones, Publicaciones y Reproducciones	19,947.92	0.00
Otros Servicios y Arrendamientos Diversos	108,828.16	0.00
Atenciones Oficiales	13,040.51	0.00
Servicios Generales y Arrendamientos Diversos	95,787.65	0.00
Arrendamientos y Derechos	587,284.26	0.00
De Bienes Muebles	23,927.75	0.00
De Bienes Inmuebles	563,356.51	0.00
Pasajes y Viáticos	43,432.70	0.00
Pasajes al Exterior	8,083.70	0.00
Viáticos por Comisión Interna	9,234.00	0.00
Viáticos por Comisión Externa	26,115.00	0.00

Procuraduría para la Defensa de los Derechos Humanos
ESTADO DE RENDIMIENTO ECONOMICO
Del 1 de Enero al 30 de Noviembre del 2016
(EN DOLARES)

05/12/2016

Pag. 3 de 4

Institucional


GASTOS DE GESTION	CORRIENTE	ANTERIOR
Servicios Técnicos y Profesionales	58,325.56	0.00
Servicios de Capacitación	220.00	0.00
Consultorias, Estudios e Investigaciones Diversas	58,105.56	0.00
Gastos en Bienes Capitalizables	14,094.45	0.00
Maquinaria, Equipo y Mobiliario Diverso	9,718.47	0.00
Mobiliarios	4,898.25	0.00
Maquinarias y Equipos	4,820.22	0.00
Gastos en Activos Intangibles	4,375.98	0.00
Derechos de Propiedad Intelectual	4,375.98	0.00
Gastos Financieros y Otros	77,964.36	0.00
Primas y Gastos por Seguros y Comisiones Bancarias	75,284.59	0.00
Primas y Gastos de Seguros de Personas	41,946.40	0.00
Primas y Gastos de Seguros de Bienes	33,313.19	0.00
Comisiones y Gastos Bancarios	25.00	0.00
Impuestos, Tasas y Derechos	2,679.77	0.00
Impuestos, Tasas y Derechos Diversos	2,679.77	0.00
Gastos en Transferencias Otorgadas	37,092.44	0.00
Transferencias Corrientes al Sector Público	28,922.94	0.00
Procuraduría para la Defensa de los Derechos Humanos	28,922.94	0.00
Transferencias Corrientes al Sector Privado	2,669.50	0.00
A Organismos sin Fines de Lucro	2,000.00	0.00
A Personas Naturales	669.50	0.00
Transferencias Corrientes al Sector Externo	5,500.00	0.00
A Organismos Multilaterales	5,500.00	0.00
Costos de Ventas y Cargos Calculados	735.50	0.00
Amortización de Inversiones Intangibles	735.50	0.00
Amortización de Inversiones Intangibles	735.50	0.00
Gastos de Actualizaciones y Ajustes	7,811.48	0.00
Ajustes de Ejercicios Anteriores	7,811.48	0.00
Ajustes de Ejercicios Anteriores	7,811.48	0.00
SUB TOTAL GASTOS	8,134,803.79	0.00
RESULTADO DEL EJERCICIO	154,292.31	0.00
TOTAL DE GASTOS DE GESTION	8,289,096.10	0.00


Procuraduría para la Defensa de los Derechos Humanos
ESTADO DE RENDIMIENTO ECONOMICO
Del 1 de Enero al 30 de Noviembre del 2016
(EN DOLARES)

05/12/2016

Pag. 4 de 4

Institucional



F. 
JEFE UFI



F. 
CONTADOR

Procuraduría para la Defensa de los Derechos Humanos
ESTADO DE RENDIMIENTO ECONOMICO
 Del 1 de Enero al 31 de Diciembre del 2016
 (EN DOLARES)

05/01/2017

Pag. 1 de 4

Institucional

GASTOS DE GESTION	CORRIENTE	ANTERIOR	INGRESOS DE GESTION	CORRIENTE	ANTERIOR
Gastos de Inversiones Públicas	32,348.99	0.00	Ingresos por Transferencias Corrientes Recibidas	9,370,175.49	0.00
Proyectos y Programas de Desarrollo Social Diversos	32,348.99	0.00	Transferencias Corrientes de Aporte Fiscal	9,341,252.55	0.00
ELABORACIÓN DE UN ESTUDIO S/ANÁLISIS DE CONTEXTO	0.00	0.00	Tesoro Público Nacional	9,341,252.55	0.00
FORT. DE LA CAPAC. TÉCNICA Y OPERAT. DE LA PDDH EN ,	32,348.99	0.00	Transferencias Corrientes del Sector Público	28,922.94	0.00
			Procuraduría para la Defensa de los Derechos Humanos	28,922.94	0.00
Gastos en Personal	7,080,962.97	0.00	Ingresos por Transferencias de Capital Recibidas	391,400.19	0.00
Remuneraciones Personal Permanente	5,378,704.43	0.00	Transferencias de Capital de Aporte Fiscal	33,488.64	0.00
Sueldos	4,845,324.55	0.00	Tesoro Público Nacional	33,488.64	0.00
Aguinaldos	146,296.53	0.00	Transferencias de Capital del Sector Externo	357,911.55	0.00
Beneficios Adicionales	387,083.35	0.00	De Organismos Multilaterales	357,911.55	0.00
Remuneraciones Personal Eventual	907,726.28	0.00	Ingresos por Actualizaciones y Ajustes	0.41	0.00
Sueldos	834,136.94	0.00	Ajustes de Ejercicios Anteriores	0.41	0.00
Aguinaldos	21,505.99	0.00	Ajustes de Ejercicios Anteriores	0.41	0.00
Beneficios Adicionales	52,083.35	0.00	SUB TOTAL INGRESOS	9,761,576.09	0.00
Contrib. Patronales a Inst. de Seguridad Social Pública	352,170.01	0.00	RESULTADO DEL EJERCICIO	635.76	0.00
Por Remuneraciones Permanentes	309,722.88	0.00	TOTAL DE INGRESOS DE GESTION	9,762,211.85	0.00
Por Remuneraciones Eventuales	42,447.13	0.00			
Contrib. Patronales a Inst de Seguridad Social Privadas	343,210.29	0.00			
Por Remuneraciones Permanentes	292,981.63	0.00			
Por Remuneraciones Eventuales	50,228.66	0.00			
Gastos de Representación	46,360.47	0.00			
Por Prestación de Servicios en el País	46,360.47	0.00			
Indemnizaciones	5,762.21	0.00			
Al Personal de Servicios Permanentes	5,762.21	0.00			
Otras Remuneraciones	47,029.28	0.00			
Prestaciones Sociales al Personal	47,029.28	0.00			
Gastos en Bienes de Consumo y Servicios	2,413,455.83	0.00			
Productos Alimenticios, Agropecuarios y Forestales	78,584.55	0.00			
Productos Alimenticios para Personas	77,008.43	0.00			
Productos Agropecuarios y Forestales	1,576.12	0.00			
Productos Textiles y Vestuarios	53,496.75	0.00			
Productos Textiles y Vestuarios	53,496.75	0.00			
Materiales de Oficina, Productos de Papel e Impresos	44,452.25	0.00			
Productos de Papel y Cartón	33,787.40	0.00			
Materiales de Oficina	7,547.16	0.00			
Libros, Textos, Útiles de Enseñanza y Publicaciones	3,117.69	0.00			
Productos de Cuero y Caucho	6,926.71	0.00			

Procuraduría para la Defensa de los Derechos Humanos
ESTADO DE RENDIMIENTO ECONOMICO
 Del 1 de Enero al 31 de Diciembre del 2016
 (EN DOLARES)

05/01/2017

Pag. 2 de 4

Institucional

GASTOS DE GESTION	CORRIENTE	ANTERIOR
Productos de Cuero y Caucho	434.03	0.00
Llantas y Neumáticos	6,492.68	0.00
Productos Químicos, Combustibles y Lubricantes	84,881.64	0.00
Productos Químicos	18,419.75	0.00
Productos Farmacéuticos y Medicinales	14,743.50	0.00
Combustibles y Lubricantes	51,718.39	0.00
Minerales y Productos Derivados	2,672.31	0.00
Minerales no Metálicos y Productos Derivados	706.20	0.00
Minerales Metálicos y Productos Derivados	1,966.11	0.00
Materiales de Uso o Consumo	50,877.09	0.00
Materiales e Instrumental de Laboratorios y Uso Médico	370.87	0.00
Materiales Informáticos	45,820.73	0.00
Materiales Eléctricos	4,685.49	0.00
Bienes de Uso y Consumo Diverso	375,658.55	0.00
Herramientas, Repuestos y Accesorios	2,416.02	0.00
Bienes de Uso y Consumo Diversos	373,242.53	0.00
Servicios Básicos	285,320.72	0.00
Servicios de Energía Eléctrica	137,946.81	0.00
Servicios de Agua	41,475.91	0.00
Servicios de Telecomunicaciones	105,372.72	0.00
Servicios de Correos	525.28	0.00
Mantenimiento y Reparación	85,455.57	0.00
Mantenimientos y Reparaciones de Bienes Muebles	25,303.64	0.00
Mantenimientos y Reparaciones de Vehículos	60,151.93	0.00
Servicios Comerciales	424,811.73	0.00
Transportes, Fletes y Almacenamientos	21,115.00	0.00
Servicios de Publicidad	90,579.13	0.00
Servicios de Vigilancia	272,930.40	0.00
Servicios de Limpiezas y Fumigaciones	11,193.88	0.00
Servicios de Lavanderías y Planchado	75.40	0.00
Impresiones, Publicaciones y Reproducciones	28,917.92	0.00
Otros Servicios y Arrendamientos Diversos	155,764.03	0.00
Atenciones Oficiales	37,138.70	0.00
Servicios Generales y Arrendamientos Diversos	118,625.33	0.00
Arrendamientos y Derechos	655,026.87	0.00
De Bienes Muebles	36,837.95	0.00
De Bienes Inmuebles	618,188.92	0.00

Procuraduría para la Defensa de los Derechos Humanos
ESTADO DE RENDIMIENTO ECONOMICO
 Del 1 de Enero al 31 de Diciembre del 2016
 (EN DOLARES)

05/01/2017
 Pag. 3 de 4

Institucional

GASTOS DE GESTION	CORRIENTE	ANTERIOR
Pasajes y Viáticos	47,870.00	0.00
Pasajes al Exterior	9,664.00	0.00
Viáticos por Comisión Interna	10,266.00	0.00
Viáticos por Comisión Externa	27,940.00	0.00
Servicios Técnicos y Profesionales	61,657.06	0.00
Servicios de Capacitación	704.00	0.00
Desarrollos Informáticos	847.50	0.00
Consultorias, Estudios e Investigaciones Diversas	60,105.56	0.00
Gastos en Bienes Capitalizables	27,397.12	0.00
Maquinaria, Equipo y Mobiliario Diverso	23,021.14	0.00
Mobiliarios	8,672.99	0.00
Equipos Informáticos	8,338.43	0.00
Maquinarias y Equipos	6,009.72	0.00
Gastos en Activos Intangibles	4,375.98	0.00
Derechos de Propiedad Intelectual	4,375.98	0.00
Gastos Financieros y Otros	78,683.08	0.00
Primas y Gastos por Seguros y Comisiones Bancarias	75,738.27	0.00
Primas y Gastos de Seguros de Personas	42,400.08	0.00
Primas y Gastos de Seguros de Bienes	33,313.19	0.00
Comisiones y Gastos Bancarios	25.00	0.00
Impuestos, Tasas y Derechos	2,944.81	0.00
Impuestos, Tasas y Derechos Diversos	2,944.81	0.00
Gastos en Transferencias Otorgadas	36,499.65	0.00
Transferencias Corrientes al Sector Público	28,922.94	0.00
Procuraduría para la Defensa de los Derechos Humanos	28,922.94	0.00
Transferencias Corrientes al Sector Privado	2,287.33	0.00
A Organismos sin Fines de Lucro	2,000.00	0.00
A Personas Naturales	287.33	0.00
Transferencias Corrientes al Sector Externo	5,289.38	0.00
A Organismos Multilaterales	5,289.38	0.00
Costos de Ventas y Cargos Calculados	84,974.24	0.00
Amortización de Inversiones Intangibles	1,140.58	0.00
Amortización de Inversiones Intangibles	1,140.58	0.00
Depreciación de Bienes de Uso	83,833.66	0.00
Depreciación de Bienes de Uso	83,833.66	0.00
Gastos de Actualizaciones y Ajustes	7,889.97	0.00
Ajustes de Ejercicios Anteriores	7,889.97	0.00



Procuraduría para la Defensa de los Derechos Humanos
ESTADO DE RENDIMIENTO ECONOMICO
Del 1 de Enero al 31 de Diciembre del 2016
(EN DOLARES)

05/01/2017

Pag. 4 de 4

Institucional

GASTOS DE GESTION	PRESENTE	ANTERIOR
Ajustes de Ejercicios Anteriores	7,889.97	0.00
SUB TOTAL GASTOS	9,762,211.85	0.00


F. 
JEFE UFI



CONTADOR