

BALANCE DE COMPROBACION

Del 1 de Enero al 31 de Enero del 2017

(EN DOLARES)

Institucional

CODIGO	CONCEPTO	SALDO ANTERIOR	DEBE	HABER	SALDO ACUMULADO
2	Recursos	1,627,106.92	1,207,176.68	1,336,608.68	1,497,674.92
21	Fondos	424,307.03	1,201,810.26	1,205,997.10	420,120.19
211	Disponibilidades	419,307.03	525,543.28	529,730.12	415,120.19
21109	Bancos Comerciales M/D	1,802.18	523,973.28	524,483.14	1,292.32
21109001	Banco Comerciales M/D	1,802.18	523,973.28	524,483.14	1,292.32
21117	Bancos Comerciales Fondos Restringidos M/D	354,485.50	0.00	4,871.98	349,613.52
21117068	FORT. DE LA CAPAC. TECNICA Y OPERAT. DE LA PDDH EN ATENCION A VICT. MIGRANTES	137,685.50	0.00	4,871.98	132,813.52
7069	APOYO EN LA PROM. DE LA JUSTICIA ESPECIALIZADA PARA LAS MUJERES EN EL SALVADOR	216,800.00	0.00	0.00	216,800.00
21151	Fondos Depósitos en Tesoro Público	63,019.35	1,570.00	375.00	64,214.35
21151001	Fondos en Depósitos en Tesoro Público	21,986.22	0.00	0.00	21,986.22
21151935	Dirección General de Tesorería	41,033.13	1,570.00	375.00	42,228.13
212	Anticipos de Fondos	5,000.00	0.00	0.00	5,000.00
21201	Anticipos a Empleados	5,000.00	0.00	0.00	5,000.00
21201001	Anticipos a Empleados	5,000.00	0.00	0.00	5,000.00
213	Deudores Monetarios	0.00	676,266.98	676,266.98	0.00
21317	D.M. x Transferencias Corrientes de Aporte Fiscal	0.00	572,800.79	572,800.79	0.00
21317935	Tesoro Público (DGT)	0.00	572,800.79	572,800.79	0.00
21389	D.M. x Operaciones de Ejercicios Anteriores	0.00	103,466.19	103,466.19	0.00
21389935	Tesoro Público (DGT)	0.00	103,466.19	103,466.19	0.00
22	Inversiones Financieras	411,083.64	0.00	103,466.19	307,617.45
225	Deudores Financieros	408,993.14	0.00	103,466.19	305,526.95
22551	Deudores Monetarios por Percibir	408,993.14	0.00	103,466.19	305,526.95
22551617	DMP x D.M. x Transferencias Corrientes de Aporte Fiscal	251,938.75	0.00	102,054.05	149,884.70
22551624	DMP x D.M. x Transferencias de Capital de Aporte Fiscal	157,054.39	0.00	1,412.14	155,642.25
226	Inversiones Intangibles	2,090.50	0.00	0.00	2,090.50
22615	Derechos de Propiedad Intangible	7,355.00	0.00	0.00	7,355.00
22615003	Derechos de Propiedad Intelectual	7,355.00	0.00	0.00	7,355.00
22699	Amortizaciones Acumuladas	5,264.50	0.00	0.00	5,264.50
22699001	Amortizaciones Acumuladas	5,264.50	0.00	0.00	5,264.50
23	Inversiones en Existencias	176,199.36	0.00	21,778.97	154,420.39
231	Existencias Institucionales	176,199.36	0.00	21,778.97	154,420.39
23101	Productos Alimenticios Agropecuarios y Forestales	2,777.21	0.00	863.39	1,913.82
23101001	Productos Alimenticios para Personas	2,777.21	0.00	863.39	1,913.82
23103	Productos Textiles y Vestuarios	7,767.80	0.00	2,587.71	5,180.09
23103001	Productos Textiles y Vestuarios	7,767.80	0.00	2,587.71	5,180.09
23105	Materiales de Oficina, Productos de Papel e Impresos	17,464.07	0.00	7,872.19	9,591.88
23105001	Productos de Papel y Cartón	15,045.80	0.00	7,223.02	7,822.78
23105002	Materiales de Oficina	2,418.27	0.00	649.17	1,769.10
23107	Productos de Cuero y Caucho	11,135.97	0.00	218.63	10,917.34

BALANCE DE COMPROBACION

Del 1 de Enero al 31 de Enero del 2017

(EN DOLARES)

Institucional

CODIGO	CONCEPTO	SALDO ANTERIOR	DEBE	HABER	SALDO ACUMULADO
23107001	Productos de Cuero y Caucho	122.99	0.00	24.31	98.68
23107003	Llantas y Neumáticos	11,012.98	0.00	194.32	10,818.66
23109	Productos Químicos, Combustibles y Lubricantes	110,350.69	0.00	6,479.58	103,871.11
23109001	Productos Químicos	7,371.94	0.00	1,805.80	5,566.14
23109003	Combustibles y Lubricantes	102,978.75	0.00	4,673.78	98,304.97
23111	Minerales y Productos Derivados	1,668.35	0.00	220.02	1,448.33
23111001	Minerales no Metálicos y Productos Derivados	653.06	0.00	6.98	646.08
23111002	Minerales Metálicos y Productos Derivados	1,015.29	0.00	213.04	802.25
23113	Materiales de Uso o Consumo	22,408.83	0.00	3,002.11	19,406.72
23113001	Materiales e Instrumental de Laboratorios y Uso Médico	35.58	0.00	0.00	35.58
23113002	Materiales Informáticos	17,054.64	0.00	2,508.28	14,546.36
23113004	Materiales Eléctricos	5,318.61	0.00	493.83	4,824.78
23115	Bienes de Uso y Consumo Diversos	2,626.44	0.00	535.34	2,091.10
23115001	Herramientas, Repuestos y Accesorios	1,686.83	0.00	496.45	1,190.38
23115099	Bienes de Uso y Consumo Diversos	939.61	0.00	38.89	900.72
24	Inversiones en Bienes de Uso	615,516.89	0.00	0.00	615,516.89
241	Bienes Depreciables	615,516.89	0.00	0.00	615,516.89
24115	Equipos Médicos y de Laboratorios	750.00	0.00	0.00	750.00
24115001	Equipos Médicos y de Laboratorios	750.00	0.00	0.00	750.00
24117	Equipo de Transporte, Tracción y Elevación	1,039,796.30	0.00	0.00	1,039,796.30
24117001	Vehículos de Transporte	1,039,796.30	0.00	0.00	1,039,796.30
24119	Maquinaria, Equipo y Mobiliario Diverso	1,596,455.42	0.00	0.00	1,596,455.42
24119001	Mobiliarios	25,390.82	0.00	0.00	25,390.82
24119002	Maquinarias y Equipos	405,675.89	0.00	0.00	405,675.89
24119003	Maquinaria y Equipo de Producción para Apoyo Institucional	680.00	0.00	0.00	680.00
24119004	Equipos Informáticos	1,142,966.03	0.00	0.00	1,142,966.03
24119005	Herramientas y Repuestos Principales	10,832.19	0.00	0.00	10,832.19
24119099	Bienes Muebles Diversos	10,910.49	0.00	0.00	10,910.49
24199	Depreciación Acumulada	2,021,484.83	0.00	0.00	2,021,484.83
24199015	Equipos Médicos y de Laboratorios	675.00	0.00	0.00	675.00
24199017	Equipo de Transporte, Tracción y Elevación	856,608.32	0.00	0.00	856,608.32
24199019	Maquinaria, Equipo y Mobiliario Diverso	1,164,201.51	0.00	0.00	1,164,201.51
25	Inversiones en Proyectos y Programas	0.00	5,366.42	5,366.42	0.00
252	Inversiones en Bienes de Uso Público	0.00	5,366.42	5,366.42	0.00
25203	Remuneraciones Personal Eventual	0.00	4,695.39	0.00	4,695.39
25203001	Sueldos	0.00	4,695.39	0.00	4,695.39
25207	Contrib. Patronales a Inst. de Seguridad Social Públicas	0.00	353.17	0.00	353.17
25207002	Por Remuneraciones Eventuales	0.00	353.17	0.00	353.17
25209	Contrib. Patronales a Inst. de Seguridad Social Privadas	0.00	317.86	0.00	317.86
25209002	Por Remuneraciones Eventuales	0.00	317.86	0.00	317.86

BALANCE DE COMPROBACION

Del 1 de Enero al 31 de Enero del 2017

(EN DOLARES)

Institucional

CODIGO	CONCEPTO	SALDO ANTERIOR	DEBE	HABER	SALDO ACUMULADO
25291	Costos Acumulados de la Inversión	32,348.99	0.00	0.00	32,348.99
25291999	Costos Acumulados de la Inversión	32,348.99	0.00	0.00	32,348.99
25299	Aplicación Inversiones Públicas	32,348.99	0.00	5,366.42	37,715.41
25299068	FORT. DE LA CAPAC. TECNICA Y OPERAT. DE LA PDDH EN ATENCION A VICT. MIGRANTES	32,348.99	0.00	5,366.42	37,715.41
Sub Total Título		1,627,106.92	1,207,176.68	1,336,608.68	1,497,674.92

BALANCE DE COMPROBACION

Del 1 de Enero al 31 de Enero del 2017

(EN DOLARES)

Institucional

CODIGO	CONCEPTO	SALDO ANTERIOR	DEBE	HABER	SALDO ACUMULADO
4	Obligaciones con Terceros	473,813.21	1,086,913.96	985,506.47	372,405.72
41	Deuda Corriente	63,543.36	682,111.88	985,506.47	366,937.95
412	Depósitos de Terceros	63,543.36	489.59	1,658.06	64,711.83
41201	Depósitos Ajenos	63,543.36	489.59	1,658.06	64,711.83
41201001	Depósitos Ajenos	22,118.15	41.79	12.37	22,088.73
41201300	Intereses Generados por Cuentas Bancarias Institucionales	72.80	72.80	75.69	75.69
41201777	Embargos Judiciales	41,352.41	375.00	1,570.00	42,547.41
	Acreedores Monetarios	0.00	681,622.29	983,848.41	302,226.12
41351	A. M. x Remuneraciones	0.00	552,136.91	552,631.35	494.44
41351001	Remuneraciones	0.00	454,167.78	454,167.78	0.00
41351002	A. M. X Remuneraciones Proyectos	0.00	4,871.98	5,366.42	494.44
41351814	Procuraduría General de la República	0.00	1,592.28	1,592.28	0.00
41351827	Instituto Nacional de Pensiones de los Empleados Públicos (INPEP)	0.00	891.80	891.80	0.00
41351837	Instituto de Previsión Social de la Fuerza Armada (IPSFA)	0.00	1,661.55	1,661.55	0.00
41351893	Instituto Salvadoreño del Seguro Social (ISSS)	0.00	40,090.50	40,090.50	0.00
41351921	Fondo Social para la Vivienda (FSV)	0.00	7,259.64	7,259.64	0.00
41351935	Tesoro Público (DGT)	0.00	41,601.38	41,601.38	0.00
41354	A.M. x Adquisiciones de Bienes y Servicios	0.00	25,534.19	26,414.98	880.79
41354001	Adquisiciones de Bienes y Servicios	0.00	25,534.19	26,314.19	780.00
41354920	Administración Nacional de Acueductos y Alcantarillados (ANDA)	0.00	0.00	0.00	0.00
41354935	Tesoro Público (DGT)	0.00	0.00	100.79	100.79
41389	A.M. x Operaciones de Ejercicios Anteriores	0.00	103,951.19	404,802.08	300,850.89
4139001	Operaciones de Ejercicios Anteriores	0.00	96,156.18	397,007.07	300,850.89
41389935	Tesoro Público (DGT)	0.00	7,795.01	7,795.01	0.00
42	Financiamiento de Terceros	410,269.85	404,802.08	0.00	5,467.77
424	Acreedores Financieros	410,269.85	404,802.08	0.00	5,467.77
42451	Acreedores Monetarios por Pagar	410,269.85	404,802.08	0.00	5,467.77
42451777	Acreedores Monetarios por Pagar	410,269.85	404,802.08	0.00	5,467.77
Sub Total Título		473,813.21	1,086,913.96	985,506.47	372,405.72

BALANCE DE COMPROBACION

Del 1 de Enero al 31 de Enero del 2017

(EN DOLARES)

Institucional

CODIGO	CONCEPTO	SALDO ANTERIOR	DEBE	HABER	SALDO ACUMULADO
8	Obligaciones Propias	1,153,293.71	600,825.30	572,800.79	1,125,269.20
81	Patrimonio Estatal	798,808.21	0.00	0.00	798,808.21
811	Patrimonio	800,394.78	0.00	0.00	800,394.78
81101	Patrimonio Gobierno Central	80,164.15	0.00	0.00	80,164.15
81101001	Patrimonio Gobierno Central	239,661.40	0.00	0.00	239,661.40
81101002	Patrimonio Gobierno Central Capitalización Resultado Ejercicios Anteriores	76,495.50	0.00	0.00	76,495.50
81101003	Patrimonio Gobierno Central Capitalización Resultado Ejercicios Anteriores 1995	164,599.11	0.00	0.00	164,599.11
1004	Patrimonio Gobierno Central Capitalización Resultado Ejercicios Anteriores 1996	(37,557.42)	0.00	0.00	(37,557.42)
81101005	Patrimonio Gobierno Central Capitalización Resultado Ejercicios Anteriores 1997	(251,606.67)	0.00	0.00	(251,606.67)
81101006	Patrimonio Gobierno Central Capitalización Resultado Ejercicios Anteriores 1998	(73,818.53)	0.00	0.00	(73,818.53)
81101007	Patrimonio Gobierno Central Capitalización Resultado Ejercicios Anteriores 1999	(61,068.41)	0.00	0.00	(61,068.41)
81101008	Patrimonio Gobierno Central Capitalización Resultado Ejercicios Anteriores 2000	(39,569.54)	0.00	0.00	(39,569.54)
81101009	Patrimonio Gobierno Central Capitalización Resultado Ejercicios Anteriores 2001	(36,493.18)	0.00	0.00	(36,493.18)
81101010	Patrimonio Gobierno Central Capitalización Resultado Ejercicios Anteriores 2002	53,268.07	0.00	0.00	53,268.07
81101011	Patrimonio Gobierno Central Capitalización Resultado Ejercicios Anteriores 2003	(147,749.92)	0.00	0.00	(147,749.92)
81101012	Patrimonio Gobierno Central Capitalización Resultado Ejercicios Anteriores 2004	194,003.74	0.00	0.00	194,003.74
81107	Donaciones y Legados Bienes Corporales	973,880.20	0.00	0.00	973,880.20
81107001	Donaciones y Legados Bienes Corporales	973,880.20	0.00	0.00	973,880.20
81109	Resultado Ejercicios Anteriores	(302,213.15)	0.00	0.00	(302,213.15)
81109013	Resultado de Ejercicios Anteriores Año 2005	84,730.59	0.00	0.00	84,730.59
81109014	Resultado de Ejercicios Anteriores Año 2006.	49,885.99	0.00	0.00	49,885.99
81109015	Resultado de Ejercicios Anteriores Año 2007.	(118,175.64)	0.00	0.00	(118,175.64)
19016	Resultado de Ejercicios Anteriores Año 2008.	(67,351.69)	0.00	0.00	(67,351.69)
81109017	Resultado de Ejercicios Anteriores Año 2009.	(159,766.84)	0.00	0.00	(159,766.84)
81109018	Resultado de Ejercicios Anteriores Año 2010	(64,166.85)	0.00	0.00	(64,166.85)
81109019	Resultado de Ejercicios Anteriores Año 2011.	(113,030.83)	0.00	0.00	(113,030.83)
81109020	Resultado de Ejercicios Anteriores Año 2012	49,739.88	0.00	0.00	49,739.88
81109021	Resultado de Ejercicios Anteriores Año 2013	(5,990.53)	0.00	0.00	(5,990.53)
81109022	Resultado de Ejercicios Anteriores Año 2014	(21,971.25)	0.00	0.00	(21,971.25)
81109023	Resultado de Ejercicios Anteriores Año 2015	63,884.02	0.00	0.00	63,884.02
81111	Resultado Ejercicio Corriente	48,563.58	0.00	0.00	48,563.58
81111999	Resultado Ejercicio Corriente	48,563.58	0.00	0.00	48,563.58
819	Detrimento Patrimonial	1,586.57	0.00	0.00	1,586.57
81907	Detrimentos de Inversiones en Bienes de Uso	1,586.57	0.00	0.00	1,586.57
81907001	Detrimentos de Inveriones en Bienes de Uso	1,586.57	0.00	0.00	1,586.57
83	Gastos de Gestión	32,348.99	600,825.30	0.00	633,174.29
831	Gastos de Inversiones Públicas	32,348.99	5,366.42	0.00	37,715.41
83169	Proyectos y Programas de Desarrollo Social Diversos	32,348.99	5,366.42	0.00	37,715.41
83169068	FORT. DE LA CAPAC. TECNICA Y OPERAT. DE LA PDDH EN ATENCION A VICT. MIGRANTES	32,348.99	5,366.42	0.00	37,715.41

BALANCE DE COMPROBACION

Del 1 de Enero al 31 de Enero del 2017

(EN DOLARES)

Institucional


CODIGO	CONCEPTO	SALDO ANTERIOR	DEBE	HABER	SALDO ACUMULADO
833	Gastos en Personal	0.00	547,264.93	0.00	547,264.93
83301	Remuneraciones Personal Permanente	0.00	404,662.16	0.00	404,662.16
83301001	Sueldos	0.00	404,662.16	0.00	404,662.16
83303	Remuneraciones Personal Eventual	0.00	79,361.13	0.00	79,361.13
83303001	Sueldos	0.00	79,361.13	0.00	79,361.13
83307	Contrib. Patronales a Inst. de Seguridad Social Pública	0.00	29,845.87	0.00	29,845.87
83307001	Por Remuneraciones Permanentes	0.00	25,654.76	0.00	25,654.76
83307002	Por Remuneraciones Eventuales	0.00	4,191.11	0.00	4,191.11
83309	Contrib. Patronales a Inst de Seguridad Social Privadas	0.00	29,510.01	0.00	29,510.01
83309001	Por Remuneraciones Permanentes	0.00	24,367.01	0.00	24,367.01
83309002	Por Remuneraciones Eventuales	0.00	5,143.00	0.00	5,143.00
83311	Gastos de Representación	0.00	3,885.76	0.00	3,885.76
83311001	Por Prestación de Servicios en el País	0.00	3,885.76	0.00	3,885.76
834	Gastos en Bienes de Consumo y Servicios	0.00	48,193.95	0.00	48,193.95
83401	Productos Alimenticios, Agropecuarios y Forestales	0.00	863.39	0.00	863.39
83401001	Productos Alimenticios para Personas	0.00	863.39	0.00	863.39
83403	Productos Textiles y Vestuarios	0.00	2,587.71	0.00	2,587.71
83403001	Productos Textiles y Vestuarios	0.00	2,587.71	0.00	2,587.71
83405	Materiales de Oficina, Productos de Papel e Impresos	0.00	7,872.19	0.00	7,872.19
83405001	Productos de Papel y Cartón	0.00	7,223.02	0.00	7,223.02
83405002	Materiales de Oficina	0.00	649.17	0.00	649.17
83407	Productos de Cuero y Caucho	0.00	218.63	0.00	218.63
83407001	Productos de Cuero y Caucho	0.00	24.31	0.00	24.31
83407003	Llantas y Neumáticos	0.00	194.32	0.00	194.32
83409	Productos Químicos, Combustibles y Lubricantes	0.00	6,479.58	0.00	6,479.58
83409001	Productos Químicos	0.00	1,805.80	0.00	1,805.80
83409003	Combustibles y Lubricantes	0.00	4,673.78	0.00	4,673.78
83411	Minerales y Productos Derivados	0.00	220.02	0.00	220.02
83411001	Minerales no Metálicos y Productos Derivados	0.00	6.98	0.00	6.98
83411002	Minerales Metálicos y Productos Derivados	0.00	213.04	0.00	213.04
83413	Materiales de Uso o Consumo	0.00	3,002.11	0.00	3,002.11
83413002	Materiales Informáticos	0.00	2,508.28	0.00	2,508.28
83413004	Materiales Eléctricos	0.00	493.83	0.00	493.83
83415	Bienes de Uso y Consumo Diverso	0.00	535.34	0.00	535.34
83415001	Herramientas, Repuestos y Accesorios	0.00	496.45	0.00	496.45
83415099	Bienes de Uso y Consumo Diversos	0.00	38.89	0.00	38.89
83417	Servicios Básicos	0.00	10,774.98	0.00	10,774.98
83417001	Servicios de Energía Eléctrica	0.00	9,018.45	0.00	9,018.45
83417002	Servicios de Agua	0.00	0.00	0.00	0.00
83417003	Servicios de Telecomunicaciones	0.00	1,756.53	0.00	1,756.53

BALANCE DE COMPROBACION

Del 1 de Enero al 31 de Enero del 2017
(EN DOLARES)

Institucional

CODIGO	CONCEPTO	SALDO ANTERIOR	DEBE	HABER	SALDO ACUMULADO
83421	Servicios Comerciales	0.00	780.00	0.00	780.00
83421002	Servicios de Publicidad	0.00	780.00	0.00	780.00
83427	Pasajes y Viáticos	0.00	14,860.00	0.00	14,860.00
83427002	Pasajes al Exterior	0.00	0.00	0.00	0.00
83427004	Viáticos por Comisión Externa	0.00	14,860.00	0.00	14,860.00
85	Ingresos de Gestión	386,834.49	0.00	572,800.79	959,635.28
856	Ingresos por Transferencias Corrientes Recibidas	28,922.94	0.00	572,800.79	601,723.73
85603	Transferencias Corrientes de Aporte Fiscal	0.00	0.00	572,800.79	572,800.79
85603935	Tesoro Público Nacional	0.00	0.00	572,800.79	572,800.79
85605	Transferencias Corrientes del Sector Público	28,922.94	0.00	0.00	28,922.94
85605816	Procuraduría para la Defensa de los Derechos Humanos	28,922.94	0.00	0.00	28,922.94
857	Ingresos por Transferencias de Capital Recibidas	357,911.55	0.00	0.00	357,911.55
85707	Transferencias de Capital del Sector Externo	357,911.55	0.00	0.00	357,911.55
85707004	De Organismos Multilaterales	357,911.55	0.00	0.00	357,911.55
Sub Total Título		1,153,293.71	600,825.30	572,800.79	1,125,269.20
Total		0.00	2,894,915.94	2,894,915.94	0.00




BALANCE DE COMPROBACION
Del 1 de Enero al 28 de Febrero del 2017
(EN DOLARES)

Institucional

CODIGO	CONCEPTO	SALDO ANTERIOR	DEBE	HABER	SALDO ACUMULADO
2	Recursos	1,627,106.92	2,428,112.82	2,593,835.59	1,461,384.15
21	Fondos	424,307.03	2,416,745.96	2,314,203.73	526,849.26
211	Disponibilidades	419,307.03	1,038,249.93	939,072.63	518,484.33
21109	Bancos Comerciales M/D	1,802.18	1,035,107.00	932,806.83	104,102.35
21109001	Banco Comerciales M/D	1,802.18	1,035,107.00	932,806.83	104,102.35
21117	Bancos Comerciales Fondos Restringidos M/D	354,485.50	0.00	5,890.80	348,594.70
21117068	FORT. DE LA CAPAC. TECNICA Y OPERAT. DE LA PDDH EN ATENCION A VICT. MIGRANTES	137,685.50	0.00	5,890.80	131,794.70
7069	APOYO EN LA PROM. DE LA JUSTICIA ESPECIALIZADA PARA LAS MUJERES EN EL SALVADOR	216,800.00	0.00	0.00	216,800.00
21151	Fondos Depósitos en Tesoro Público	63,019.35	3,142.93	375.00	65,787.28
21151001	Fondos en Depósitos en Tesoro Público	21,986.22	0.00	0.00	21,986.22
21151935	Dirección General de Tesorería	41,033.13	3,142.93	375.00	43,801.06
212	Anticipos de Fondos	5,000.00	0.00	0.00	5,000.00
21201	Anticipos a Empleados	5,000.00	0.00	0.00	5,000.00
21201001	Anticipos a Empleados	5,000.00	0.00	0.00	5,000.00
213	Deudores Monetarios	0.00	1,378,496.03	1,375,131.10	3,364.93
21317	D.M. x Transferencias Corrientes de Aporte Fiscal	0.00	1,144,824.35	1,141,459.42	3,364.93
21317935	Tesoro Público (DGT)	0.00	1,144,824.35	1,141,459.42	3,364.93
21389	D.M. x Operaciones de Ejercicios Anteriores	0.00	233,671.68	233,671.68	0.00
21389935	Tesoro Público (DGT)	0.00	233,671.68	233,671.68	0.00
22	Inversiones Financieras	411,083.64	0.00	233,671.68	177,411.96
225	Deudores Financieros	408,993.14	0.00	233,671.68	175,321.46
22551	Deudores Monetarios por Percibir	408,993.14	0.00	233,671.68	175,321.46
1617	DMP x D.M. x Transferencias Corrientes de Aporte Fiscal	251,938.75	0.00	219,631.58	32,307.17
22551624	DMP x D.M. x Transferencias de Capital de Aporte Fiscal	157,054.39	0.00	14,040.10	143,014.29
226	Inversiones Intangibles	2,090.50	0.00	0.00	2,090.50
22615	Derechos de Propiedad Intangible	7,355.00	0.00	0.00	7,355.00
22615003	Derechos de Propiedad Intelectual	7,355.00	0.00	0.00	7,355.00
22699	Amortizaciones Acumuladas	5,264.50	0.00	0.00	5,264.50
22699001	Amortizaciones Acumuladas	5,264.50	0.00	0.00	5,264.50
23	Inversiones en Existencias	176,199.36	0.00	34,593.32	141,606.04
231	Existencias Institucionales	176,199.36	0.00	34,593.32	141,606.04
23101	Productos Alimenticios Agropecuarios y Forestales	2,777.21	0.00	2,463.18	314.03
23101001	Productos Alimenticios para Personas	2,777.21	0.00	2,463.18	314.03
23103	Productos Textiles y Vestuarios	7,767.80	0.00	2,681.31	5,086.49
23103001	Productos Textiles y Vestuarios	7,767.80	0.00	2,681.31	5,086.49
23105	Materiales de Oficina, Productos de Papel e Impresos	17,464.07	0.00	10,986.98	6,477.09
23105001	Productos de Papel y Cartón	15,045.80	0.00	9,890.24	5,155.56
23105002	Materiales de Oficina	2,418.27	0.00	1,096.74	1,321.53
23107	Productos de Cuero y Caucho	11,135.97	0.00	238.79	10,897.18

BALANCE DE COMPROBACION

Del 1 de Enero al 28 de Febrero del 2017

(EN DOLARES)

Institucional

CODIGO	CONCEPTO	SALDO ANTERIOR	DEBE	HABER	SALDO ACUMULADO
23107001	Productos de Cuero y Caucho	122.99	0.00	44.47	78.52
23107003	Llantas y Neumáticos	11,012.98	0.00	194.32	10,818.66
23109	Productos Químicos, Combustibles y Lubricantes	110,350.69	0.00	12,911.87	97,438.82
23109001	Productos Químicos	7,371.94	0.00	3,481.03	3,890.91
23109003	Combustibles y Lubricantes	102,978.75	0.00	9,430.84	93,547.91
23111	Minerales y Productos Derivados	1,668.35	0.00	306.02	1,362.33
23111001	Minerales no Metálicos y Productos Derivados	653.06	0.00	62.86	590.20
23111002	Minerales Metálicos y Productos Derivados	1,015.29	0.00	243.16	772.13
23113	Materiales de Uso o Consumo	22,408.83	0.00	4,400.19	18,008.64
23113001	Materiales e Instrumental de Laboratorios y Uso Médico	35.58	0.00	0.00	35.58
23113002	Materiales Informáticos	17,054.64	0.00	3,557.36	13,497.28
23113004	Materiales Eléctricos	5,318.61	0.00	842.83	4,475.78
23115	Bienes de Uso y Consumo Diversos	2,626.44	0.00	604.98	2,021.46
23115001	Herramientas, Repuestos y Accesorios	1,686.83	0.00	526.21	1,160.62
23115099	Bienes de Uso y Consumo Diversos	939.61	0.00	78.77	860.84
24	Inversiones en Bienes de Uso	615,516.89	0.00	0.00	615,516.89
241	Bienes Depreciables	615,516.89	0.00	0.00	615,516.89
24115	Equipos Médicos y de Laboratorios	750.00	0.00	0.00	750.00
24115001	Equipos Médicos y de Laboratorios	750.00	0.00	0.00	750.00
24117	Equipo de Transporte, Tracción y Elevación	1,039,796.30	0.00	0.00	1,039,796.30
24117001	Vehículos de Transporte	1,039,796.30	0.00	0.00	1,039,796.30
24119	Maquinaria, Equipo y Mobiliario Diverso	1,596,455.42	0.00	0.00	1,596,455.42
24119001	Mobiliarios	25,390.82	0.00	0.00	25,390.82
24119002	Maquinarias y Equipos	405,675.89	0.00	0.00	405,675.89
24119003	Maquinaria y Equipo de Producción para Apoyo Institucional	680.00	0.00	0.00	680.00
24119004	Equipos Informáticos	1,142,966.03	0.00	0.00	1,142,966.03
24119005	Herramientas y Repuestos Principales	10,832.19	0.00	0.00	10,832.19
24119099	Bienes Muebles Diversos	10,910.49	0.00	0.00	10,910.49
24199	Depreciación Acumulada	2,021,484.83	0.00	0.00	2,021,484.83
24199015	Equipos Médicos y de Laboratorios	675.00	0.00	0.00	675.00
24199017	Equipo de Transporte, Tracción y Elevación	856,608.32	0.00	0.00	856,608.32
24199019	Maquinaria, Equipo y Mobiliario Diverso	1,164,201.51	0.00	0.00	1,164,201.51
25	Inversiones en Proyectos y Programas	0.00	11,366.86	11,366.86	0.00
252	Inversiones en Bienes de Uso Público	0.00	11,366.86	11,366.86	0.00
25203	Remuneraciones Personal Eventual	0.00	9,399.80	0.00	9,399.80
25203001	Sueldos	0.00	9,399.80	0.00	9,399.80
25207	Contrib. Patronales a Inst. de Seguridad Social Públicas	0.00	706.34	0.00	706.34
25207002	Por Remuneraciones Eventuales	0.00	706.34	0.00	706.34
25209	Contrib. Patronales a Inst. de Seguridad Social Privadas	0.00	635.72	0.00	635.72
25209002	Por Remuneraciones Eventuales	0.00	635.72	0.00	635.72

BALANCE DE COMPROBACION

Del 1 de Enero al 28 de Febrero del 2017

(EN DOLARES)

Institucional

CODIGO	CONCEPTO	SALDO ANTERIOR	DEBE	HABER	SALDO ACUMULADO
25215	Otras Remuneraciones	0.00	625.00	0.00	625.00
25215003	Prestaciones Sociales al Personal	0.00	625.00	0.00	625.00
25291	Costos Acumulados de la Inversión	32,348.99	0.00	0.00	32,348.99
25291999	Costos Acumulados de la Inversión	32,348.99	0.00	0.00	32,348.99
25299	Aplicación Inversiones Públicas	32,348.99	0.00	11,366.86	43,715.85
25299068	FORT. DE LA CAPAC. TECNICA Y OPERAT. DE LA PDDH EN ATENCION A VICT. MIGRANTES	32,348.99	0.00	11,366.86	43,715.85
Sub Total Título		1,627,106.92	2,428,112.82	2,593,835.59	1,461,384.15

BALANCE DE COMPROBACION

Del 1 de Enero al 28 de Febrero del 2017

(EN DOLARES)

Institucional

CODIGO	CONCEPTO	SALDO ANTERIOR	DEBE	HABER	SALDO ACUMULADO
4	Obligaciones con Terceros	473,813.21	1,685,349.41	1,632,188.17	420,651.97
41	Deuda Corriente	63,543.36	1,279,755.62	1,632,188.17	415,975.91
412	Depósitos de Terceros	63,543.36	655.42	3,801.82	66,689.76
41201	Depósitos Ajenos	63,543.36	655.42	3,801.82	66,689.76
41201001	Depósitos Ajenos	22,118.15	131.93	583.20	22,569.42
41201300	Intereses Generados por Cuentas Bancarias Institucionales	72.80	148.49	75.69	0.00
41201777	Embargos Judiciales	41,352.41	375.00	3,142.93	44,120.34
	Acreeedores Monetarios	0.00	1,279,100.20	1,628,386.35	349,286.15
41351	A. M. x Remuneraciones	0.00	1,002,416.30	1,111,090.77	108,674.47
41351001	Remuneraciones	0.00	850,055.71	912,931.80	62,876.09
41351002	A. M. X Remuneraciones Proyectos	0.00	5,890.80	11,366.86	5,476.06
41351814	Procuraduría General de la República	0.00	3,184.56	3,184.56	0.00
41351827	Instituto Nacional de Pensiones de los Empleados Públicos (INPEP)	0.00	1,783.60	1,783.60	0.00
41351837	Instituto de Previsión Social de la Fuerza Armada (IPSFA)	0.00	3,323.10	3,323.10	0.00
41351893	Instituto Salvadoreño del Seguro Social (ISSS)	0.00	40,090.50	80,412.82	40,322.32
41351921	Fondo Social para la Vivienda (FSV)	0.00	14,590.56	14,590.56	0.00
41351935	Tesoro Público (DGT)	0.00	83,497.47	83,497.47	0.00
41354	A.M. x Adquisiciones de Bienes y Servicios	0.00	38,847.65	108,813.93	69,966.28
41354001	Adquisiciones de Bienes y Servicios	0.00	38,734.62	104,511.94	65,777.32
41354920	Administración Nacional de Acueductos y Alcantarillados (ANDA)	0.00	0.00	3,531.23	3,531.23
41354935	Tesoro Público (DGT)	0.00	113.03	770.76	657.73
41355	A.M. x Gastos Financieros y Otros	0.00	887.86	887.86	0.00
41355001	Gastos Financieros y Otros	0.00	887.86	887.86	0.00
41356	A.M. x Transferencias Corrientes Otorgadas	0.00	2,000.00	2,000.00	0.00
41356001	Transferencias Corrientes Otorgadas	0.00	2,000.00	2,000.00	0.00
41389	A.M. x Operaciones de Ejercicios Anteriores	0.00	234,948.39	405,593.79	170,645.40
41389001	Operaciones de Ejercicios Anteriores	0.00	227,153.38	397,798.78	170,645.40
41389935	Tesoro Público (DGT)	0.00	7,795.01	7,795.01	0.00
42	Financiamiento de Terceros	410,269.85	405,593.79	0.00	4,676.06
424	Acreeedores Financieros	410,269.85	405,593.79	0.00	4,676.06
42451	Acreeedores Monetarios por Pagar	410,269.85	405,593.79	0.00	4,676.06
42451777	Acreeedores Monetarios por Pagar	410,269.85	405,593.79	0.00	4,676.06
Sub Total Título		473,813.21	1,685,349.41	1,632,188.17	420,651.97

BALANCE DE COMPROBACION

Del 1 de Enero al 28 de Febrero del 2017

(EN DOLARES)

Institucional

CODIGO	CONCEPTO	SALDO ANTERIOR	DEBE	HABER	SALDO ACUMULADO
8	Obligaciones Propias	1,153,293.71	1,257,385.88	1,144,824.35	1,040,732.18
81	Patrimonio Estatal	798,808.21	0.00	0.00	798,808.21
811	Patrimonio	800,394.78	0.00	0.00	800,394.78
81101	Patrimonio Gobierno Central	80,164.15	0.00	0.00	80,164.15
81101001	Patrimonio Gobierno Central	239,661.40	0.00	0.00	239,661.40
81101002	Patrimonio Gobierno Central Capitalizacion Resultado Ejercicios Anteriores	76,495.50	0.00	0.00	76,495.50
81101003	Patrimonio Gobierno Central Capitalización Resultado Ejercicios Anteriores 1995	164,599.11	0.00	0.00	164,599.11
81101004	Patrimonio Gobierno Central Capitalización Resultado Ejercicios Anteriores 1996	(37,557.42)	0.00	0.00	(37,557.42)
81101005	Patrimonio Gobierno Central Capitalización Resultado Ejercicios Anteriores 1997	(251,606.67)	0.00	0.00	(251,606.67)
81101006	Patrimonio Gobierno Central Capitalización Resultado Ejercicios Anteriores 1998	(73,818.53)	0.00	0.00	(73,818.53)
81101007	Patrimonio Gobierno Central Capitalización Resultado Ejercicios Anteriores 1999	(61,068.41)	0.00	0.00	(61,068.41)
81101008	Patrimonio Gobierno Central Capitalización Resultado Ejercicios Anteriores 2000	(39,569.54)	0.00	0.00	(39,569.54)
81101009	Patrimonio Gobierno Central Capitalización Resultado Ejercicios Anteriores 2001	(36,493.18)	0.00	0.00	(36,493.18)
81101010	Patrimonio Gobierno Central Capitalización Resultado Ejercicios Anteriores 2002	53,268.07	0.00	0.00	53,268.07
81101011	Patrimonio Gobierno Central Capitalización Resultado Ejercicios Anteriores 2003	(147,749.92)	0.00	0.00	(147,749.92)
81101012	Patrimonio Gobierno Central Capitalización Resultado Ejercicios Anteriores 2004	194,003.74	0.00	0.00	194,003.74
81107	Donaciones y Legados Bienes Corporales	973,880.20	0.00	0.00	973,880.20
81107001	Donaciones y Legados Bienes Corporales	973,880.20	0.00	0.00	973,880.20
81109	Resultado Ejercicios Anteriores	(302,213.15)	0.00	0.00	(302,213.15)
81109013	Resultado de Ejercicios Anteriores Año 2005	84,730.59	0.00	0.00	84,730.59
81109014	Resultado de Ejercicios Anteriores Año 2006.	49,885.99	0.00	0.00	49,885.99
81109015	Resultado de Ejercicios Anteriores Año 2007.	(118,175.64)	0.00	0.00	(118,175.64)
81109016	Resultado de Ejercicios Anteriores Año 2008.	(67,351.69)	0.00	0.00	(67,351.69)
81109017	Resultado de Ejercicios Anteriores Año 2009.	(159,766.84)	0.00	0.00	(159,766.84)
81109018	Resultado de Ejercicios Anteriores Año 2010	(64,166.85)	0.00	0.00	(64,166.85)
81109019	Resultado de Ejercicios Anteriores Año 2011.	(113,030.83)	0.00	0.00	(113,030.83)
81109020	Resultado de Ejercicios Anteriores Año 2012	49,739.88	0.00	0.00	49,739.88
81109021	Resultado de Ejercicios Anteriores Año 2013	(5,990.53)	0.00	0.00	(5,990.53)
81109022	Resultado de Ejercicios Anteriores Año 2014	(21,971.25)	0.00	0.00	(21,971.25)
81109023	Resultado de Ejercicios Anteriores Año 2015	63,884.02	0.00	0.00	63,884.02
81111	Resultado Ejercicio Corriente	48,563.58	0.00	0.00	48,563.58
81111999	Resultado Ejercicio Corriente	48,563.58	0.00	0.00	48,563.58
819	Detrimento Patrimonial	1,586.57	0.00	0.00	1,586.57
81907	Detrimentos de Inversiones en Bienes de Uso	1,586.57	0.00	0.00	1,586.57
81907001	Detrimentos de Inveriones en Bienes de Uso	1,586.57	0.00	0.00	1,586.57
83	Gastos de Gestión	32,348.99	1,257,385.88	0.00	1,289,734.87
831	Gastos de Inversiones Públicas	32,348.99	11,366.86	0.00	43,715.85
83169	Proyectos y Programas de Desarrollo Social Diversos	32,348.99	11,366.86	0.00	43,715.85
83169068	FORT. DE LA CAPAC. TECNICA Y OPERAT. DE LA PDDH EN ATENCION A VICT. MIGRANTES	32,348.99	11,366.86	0.00	43,715.85

BALANCE DE COMPROBACION
Del 1 de Enero al 28 de Febrero del 2017
(EN DOLARES)

Institucional

CODIGO	CONCEPTO	SALDO ANTERIOR	DEBE	HABER	SALDO ACUMULADO
833	Gastos en Personal	0.00	1,099,723.91	0.00	1,099,723.91
83301	Remuneraciones Personal Permanente	0.00	813,060.04	0.00	813,060.04
83301001	Sueldos	0.00	813,060.04	0.00	813,060.04
83303	Remuneraciones Personal Eventual	0.00	159,823.23	0.00	159,823.23
83303001	Sueldos	0.00	159,823.23	0.00	159,823.23
83307	Contrib. Patronales a Inst. de Seguridad Social Pública	0.00	59,857.33	0.00	59,857.33
83307001	Por Remuneraciones Permanentes	0.00	51,431.77	0.00	51,431.77
7002	Por Remuneraciones Eventuales	0.00	8,425.56	0.00	8,425.56
83309	Contrib. Patronales a Inst de Seguridad Social Privadas	0.00	59,211.79	0.00	59,211.79
83309001	Por Remuneraciones Permanentes	0.00	48,851.83	0.00	48,851.83
83309002	Por Remuneraciones Eventuales	0.00	10,359.96	0.00	10,359.96
83311	Gastos de Representación	0.00	7,771.52	0.00	7,771.52
83311001	Por Prestación de Servicios en el País	0.00	7,771.52	0.00	7,771.52
834	Gastos en Bienes de Consumo y Servicios	0.00	143,407.25	0.00	143,407.25
83401	Productos Alimenticios, Agropecuarios y Forestales	0.00	4,417.15	0.00	4,417.15
83401001	Productos Alimenticios para Personas	0.00	4,417.15	0.00	4,417.15
83403	Productos Textiles y Vestuarios	0.00	2,699.56	0.00	2,699.56
83403001	Productos Textiles y Vestuarios	0.00	2,699.56	0.00	2,699.56
83405	Materiales de Oficina, Productos de Papel e Impresos	0.00	11,193.02	0.00	11,193.02
83405001	Productos de Papel y Cartón	0.00	9,902.76	0.00	9,902.76
83405002	Materiales de Oficina	0.00	1,150.26	0.00	1,150.26
83405003	Libros, Textos, Útiles de Enseñanza y Publicaciones	0.00	140.00	0.00	140.00
97	Productos de Cuero y Caucho	0.00	238.79	0.00	238.79
83407001	Productos de Cuero y Caucho	0.00	44.47	0.00	44.47
83407003	Llantas y Neumáticos	0.00	194.32	0.00	194.32
83409	Productos Químicos, Combustibles y Lubricantes	0.00	13,004.26	0.00	13,004.26
83409001	Productos Químicos	0.00	3,567.12	0.00	3,567.12
83409003	Combustibles y Lubricantes	0.00	9,437.14	0.00	9,437.14
83411	Minerales y Productos Derivados	0.00	318.90	0.00	318.90
83411001	Minerales no Metálicos y Productos Derivados	0.00	62.86	0.00	62.86
83411002	Minerales Metálicos y Productos Derivados	0.00	256.04	0.00	256.04
83413	Materiales de Uso o Consumo	0.00	4,455.19	0.00	4,455.19
83413002	Materiales Informáticos	0.00	3,557.36	0.00	3,557.36
83413004	Materiales Eléctricos	0.00	897.83	0.00	897.83
83415	Bienes de Uso y Consumo Diverso	0.00	58,730.73	0.00	58,730.73
83415001	Herramientas, Repuestos y Accesorios	0.00	745.73	0.00	745.73
83415099	Bienes de Uso y Consumo Diversos	0.00	57,985.00	0.00	57,985.00
83417	Servicios Básicos	0.00	21,318.27	0.00	21,318.27
83417001	Servicios de Energía Eléctrica	0.00	11,716.50	0.00	11,716.50
83417002	Servicios de Agua	0.00	3,535.81	0.00	3,535.81

BALANCE DE COMPROBACION

Del 1 de Enero al 28 de Febrero del 2017

(EN DOLARES)

Institucional

CODIGO	CONCEPTO	SALDO ANTERIOR	DEBE	HABER	SALDO ACUMULADO
83417003	Servicios de Telecomunicaciones	0.00	6,065.96	0.00	6,065.96
83419	Mantenimiento y Reparación	0.00	2,250.00	0.00	2,250.00
83419001	Mantenimientos y Reparaciones de Bienes Muebles	0.00	2,250.00	0.00	2,250.00
83421	Servicios Comerciales	0.00	3,543.14	0.00	3,543.14
83421002	Servicios de Publicidad	0.00	3,503.14	0.00	3,503.14
83421004	Servicios de Limpiezas y Fumigaciones	0.00	40.00	0.00	40.00
83423	Otros Servicios y Arrendamientos Diversos	0.00	67.00	0.00	67.00
3099	Servicios Generales y Arrendamientos Diversos	0.00	67.00	0.00	67.00
83427	Pasajes y Viáticos	0.00	21,171.24	0.00	21,171.24
83427002	Pasajes al Exterior	0.00	5,468.24	0.00	5,468.24
83427003	Viáticos por Comisión Interna	0.00	843.00	0.00	843.00
83427004	Viáticos por Comisión Externa	0.00	14,860.00	0.00	14,860.00
836	Gastos Financieros y Otros	0.00	887.86	0.00	887.86
83603	Impuestos, Tasas y Derechos	0.00	887.86	0.00	887.86
83603099	Impuestos, Tasas y Derechos Diversos	0.00	887.86	0.00	887.86
837	Gastos en Transferencias Otorgadas	0.00	2,000.00	0.00	2,000.00
83709	Transferencias Corrientes al Sector Privado	0.00	2,000.00	0.00	2,000.00
83709003	A Organismos sin Fines de Lucro	0.00	2,000.00	0.00	2,000.00
85	Ingresos de Gestión	386,834.49	0.00	1,144,824.35	1,531,658.84
856	Ingresos por Transferencias Corrientes Recibidas	28,922.94	0.00	1,144,824.35	1,173,747.29
85603	Transferencias Corrientes de Aporte Fiscal	0.00	0.00	1,144,824.35	1,144,824.35
85603935	Tesoro Público Nacional	0.00	0.00	1,144,824.35	1,144,824.35
05	Transferencias Corrientes del Sector Público	28,922.94	0.00	0.00	28,922.94
85605816	Procuraduría para la Defensa de los Derechos Humanos	28,922.94	0.00	0.00	28,922.94
857	Ingresos por Transferencias de Capital Recibidas	357,911.55	0.00	0.00	357,911.55
85707	Transferencias de Capital del Sector Externo	357,911.55	0.00	0.00	357,911.55
85707004	De Organismos Multilaterales	357,911.55	0.00	0.00	357,911.55
Sub Total Título		1,153,293.71	1,257,385.88	1,144,824.35	1,040,732.18
Total		0.00	5,370,848.11	5,370,848.11	(0.00)



BALANCE DE COMPROBACION

Del 1 de Enero al 31 de Marzo del 2017

(EN DOLARES)

Institucional

CODIGO	CONCEPTO	SALDO ANTERIOR	DEBE	HABER	SALDO ACUMULADO
2	Recursos	1,627,106.92	3,892,198.43	4,298,357.58	1,220,947.77
21	Fondos	424,307.03	3,870,823.04	3,881,925.36	413,204.71
211	Disponibilidades	419,307.03	1,569,374.32	1,585,734.13	402,947.22
21109	Bancos Comerciales M/D	1,802.18	1,564,729.12	1,564,854.18	1,677.12
21109001	Banco Comerciales M/D	1,802.18	1,564,729.12	1,564,854.18	1,677.12
21117	Bancos Comerciales Fondos Restringidos M/D	354,485.50	0.00	16,803.69	337,681.81
21117068	FORT. DE LA CAPAC. TECNICA Y OPERAT. DE LA PDDH EN ATENCION A VICT. MIGRANTES	137,685.50	0.00	16,803.69	120,881.81
21117069	APOYO EN LA PROM. DE LA JUSTICIA ESPECIALIZADA PARA LAS MUJERES EN EL SALVADOR	216,800.00	0.00	0.00	216,800.00
21151	Fondos Depósitos en Tesoro Público	63,019.35	4,645.20	4,076.26	63,588.29
21151001	Fondos en Depósitos en Tesoro Público	21,986.22	0.00	0.00	21,986.22
21151935	Dirección General de Tesorería	41,033.13	4,645.20	4,076.26	41,602.07
212	Anticipos de Fondos	5,000.00	0.00	0.00	5,000.00
21201	Anticipos a Empleados	5,000.00	0.00	0.00	5,000.00
21201001	Anticipos a Empleados	5,000.00	0.00	0.00	5,000.00
213	Deudores Monetarios	0.00	2,301,448.72	2,296,191.23	5,257.49
21317	D.M. x Transferencias Corrientes de Aporte Fiscal	0.00	1,950,977.37	1,945,719.88	5,257.49
21317935	Tesoro Público (DGT)	0.00	1,950,977.37	1,945,719.88	5,257.49
21389	D.M. x Operaciones de Ejercicios Anteriores	0.00	350,471.35	350,471.35	0.00
21389935	Tesoro Público (DGT)	0.00	350,471.35	350,471.35	0.00
22	Inversiones Financieras	411,083.64	0.00	350,471.35	60,612.29
225	Deudores Financieros	408,993.14	0.00	350,471.35	58,521.79
22551	Deudores Monetarios por Percibir	408,993.14	0.00	350,471.35	58,521.79
22551617	DMP x D.M. x Transferencias Corrientes de Aporte Fiscal	251,938.75	0.00	247,262.69	4,676.06
22551624	DMP x D.M. x Transferencias de Capital de Aporte Fiscal	157,054.39	0.00	103,208.66	53,845.73
226	Inversiones Intangibles	2,090.50	0.00	0.00	2,090.50
22615	Derechos de Propiedad Intangible	7,355.00	0.00	0.00	7,355.00
22615003	Derechos de Propiedad Intelectual	7,355.00	0.00	0.00	7,355.00
22699	Amortizaciones Acumuladas	5,264.50	0.00	0.00	5,264.50
22699001	Amortizaciones Acumuladas	5,264.50	0.00	0.00	5,264.50
23	Inversiones en Existencias	176,199.36	4,571.70	49,157.18	131,613.88
231	Existencias Institucionales	176,199.36	4,571.70	49,157.18	131,613.88
23101	Productos Alimenticios Agropecuarios y Forestales	2,777.21	3,472.50	3,187.80	3,061.91
23101001	Productos Alimenticios para Personas	2,777.21	3,472.50	3,187.80	3,061.91
23103	Productos Textiles y Vestuarios	7,767.80	0.00	7,643.81	123.99
23103001	Productos Textiles y Vestuarios	7,767.80	0.00	7,643.81	123.99
23105	Materiales de Oficina, Productos de Papel e Impresos	17,464.07	0.00	12,555.04	4,909.03
23105001	Productos de Papel y Cartón	15,045.80	0.00	11,239.04	3,806.76
23105002	Materiales de Oficina	2,418.27	0.00	1,316.00	1,102.27
23107	Productos de Cuero y Caucho	11,135.97	0.00	258.43	10,877.54

Procuraduría para la Defensa de los Derechos Humanos
BALANCE DE COMPROBACION
Del 1 de Enero al 31 de Marzo del 2017
(EN DOLARES)

03/04/2017

Pag. 2 de 7

Institucional

CODIGO	CONCEPTO	SALDO ANTERIOR	DEBE	HABER	SALDO ACUMULADO
23107001	Productos de Cuero y Caucho	122.99	0.00	64.11	58.88
23107003	Llantas y Neumáticos	11,012.98	0.00	194.32	10,818.66
23109	Productos Químicos, Combustibles y Lubricantes	110,350.69	199.20	19,469.49	91,080.40
23109001	Productos Químicos	7,371.94	199.20	4,664.04	2,907.10
23109003	Combustibles y Lubricantes	102,978.75	0.00	14,805.45	88,173.30
23111	Minerales y Productos Derivados	1,668.35	0.00	374.49	1,293.86
23111001	Minerales no Metálicos y Productos Derivados	653.06	0.00	100.89	552.17
23111002	Minerales Metálicos y Productos Derivados	1,015.29	0.00	273.60	741.69
23113	Materiales de Uso o Consumo	22,408.83	900.00	4,952.47	18,356.36
23113001	Materiales e Instrumental de Laboratorios y Uso Médico	35.58	0.00	0.00	35.58
23113002	Materiales Informáticos	17,054.64	900.00	3,946.65	14,007.99
23113004	Materiales Eléctricos	5,318.61	0.00	1,005.82	4,312.79
23115	Bienes de Uso y Consumo Diversos	2,626.44	0.00	715.65	1,910.79
23115001	Herramientas, Repuestos y Accesorios	1,686.83	0.00	558.42	1,128.41
23115099	Bienes de Uso y Consumo Diversos	939.61	0.00	157.23	782.38
24	Inversiones en Bienes de Uso	615,516.89	0.00	0.00	615,516.89
241	Bienes Depreciables	615,516.89	0.00	0.00	615,516.89
24115	Equipos Médicos y de Laboratorios	750.00	0.00	0.00	750.00
24115001	Equipos Médicos y de Laboratorios	750.00	0.00	0.00	750.00
24117	Equipo de Transporte, Tracción y Elevación	1,039,796.30	0.00	0.00	1,039,796.30
24117001	Vehículos de Transporte	1,039,796.30	0.00	0.00	1,039,796.30
24119	Maquinaria, Equipo y Mobiliario Diverso	1,596,455.42	0.00	0.00	1,596,455.42
24119001	Mobiliarios	25,390.82	0.00	0.00	25,390.82
24119002	Maquinarias y Equipos	405,675.89	0.00	0.00	405,675.89
24119003	Maquinaria y Equipo de Producción para Apoyo Institucional	680.00	0.00	0.00	680.00
24119004	Equipos Informáticos	1,142,966.03	0.00	0.00	1,142,966.03
24119005	Herramientas y Repuestos Principales	10,832.19	0.00	0.00	10,832.19
24119099	Bienes Muebles Diversos	10,910.49	0.00	0.00	10,910.49
24199	Depreciación Acumulada	2,021,484.83	0.00	0.00	2,021,484.83
24199015	Equipos Médicos y de Laboratorios	675.00	0.00	0.00	675.00
24199017	Equipo de Transporte, Tracción y Elevación	856,608.32	0.00	0.00	856,608.32
24199019	Maquinaria, Equipo y Mobiliario Diverso	1,164,201.51	0.00	0.00	1,164,201.51
25	Inversiones en Proyectos y Programas	0.00	16,803.69	16,803.69	0.00
252	Inversiones en Bienes de Uso Público	0.00	16,803.69	16,803.69	0.00
25203	Remuneraciones Personal Eventual	0.00	14,105.75	0.00	14,105.75
25203001	Sueldos	0.00	14,105.75	0.00	14,105.75
25207	Contrib. Patronales a Inst. de Seguridad Social Públicas	0.00	1,059.51	0.00	1,059.51
25207002	Por Remuneraciones Eventuales	0.00	1,059.51	0.00	1,059.51
25209	Contrib. Patronales a Inst. de Seguridad Social Privadas	0.00	953.58	0.00	953.58
25209002	Por Remuneraciones Eventuales	0.00	953.58	0.00	953.58

BALANCE DE COMPROBACION
Del 1 de Enero al 31 de Marzo del 2017
(EN DOLARES)

Institucional

CODIGO	CONCEPTO	SALDO ANTERIOR	DEBE	HABER	SALDO ACUMULADO
25215	Otras Remuneraciones	0.00	625.00	0.00	625.00
25215003	Prestaciones Sociales al Personal	0.00	625.00	0.00	625.00
25243	Otros Servicios y Arrendamientos	0.00	59.85	0.00	59.85
25243001	Atenciones Oficiales	0.00	59.85	0.00	59.85
25291	Costos Acumulados de la Inversión	32,348.99	0.00	0.00	32,348.99
25291999	Costos Acumulados de la Inversión	32,348.99	0.00	0.00	32,348.99
25299	Aplicación Inversiones Públicas	32,348.99	0.00	16,803.69	49,152.68
25299068	FORT. DE LA CAPAC. TECNICA Y OPERAT. DE LA PDDH EN ATENCION A VICT. MIGRANTES	32,348.99	0.00	16,803.69	49,152.68
Sub Total Título		1,627,106.92	3,892,198.43	4,298,357.58	1,220,947.77

BALANCE DE COMPROBACION

Del 1 de Enero al 31 de Marzo del 2017
(EN DOLARES)

Institucional

CODIGO	CONCEPTO	SALDO ANTERIOR	DEBE	HABER	SALDO ACUMULADO
4	Obligaciones con Terceros	473,813.21	2,723,782.64	2,448,797.74	198,828.31
41	Deuda Corriente	63,543.36	2,318,188.85	2,448,797.74	194,152.25
412	Depósitos de Terceros	63,543.36	5,249.23	5,637.81	63,931.94
41201	Depósitos Ajenos	63,543.36	5,154.36	5,542.94	63,931.94
41201001	Depósitos Ajenos	22,118.15	787.34	679.78	22,010.59
41201300	Intereses Generados por Cuentas Bancarias Institucionales	72.80	290.76	217.96	0.00
41201777	Embargos Judiciales	41,352.41	4,076.26	4,645.20	41,921.35
41251	Depósitos Retenciones Fiscales	0.00	41.25	41.25	0.00
41251935	Depósitos Retenciones Fiscales Servicios Eventuales	0.00	41.25	41.25	0.00
41254	Anticipo de Impuesto Retenido IVA	0.00	53.62	53.62	0.00
41254935	Tesoro Publico (DGT)	0.00	53.62	53.62	0.00
413	Acreedores Monetarios	0.00	2,312,939.62	2,443,159.93	130,220.31
41351	A. M. x Remuneraciones	0.00	1,679,957.47	1,680,964.48	1,007.01
41351001	Remuneraciones	0.00	1,380,753.85	1,381,760.86	1,007.01
41351002	A. M. X Remuneraciones Proyectos	0.00	16,743.84	16,743.84	0.00
41351814	Procuraduría General de la República	0.00	4,976.84	4,976.84	0.00
41351827	Instituto Nacional de Pensiones de los Empleados Públicos (INPEP)	0.00	2,675.40	2,675.40	0.00
41351837	Instituto de Previsión Social de la Fuerza Armada (IPSFA)	0.00	4,984.65	4,984.65	0.00
41351893	Instituto Salvadoreño del Seguro Social (ISSS)	0.00	120,436.08	120,436.08	0.00
41351921	Fondo Social para la Vivienda (FSV)	0.00	22,148.82	22,148.82	0.00
41351935	Tesoro Público (DGT)	0.00	127,237.99	127,237.99	0.00
41354	A.M. x Adquisiciones de Bienes y Servicios	0.00	276,704.67	352,072.24	75,367.57
41354001	Adquisiciones de Bienes y Servicios	0.00	275,672.14	340,711.53	65,039.39
41354002	A.M. x Adquisición de Bienes y Servicios Proyectos	0.00	59.85	59.85	0.00
41354920	Administración Nacional de Acueductos y Alcantarillados (ANDA)	0.00	0.00	5,257.49	5,257.49
41354935	Tesoro Público (DGT)	0.00	972.68	6,043.37	5,070.69
41355	A.M. x Gastos Financieros y Otros	0.00	2,614.00	2,614.00	0.00
41355001	Gastos Financieros y Otros	0.00	2,614.00	2,614.00	0.00
41356	A.M. x Transferencias Corrientes Otorgadas	0.00	1,915.42	1,915.42	0.00
41356001	Transferencias Corrientes Otorgadas	0.00	1,915.42	1,915.42	0.00
41389	A.M. x Operaciones de Ejercicios Anteriores	0.00	351,748.06	405,593.79	53,845.73
41389001	Operaciones de Ejercicios Anteriores	0.00	343,953.05	397,798.78	53,845.73
41389935	Tesoro Público (DGT)	0.00	7,795.01	7,795.01	0.00
42	Financiamiento de Terceros	410,269.85	405,593.79	0.00	4,676.06
424	Acreedores Financieros	410,269.85	405,593.79	0.00	4,676.06
42451	Acreedores Monetarios por Pagar	410,269.85	405,593.79	0.00	4,676.06
42451777	Acreedores Monetarios por Pagar	410,269.85	405,593.79	0.00	4,676.06
Sub Total Título		473,813.21	2,723,782.64	2,448,797.74	198,828.31

BALANCE DE COMPROBACION

Del 1 de Enero al 31 de Marzo del 2017
(EN DOLARES)

Institucional

CODIGO	CONCEPTO	SALDO ANTERIOR	DEBE	HABER	SALDO ACUMULADO
8	Obligaciones Propias	1,153,293.71	2,082,151.62	1,950,977.37	1,022,119.46
81	Patrimonio Estatal	798,808.21	0.00	0.00	798,808.21
811	Patrimonio	800,394.78	0.00	0.00	800,394.78
81101	Patrimonio Gobierno Central	80,164.15	0.00	0.00	80,164.15
81101001	Patrimonio Gobierno Central	239,661.40	0.00	0.00	239,661.40
81101002	Patrimonio Gobierno Central Capitalización Resultado Ejercicios Anteriores	76,495.50	0.00	0.00	76,495.50
81101003	Patrimonio Gobierno Central Capitalización Resultado Ejercicios Anteriores 1995	164,599.11	0.00	0.00	164,599.11
81101004	Patrimonio Gobierno Central Capitalización Resultado Ejercicios Anteriores 1996	(37,557.42)	0.00	0.00	(37,557.42)
81101005	Patrimonio Gobierno Central Capitalización Resultado Ejercicios Anteriores 1997	(251,606.67)	0.00	0.00	(251,606.67)
81101006	Patrimonio Gobierno Central Capitalización Resultado Ejercicios Anteriores 1998	(73,818.53)	0.00	0.00	(73,818.53)
81101007	Patrimonio Gobierno Central Capitalización Resultado Ejercicios Anteriores 1999	(61,068.41)	0.00	0.00	(61,068.41)
81101008	Patrimonio Gobierno Central Capitalización Resultado Ejercicios Anteriores 2000	(39,569.54)	0.00	0.00	(39,569.54)
81101009	Patrimonio Gobierno Central Capitalización Resultado Ejercicios Anteriores 2001	(36,493.18)	0.00	0.00	(36,493.18)
81101010	Patrimonio Gobierno Central Capitalización Resultado Ejercicios Anteriores 2002	53,268.07	0.00	0.00	53,268.07
81101011	Patrimonio Gobierno Central Capitalización Resultado Ejercicios Anteriores 2003	(147,749.92)	0.00	0.00	(147,749.92)
81101012	Patrimonio Gobierno Central Capitalización Resultado Ejercicios Anteriores 2004	194,003.74	0.00	0.00	194,003.74
81107	Donaciones y Legados Bienes Corporales	973,880.20	0.00	0.00	973,880.20
81107001	Donaciones y Legados Bienes Corporales	973,880.20	0.00	0.00	973,880.20
81109	Resultado Ejercicios Anteriores	(302,213.15)	0.00	0.00	(302,213.15)
81109013	Resultado de Ejercicios Anteriores Año 2005	84,730.59	0.00	0.00	84,730.59
81109014	Resultado de Ejercicios Anteriores Año 2006.	49,885.99	0.00	0.00	49,885.99
81109015	Resultado de Ejercicios Anteriores Año 2007.	(118,175.64)	0.00	0.00	(118,175.64)
81109016	Resultado de Ejercicios Anteriores Año 2008.	(67,351.69)	0.00	0.00	(67,351.69)
81109017	Resultado de Ejercicios Anteriores Año 2009.	(159,766.84)	0.00	0.00	(159,766.84)
81109018	Resultado de Ejercicios Anteriores Año 2010	(64,166.85)	0.00	0.00	(64,166.85)
81109019	Resultado de Ejercicios Anteriores Año 2011.	(113,030.83)	0.00	0.00	(113,030.83)
81109020	Resultado de Ejercicios Anteriores Año 2012	49,739.88	0.00	0.00	49,739.88
81109021	Resultado de Ejercicios Anteriores Año 2013	(5,990.53)	0.00	0.00	(5,990.53)
81109022	Resultado de Ejercicios Anteriores Año 2014	(21,971.25)	0.00	0.00	(21,971.25)
81109023	Resultado de Ejercicios Anteriores Año 2015	63,884.02	0.00	0.00	63,884.02
81111	Resultado Ejercicio Corriente	48,563.58	0.00	0.00	48,563.58
81111999	Resultado Ejercicio Corriente	48,563.58	0.00	0.00	48,563.58
819	Detrimento Patrimonial	1,586.57	0.00	0.00	1,586.57
81907	Detrimentos de Inversiones en Bienes de Uso	1,586.57	0.00	0.00	1,586.57
81907001	Detrimentos de Inversiones en Bienes de Uso	1,586.57	0.00	0.00	1,586.57
83	Gastos de Gestión	32,348.99	2,082,151.62	0.00	2,114,500.61
831	Gastos de Inversiones Públicas	32,348.99	16,803.69	0.00	49,152.68
83169	Proyectos y Programas de Desarrollo Social Diversos	32,348.99	16,803.69	0.00	49,152.68
83169068	FORT. DE LA CAPAC. TECNICA Y OPERAT. DE LA PDDH EN ATENCION A VICT. MIGRANTES	32,348.99	16,803.69	0.00	49,152.68

BALANCE DE COMPROBACION
Del 1 de Enero al 31 de Marzo del 2017
(EN DOLARES)

Institucional

CODIGO	CONCEPTO	SALDO ANTERIOR	DEBE	HABER	SALDO ACUMULADO
833	Gastos en Personal	0.00	1,664,220.64	0.00	1,664,220.64
83301	Remuneraciones Personal Permanente	0.00	1,219,904.43	0.00	1,219,904.43
83301001	Sueldos	0.00	1,219,904.43	0.00	1,219,904.43
83303	Remuneraciones Personal Eventual	0.00	240,292.93	0.00	240,292.93
83303001	Sueldos	0.00	240,292.93	0.00	240,292.93
83307	Contrib. Patronales a Inst. de Seguridad Social Pública	0.00	89,655.19	0.00	89,655.19
83307001	Por Remuneraciones Permanentes	0.00	76,995.18	0.00	76,995.18
83307002	Por Remuneraciones Eventuales	0.00	12,660.01	0.00	12,660.01
83309	Contrib. Patronales a Inst de Seguridad Social Privadas	0.00	88,671.11	0.00	88,671.11
83309001	Por Remuneraciones Permanentes	0.00	73,109.99	0.00	73,109.99
83309002	Por Remuneraciones Eventuales	0.00	15,561.12	0.00	15,561.12
83311	Gastos de Representación	0.00	11,579.22	0.00	11,579.22
83311001	Por Prestación de Servicios en el País	0.00	11,579.22	0.00	11,579.22
83317	Otras Remuneraciones	0.00	14,117.76	0.00	14,117.76
83317003	Prestaciones Sociales al Personal	0.00	14,117.76	0.00	14,117.76
834	Gastos en Bienes de Consumo y Servicios	0.00	396,597.87	0.00	396,597.87
83401	Productos Alimenticios, Agropecuarios y Forestales	0.00	7,803.37	0.00	7,803.37
83401001	Productos Alimenticios para Personas	0.00	7,803.37	0.00	7,803.37
83403	Productos Textiles y Vestuarios	0.00	7,662.06	0.00	7,662.06
83403001	Productos Textiles y Vestuarios	0.00	7,662.06	0.00	7,662.06
83405	Materiales de Oficina, Productos de Papel e Impresos	0.00	13,108.88	0.00	13,108.88
83405001	Productos de Papel y Cartón	0.00	11,251.56	0.00	11,251.56
83405002	Materiales de Oficina	0.00	1,398.02	0.00	1,398.02
83405003	Libros, Textos, Utiles de Enseñanza y Publicaciones	0.00	459.30	0.00	459.30
83407	Productos de Cuero y Caucho	0.00	258.43	0.00	258.43
83407001	Productos de Cuero y Caucho	0.00	64.11	0.00	64.11
83407003	Llantas y Neumáticos	0.00	194.32	0.00	194.32
83409	Productos Químicos, Combustibles y Lubricantes	0.00	19,651.38	0.00	19,651.38
83409001	Productos Químicos	0.00	4,839.63	0.00	4,839.63
83409003	Combustibles y Lubricantes	0.00	14,811.75	0.00	14,811.75
83411	Minerales y Productos Derivados	0.00	472.85	0.00	472.85
83411001	Minerales no Metálicos y Productos Derivados	0.00	118.44	0.00	118.44
83411002	Minerales Metálicos y Productos Derivados	0.00	354.41	0.00	354.41
83413	Materiales de Uso o Consumo	0.00	5,060.45	0.00	5,060.45
83413002	Materiales Informáticos	0.00	3,966.15	0.00	3,966.15
83413004	Materiales Eléctricos	0.00	1,094.30	0.00	1,094.30
83415	Bienes de Uso y Consumo Diverso	0.00	58,864.80	0.00	58,864.80
83415001	Herramientas, Repuestos y Accesorios	0.00	801.04	0.00	801.04
83415099	Bienes de Uso y Consumo Diversos	0.00	58,063.76	0.00	58,063.76
83417	Servicios Básicos	0.00	53,704.89	0.00	53,704.89

BALANCE DE COMPROBACION
Del 1 de Enero al 31 de Marzo del 2017
(EN DOLARES)

Institucional

CODIGO	CONCEPTO	SALDO ANTERIOR	DEBE	HABER	SALDO ACUMULADO
83417001	Servicios de Energía Eléctrica	0.00	35,202.80	0.00	35,202.80
83417002	Servicios de Agua	0.00	5,264.36	0.00	5,264.36
83417003	Servicios de Telecomunicaciones	0.00	13,237.73	0.00	13,237.73
83419	Mantenimiento y Reparación	0.00	8,919.44	0.00	8,919.44
83419001	Mantenimientos y Reparaciones de Bienes Muebles	0.00	2,590.00	0.00	2,590.00
83419002	Mantenimientos y Reparaciones de Vehículos	0.00	6,329.44	0.00	6,329.44
83421	Servicios Comerciales	0.00	56,819.45	0.00	56,819.45
83421002	Servicios de Publicidad	0.00	8,489.30	0.00	8,489.30
83421003	Servicios de Vigilancia	0.00	46,784.00	0.00	46,784.00
83421004	Servicios de Limpiezas y Fumigaciones	0.00	1,546.15	0.00	1,546.15
83423	Otros Servicios y Arrendamientos Diversos	0.00	8,625.86	0.00	8,625.86
83423001	Atenciones Oficiales	0.00	36.00	0.00	36.00
83423099	Servicios Generales y Arrendamientos Diversos	0.00	8,589.86	0.00	8,589.86
83425	Arrendamientos y Derechos	0.00	127,627.95	0.00	127,627.95
83425002	De Bienes Inmuebles	0.00	127,627.95	0.00	127,627.95
83427	Pasajes y Viáticos	0.00	28,018.06	0.00	28,018.06
83427002	Pasajes al Exterior	0.00	8,258.06	0.00	8,258.06
83427003	Viáticos por Comisión Interna	0.00	1,850.00	0.00	1,850.00
83427004	Viáticos por Comisión Externa	0.00	17,910.00	0.00	17,910.00
836	Gastos Financieros y Otros	0.00	2,614.00	0.00	2,614.00
83603	Impuestos, Tasas y Derechos	0.00	2,614.00	0.00	2,614.00
83603099	Impuestos, Tasas y Derechos Diversos	0.00	2,614.00	0.00	2,614.00
837	Gastos en Transferencias Otorgadas	0.00	1,915.42	0.00	1,915.42
83709	Transferencias Corrientes al Sector Privado	0.00	1,915.42	0.00	1,915.42
83709003	A Organismos sin Fines de Lucro	0.00	1,915.42	0.00	1,915.42
85	Ingresos de Gestión	386,834.49	0.00	1,950,977.37	2,337,811.86
856	Ingresos por Transferencias Corrientes Recibidas	28,922.94	0.00	1,950,977.37	1,979,900.31
85603	Transferencias Corrientes de Aporte Fiscal	0.00	0.00	1,950,977.37	1,950,977.37
85603935	Tesoro Público Nacional	0.00	0.00	1,950,977.37	1,950,977.37
85605	Transferencias Corrientes del Sector Público	28,922.94	0.00	0.00	28,922.94
85605816	Procuraduría para la Defensa de los Derechos Humanos	28,922.94	0.00	0.00	28,922.94
857	Ingresos por Transferencias de Capital Recibidas	357,911.55	0.00	0.00	357,911.55
85707	Transferencias de Capital del Sector Externo	357,911.55	0.00	0.00	357,911.55
85707004	De Organismos Multilaterales	357,911.55	0.00	0.00	357,911.55
Sub Total Título		1,153,293.71	2,082,151.62	1,950,977.37	1,022,119.46
Total		0.00	8,698,132.69	8,698,132.69	0.00



BALANCE DE COMPROBACION

Del 1 de Enero al 31 de Marzo del 2017

(EN DOLARES)

Agrupacion Operacional : 5 Recursos de Caracter Extraordinario Institucional
 Proyecto : 40789 Fortalecimiento de la Capacidad Técnica y Operativa de la
 Procuraduria para la Defensa de los Derech

CODIGO	CONCEPTO	SALDO ANTERIOR	DEBE	HABER	SALDO ACUMULADO
2	Recursos	137,685.50	16,803.69	33,607.38	120,881.81
21	Fondos	137,685.50	0.00	16,803.69	120,881.81
211	Disponibilidades	137,685.50	0.00	16,803.69	120,881.81
21117	Bancos Comerciales Fondos Restringidos M/D	137,685.50	0.00	16,803.69	120,881.81
21117068	FORT. DE LA CAPAC. TECNICA Y OPERAT. DE LA PDDH EN ATENCION A VICT. MIGRANTES	137,685.50	0.00	16,803.69	120,881.81
25	Inversiones en Proyectos y Programas	0.00	16,803.69	16,803.69	0.00
252	Inversiones en Bienes de Uso Público	0.00	16,803.69	16,803.69	0.00
25203	Remuneraciones Personal Eventual	0.00	14,105.75	0.00	14,105.75
25203001	Sueldos	0.00	14,105.75	0.00	14,105.75
25207	Contrib. Patronales a Inst. de Seguridad Social Públicas	0.00	1,059.51	0.00	1,059.51
25207002	Por Remuneraciones Eventuales	0.00	1,059.51	0.00	1,059.51
25209	Contrib. Patronales a Inst. de Seguridad Social Privadas	0.00	953.58	0.00	953.58
25209002	Por Remuneraciones Eventuales	0.00	953.58	0.00	953.58
25215	Otras Remuneraciones	0.00	625.00	0.00	625.00
25215003	Prestaciones Sociales al Personal	0.00	625.00	0.00	625.00
25243	Otros Servicios y Arrendamientos	0.00	59.85	0.00	59.85
25243001	Atenciones Oficiales	0.00	59.85	0.00	59.85
25291	Costos Acumulados de la Inversión	32,348.99	0.00	0.00	32,348.99
25291999	Costos Acumulados de la Inversión	32,348.99	0.00	0.00	32,348.99
25299	Aplicación Inversiones Públicas	32,348.99	0.00	16,803.69	49,152.68
25299068	FORT. DE LA CAPAC. TECNICA Y OPERAT. DE LA PDDH EN ATENCION A VICT. MIGRANTES	32,348.99	0.00	16,803.69	49,152.68
Sub Total Título		137,685.50	16,803.69	33,607.38	120,881.81

BALANCE DE COMPROBACION

Del 1 de Enero al 31 de Marzo del 2017

(EN DOLARES)

Agrupacion Operacional : 5 Recursos de Caracter Extraordinario Institucional

Proyecto : 40789 Fortalecimiento de la Capacidad Técnica y Operativa de la

Procuraduria para la Defensa de los Derech

CODIGO	CONCEPTO	SALDO ANTERIOR	DEBE	HABER	SALDO ACUMULADO
4	Obligaciones con Terceros	0.00	16,803.69	16,803.69	0.00
41	Deuda Corriente	0.00	16,803.69	16,803.69	0.00
413	Acreedores Monetarios	0.00	16,803.69	16,803.69	0.00
41351	A. M. x Remuneraciones	0.00	16,743.84	16,743.84	0.00
41351002	A. M. X Remuneraciones Proyectos	0.00	16,743.84	16,743.84	0.00
41354	A.M. x Adquisiciones de Bienes y Servicios	0.00	59.85	59.85	0.00
41354002	A.M. x Adquisición de Bienes y Servicios Proyectos	0.00	59.85	59.85	0.00
Sub Total Titulo		0.00	16,803.69	16,803.69	0.00

BALANCE DE COMPROBACION
Del 1 de Enero al 31 de Marzo del 2017
(EN DOLARES)

Agrupacion Operacional : 5 Recursos de Caracter Extraordinario Institucional
 Proyecto : 40789 Fortalecimiento de la Capacidad Técnica y Operativa de la
 Procuraduria para la Defensa de los Derech

CODIGO	CONCEPTO	SALDO ANTERIOR	DEBE	HABER	SALDO ACUMULADO
8	Obligaciones Propias	137,685.50	16,803.69	0.00	120,881.81
83	Gastos de Gestión	32,348.99	16,803.69	0.00	49,152.68
831	Gastos de Inversiones Públicas	32,348.99	16,803.69	0.00	49,152.68
83169	Proyectos y Programas de Desarrollo Social Diversos	32,348.99	16,803.69	0.00	49,152.68
83169068	FORT. DE LA CAPAC. TECNICA Y OPERAT. DE LA PDDH EN ATENCION A VICT. MIGRANTES	32,348.99	16,803.69	0.00	49,152.68
85	Ingresos de Gestión	170,034.49	0.00	0.00	170,034.49
856	Ingresos por Transferencias Corrientes Recibidas	28,922.94	0.00	0.00	28,922.94
85605	Transferencias Corrientes del Sector Público	28,922.94	0.00	0.00	28,922.94
85605816	Procuraduría para la Defensa de los Derechos Humanos	28,922.94	0.00	0.00	28,922.94
857	Ingresos por Transferencias de Capital Recibidas	141,111.55	0.00	0.00	141,111.55
85707	Transferencias de Capital del Sector Externo	141,111.55	0.00	0.00	141,111.55
85707004	De Organismos Multilaterales	141,111.55	0.00	0.00	141,111.55
Sub Total Título		137,685.50	16,803.69	0.00	120,881.81
Total		0.00	50,411.07	50,411.07	0.00

Procuraduría para la Defensa de los Derechos Humanos

03/04/2017

BALANCE DE COMPROBACION

Pag. 1 de 2

Del 1 de Enero al 31 de Marzo del 2017

(EN DOLARES)

Agrupacion Operacional : 5 Recursos de Caracter Extraordinario Institucional
Proyecto : 40790 APOYO EN LA PROMOCION DE LA JUSTICIA ESPECIALIZADA
PARA LAS MUJERES EN EL SALVADOR

CODIGO	CONCEPTO	SALDO ANTERIOR	DEBE	HABER	SALDO ACUMULADO
2	Recursos	216,800.00	0.00	0.00	216,800.00
21	Fondos	216,800.00	0.00	0.00	216,800.00
211	Disponibilidades	216,800.00	0.00	0.00	216,800.00
21117	Bancos Comerciales Fondos Restringidos M/D	216,800.00	0.00	0.00	216,800.00
21117069	APOYO EN LA PROM. DE LA JUSTICIA ESPECIALIZADA PARA LAS MUJERES EN EL SALVADOR	216,800.00	0.00	0.00	216,800.00
Sub Total Título		216,800.00	0.00	0.00	216,800.00

BALANCE DE COMPROBACION

Del 1 de Enero al 31 de Marzo del 2017

(EN DOLARES)

Agrupacion Operacional : 5 Recursos de Caracter Extraordinario Institucional
Proyecto : 40790 APOYO EN LA PROMOCION DE LA JUSTICIA ESPECIALIZADA
PARA LAS MUJERES EN EL SALVADOR

CODIGO	CONCEPTO	SALDO ANTERIOR	DEBE	HABER	SALDO ACUMULADO
8	Obligaciones Propias	216,800.00	0.00	0.00	216,800.00
85	Ingresos de Gestión	216,800.00	0.00	0.00	216,800.00
857	Ingresos por Transferencias de Capital Recibidas	216,800.00	0.00	0.00	216,800.00
85707	Transferencias de Capital del Sector Externo	216,800.00	0.00	0.00	216,800.00
85707004	De Organismos Multilaterales	216,800.00	0.00	0.00	216,800.00
Sub Total Título		216,800.00	0.00	0.00	216,800.00
Total		0.00	0.00	0.00	0.00

PROCURADURÍA PARA LA DEFENSA DE LOS DERECHOS HUMANOS
ESTADO DE EJECUCION PRESUPUESTARIA DE EGRESOS PRESUPUESTO EXTRAORDINARIO - ACUMULADO

Hasta 2017
(EN DOLARES)

Agrupacion Operacional : 5 Recursos de Caracter Extraordinario Institucional

Proyecto : 40790 APOYO EN LA PROMOCION DE LA JUSTICIA ESPECIALIZADA PARA LAS MUJERES EN EL SALVADOR

CODIGO	CONCEPTO	CREDITO PRESUPUESTARIO	DEVENGADO	SALDO PRESUPUESTARIO
54	Adquisiciones de Bienes y Servicios	495,500.00	0.00	495,500.00
543	Servicios Generales y Arrendamientos	94,700.00	0.00	94,700.00
54399	Servicios Generales y Arrendamientos Diversos	94,700.00	0.00	94,700.00
544	Pasajes y Viáticos	10,000.00	0.00	10,000.00
54404	Viáticos por Comisión Externa	10,000.00	0.00	10,000.00
545	Consultorías, Estudios e Investigaciones	390,800.00	0.00	390,800.00
54504	Servicios de Contabilidad y Auditoría	17,500.00	0.00	17,500.00
54599	Consultorías, Estudios e Investigaciones Diversas	373,300.00	0.00	373,300.00
61	Inversiones en Activos Fijos	4,500.00	0.00	4,500.00
611	Bienes Muebles	4,500.00	0.00	4,500.00
61104	Equipos Informáticos	4,500.00	0.00	4,500.00
Total Rubro		500,000.00	0.00	500,000.00
Total Cuenta		500,000.00	0.00	500,000.00
Total Especifico		500,000.00	0.00	500,000.00

F.

JEFE UFI

F.

CONTADOR

BALANCE DE COMPROBACION

Del 1 de Enero al 30 de Abril del 2017
(EN DOLARES)

Institucional

CODIGO	CONCEPTO	SALDO ANTERIOR	DEBE	HABER	SALDO ACUMULADO
2	Recursos	1,627,106.92	5,227,240.22	5,531,231.97	1,323,115.17
21	Fondos	424,307.03	5,166,832.57	5,098,893.45	492,246.15
211	Disponibilidades	419,307.03	2,092,856.04	2,108,114.47	404,048.60
21109	Bancos Comerciales M/D	1,802.18	2,086,549.27	2,081,089.61	7,261.84
21109001	Banco Comerciales M/D	1,802.18	2,086,549.27	2,081,089.61	7,261.84
21117	Bancos Comerciales Fondos Restringidos M/D	354,485.50	139.96	22,948.60	331,676.86
21117068	FORT. DE LA CAPAC. TECNICA Y OPERAT. DE LA PDDH EN ATENCION A VICT. MIGRANTES	137,685.50	139.96	22,948.60	114,876.86
7069	APOYO EN LA PROM. DE LA JUSTICIA ESPECIALIZADA PARA LAS MUJERES EN EL SALVADOR	216,800.00	0.00	0.00	216,800.00
21151	Fondos Depósitos en Tesoro Público	63,019.35	6,166.81	4,076.26	65,109.90
21151001	Fondos en Depósitos en Tesoro Público	21,986.22	0.00	0.00	21,986.22
21151935	Dirección General de Tesorería	41,033.13	6,166.81	4,076.26	43,123.68
212	Anticipos de Fondos	5,000.00	0.00	0.00	5,000.00
21201	Anticipos a Empleados	5,000.00	0.00	0.00	5,000.00
21201001	Anticipos a Empleados	5,000.00	0.00	0.00	5,000.00
213	Deudores Monetarios	0.00	3,073,976.53	2,990,778.98	83,197.55
21317	D.M. x Transferencias Corrientes de Aporte Fiscal	0.00	2,723,505.18	2,640,307.63	83,197.55
21317935	Tesoro Público (DGT)	0.00	2,723,505.18	2,640,307.63	83,197.55
21389	D.M. x Operaciones de Ejercicios Anteriores	0.00	350,471.35	350,471.35	0.00
21389935	Tesoro Público (DGT)	0.00	350,471.35	350,471.35	0.00
22	Inversiones Financieras	411,083.64	0.00	350,471.35	60,612.29
225	Deudores Financieros	408,993.14	0.00	350,471.35	58,521.79
22551	Deudores Monetarios por Percibir	408,993.14	0.00	350,471.35	58,521.79
22551617	DMP x D.M. x Transferencias Corrientes de Aporte Fiscal	251,938.75	0.00	247,262.69	4,676.06
22551624	DMP x D.M. x Transferencias de Capital de Aporte Fiscal	157,054.39	0.00	103,208.66	53,845.73
226	Inversiones Intangibles	2,090.50	0.00	0.00	2,090.50
22615	Derechos de Propiedad Intangible	7,355.00	0.00	0.00	7,355.00
22615003	Derechos de Propiedad Intelectual	7,355.00	0.00	0.00	7,355.00
22699	Amortizaciones Acumuladas	5,264.50	0.00	0.00	5,264.50
22699001	Amortizaciones Acumuladas	5,264.50	0.00	0.00	5,264.50
23	Inversiones en Existencias	176,199.36	37,499.26	58,958.78	154,739.84
231	Existencias Institucionales	176,199.36	37,499.26	58,958.78	154,739.84
23101	Productos Alimenticios Agropecuarios y Forestales	2,777.21	3,569.50	3,908.80	2,437.91
23101001	Productos Alimenticios para Personas	2,777.21	3,472.50	3,811.80	2,437.91
23101003	Productos Agropecuarios y Forestales	0.00	97.00	97.00	0.00
23103	Productos Textiles y Vestuarios	7,767.80	628.50	7,699.53	696.77
23103001	Productos Textiles y Vestuarios	7,767.80	628.50	7,699.53	696.77
23105	Materiales de Oficina, Productos de Papel e Impresos	17,464.07	14,755.87	14,031.87	18,188.07
23105001	Productos de Papel y Cartón	15,045.80	10,755.15	12,395.98	13,404.97
23105002	Materiales de Oficina	2,418.27	4,000.72	1,635.89	4,783.10

BALANCE DE COMPROBACION
Del 1 de Enero al 30 de Abril del 2017
(EN DOLARES)

Institucional

CODIGO	CONCEPTO	SALDO ANTERIOR	DEBE	HABER	SALDO ACUMULADO
23107	Productos de Cuero y Caucho	11,135.97	188.00	275.94	11,048.03
23107001	Productos de Cuero y Caucho	122.99	188.00	81.62	229.37
23107003	Llantas y Neumáticos	11,012.98	0.00	194.32	10,818.66
23109	Productos Químicos, Combustibles y Lubricantes	110,350.69	8,383.82	24,662.12	94,072.39
23109001	Productos Químicos	7,371.94	8,363.82	5,555.16	10,180.60
23109003	Combustibles y Lubricantes	102,978.75	20.00	19,106.96	83,891.79
23111	Minerales y Productos Derivados	1,668.35	164.60	437.29	1,395.66
23111001	Minerales no Metálicos y Productos Derivados	653.06	64.00	113.65	603.41
23111002	Minerales Metálicos y Productos Derivados	1,015.29	100.60	323.64	792.25
23113	Materiales de Uso o Consumo	22,408.83	9,676.42	7,189.85	24,895.40
23113001	Materiales e Instrumental de Laboratorios y Uso Médico	35.58	38.00	0.00	73.58
23113002	Materiales Informáticos	17,054.64	9,066.42	5,769.30	20,351.76
23113004	Materiales Eléctricos	5,318.61	572.00	1,420.55	4,470.06
23115	Bienes de Uso y Consumo Diversos	2,626.44	132.55	753.38	2,005.61
23115001	Herramientas, Repuestos y Accesorios	1,686.83	11.60	564.54	1,133.89
23115099	Bienes de Uso y Consumo Diversos	939.61	120.95	188.84	871.72
24	Inversiones en Bienes de Uso	615,516.89	0.00	0.00	615,516.89
241	Bienes Depreciables	615,516.89	0.00	0.00	615,516.89
24115	Equipos Médicos y de Laboratorios	750.00	0.00	0.00	750.00
24115001	Equipos Médicos y de Laboratorios	750.00	0.00	0.00	750.00
24117	Equipo de Transporte, Tracción y Elevación	1,039,796.30	0.00	0.00	1,039,796.30
24117001	Vehículos de Transporte	1,039,796.30	0.00	0.00	1,039,796.30
24119	Maquinaria, Equipo y Mobiliario Diverso	1,596,455.42	0.00	0.00	1,596,455.42
24119001	Mobiliarios	25,390.82	0.00	0.00	25,390.82
24119002	Maquinarias y Equipos	405,675.89	0.00	0.00	405,675.89
24119003	Maquinaria y Equipo de Producción para Apoyo Institucional	680.00	0.00	0.00	680.00
24119004	Equipos Informáticos	1,142,966.03	0.00	0.00	1,142,966.03
24119005	Herramientas y Repuestos Principales	10,832.19	0.00	0.00	10,832.19
24119099	Bienes Muebles Diversos	10,910.49	0.00	0.00	10,910.49
24199	Depreciación Acumulada	2,021,484.83	0.00	0.00	2,021,484.83
24199015	Equipos Médicos y de Laboratorios	675.00	0.00	0.00	675.00
24199017	Equipo de Transporte, Tracción y Elevación	856,608.32	0.00	0.00	856,608.32
24199019	Maquinaria, Equipo y Mobiliario Diverso	1,164,201.51	0.00	0.00	1,164,201.51
25	Inversiones en Proyectos y Programas	0.00	22,908.39	22,908.39	0.00
252	Inversiones en Bienes de Uso Público	0.00	22,908.39	22,908.39	0.00
25203	Remuneraciones Personal Eventual	0.00	18,814.67	0.00	18,814.67
25203001	Sueldos	0.00	18,814.67	0.00	18,814.67
25207	Contrib. Patronales a Inst. de Seguridad Social Públicas	0.00	1,412.68	0.00	1,412.68
25207002	Por Remuneraciones Eventuales	0.00	1,412.68	0.00	1,412.68
25209	Contrib. Patronales a Inst. de Seguridad Social Privadas	0.00	1,271.44	0.00	1,271.44

BALANCE DE COMPROBACION

Del 1 de Enero al 30 de Abril del 2017

(EN DOLARES)

Institucional

CODIGO	CONCEPTO	SALDO ANTERIOR	DEBE	HABER	SALDO ACUMULADO
25209002	Por Remuneraciones Eventuales	0.00	1,271.44	0.00	1,271.44
25215	Otras Remuneraciones	0.00	1,250.00	0.00	1,250.00
25215003	Prestaciones Sociales al Personal	0.00	1,250.00	0.00	1,250.00
25243	Otros Servicios y Arrendamientos	0.00	159.60	0.00	159.60
25243001	Atenciones Oficiales	0.00	159.60	0.00	159.60
25291	Costos Acumulados de la Inversión	32,348.99	0.00	0.00	32,348.99
25291999	Costos Acumulados de la Inversión	32,348.99	0.00	0.00	32,348.99
25299068	Aplicación Inversiones Públicas	32,348.99	0.00	22,908.39	55,257.38
25299068	FORT. DE LA CAPAC. TECNICA Y OPERAT. DE LA PDDH EN ATENCION A VICT. MIGRANTES	32,348.99	0.00	22,908.39	55,257.38
Sub Total Título		1,627,106.92	5,227,240.22	5,531,231.97	1,323,115.17

BALANCE DE COMPROBACION

Del 1 de Enero al 30 de Abril del 2017
(EN DOLARES)

Institucional

CODIGO	CONCEPTO	SALDO ANTERIOR	DEBE	HABER	SALDO ACUMULADO
4	Obligaciones con Terceros	473,813.21	3,419,051.52	3,217,223.47	271,985.16
41	Deuda Corriente	63,543.36	3,013,457.73	3,217,223.47	267,309.10
412	Depósitos de Terceros	63,543.36	5,517.37	7,420.32	65,446.31
41201	Depósitos Ajenos	63,543.36	5,422.50	7,325.45	65,446.31
41201001	Depósitos Ajenos	22,118.15	907.66	775.73	21,986.22
41201300	Intereses Generados por Cuentas Bancarias Institucionales	72.80	371.28	382.91	84.43
41201777	Embargos Judiciales	41,352.41	4,143.56	6,166.81	43,375.66
41251	Depósitos Retenciones Fiscales	0.00	41.25	41.25	0.00
41251935	Depósitos Retenciones Fiscales Servicios Eventuales	0.00	41.25	41.25	0.00
41254	Anticipo de Impuesto Retenido IVA	0.00	53.62	53.62	0.00
41254935	Tesoro Publico (DGT)	0.00	53.62	53.62	0.00
413	Acreedores Monetarios	0.00	3,007,940.36	3,209,803.15	201,862.79
41351	A. M. x Remuneraciones	0.00	2,242,763.72	2,249,612.69	6,848.97
41351001	Remuneraciones	0.00	1,842,510.21	1,849,359.18	6,848.97
41351002	A. M. X Remuneraciones Proyectos	0.00	22,748.79	22,748.79	0.00
41351814	Procuraduría General de la República	0.00	6,769.12	6,769.12	0.00
41351827	Instituto Nacional de Pensiones de los Empleados Públicos (INPEP)	0.00	3,567.20	3,567.20	0.00
41351837	Instituto de Previsión Social de la Fuerza Armada (IPSFA)	0.00	6,646.20	6,646.20	0.00
41351893	Instituto Salvadoreño del Seguro Social (ISSS)	0.00	160,697.19	160,697.19	0.00
41351921	Fondo Social para la Vivienda (FSV)	0.00	29,707.08	29,707.08	0.00
41351935	Tesoro Público (DGT)	0.00	170,117.93	170,117.93	0.00
41354	A.M. x Adquisiciones de Bienes y Servicios	0.00	391,515.76	532,683.85	141,168.09
41354001	Adquisiciones de Bienes y Servicios	0.00	383,997.58	514,234.94	130,237.36
41354002	A.M. x Adquisición de Bienes y Servicios Proyectos	0.00	59.85	159.60	99.75
41354920	Administración Nacional de Acueductos y Alcantarillados (ANDA)	0.00	0.00	7,474.05	7,474.05
41354935	Tesoro Público (DGT)	0.00	7,458.33	10,815.26	3,356.93
41355	A.M. x Gastos Financieros y Otros	0.00	19,997.40	19,997.40	0.00
41355001	Gastos Financieros y Otros	0.00	19,843.56	19,843.56	0.00
41355935	Tesoro Público (DGT)	0.00	153.84	153.84	0.00
41356	A.M. x Transferencias Corrientes Otorgadas	0.00	1,915.42	1,915.42	0.00
41356001	Transferencias Corrientes Otorgadas	0.00	1,915.42	1,915.42	0.00
41389	A.M. x Operaciones de Ejercicios Anteriores	0.00	351,748.06	405,593.79	53,845.73
41389001	Operaciones de Ejercicios Anteriores	0.00	343,953.05	397,798.78	53,845.73
41389935	Tesoro Público (DGT)	0.00	7,795.01	7,795.01	0.00
42	Financiamiento de Terceros	410,269.85	405,593.79	0.00	4,676.06
424	Acreedores Financieros	410,269.85	405,593.79	0.00	4,676.06
42451	Acreedores Monetarios por Pagar	410,269.85	405,593.79	0.00	4,676.06
42451777	Acreedores Monetarios por Pagar	410,269.85	405,593.79	0.00	4,676.06
Sub Total Título		473,813.21	3,419,051.52	3,217,223.47	271,985.16

BALANCE DE COMPROBACION

Del 1 de Enero al 30 de Abril del 2017

(EN DOLARES)

Institucional

CODIGO	CONCEPTO	SALDO ANTERIOR	DEBE	HABER	SALDO ACUMULADO
8	Obligaciones Propias	1,153,293.71	2,825,668.88	2,723,505.18	1,051,130.01
81	Patrimonio Estatal	798,808.21	0.00	0.00	798,808.21
811	Patrimonio	800,394.78	0.00	0.00	800,394.78
81101	Patrimonio Gobierno Central	80,164.15	0.00	0.00	80,164.15
81101001	Patrimonio Gobierno Central	239,661.40	0.00	0.00	239,661.40
81101002	Patrimonio Gobierno Central Capitalizacion Resultado Ejercicios Anteriores	76,495.50	0.00	0.00	76,495.50
81101003	Patrimonio Gobierno Central Capitalización Resultado Ejercicios Anteriores 1995	164,599.11	0.00	0.00	164,599.11
81101004	Patrimonio Gobierno Central Capitalización Resultado Ejercicios Anteriores 1996	(37,557.42)	0.00	0.00	(37,557.42)
81101005	Patrimonio Gobierno Central Capitalización Resultado Ejercicios Anteriores 1997	(251,606.67)	0.00	0.00	(251,606.67)
81101006	Patrimonio Gobierno Central Capitalización Resultado Ejercicios Anteriores 1998	(73,818.53)	0.00	0.00	(73,818.53)
81101007	Patrimonio Gobierno Central Capitalización Resultado Ejercicios Anteriores 1999	(61,068.41)	0.00	0.00	(61,068.41)
81101008	Patrimonio Gobierno Central Capitalización Resultado Ejercicios Anteriores 2000	(39,569.54)	0.00	0.00	(39,569.54)
81101009	Patrimonio Gobierno Central Capitalización Resultado Ejercicios Anteriores 2001	(36,493.18)	0.00	0.00	(36,493.18)
81101010	Patrimonio Gobierno Central Capitalización Resultado Ejercicios Anteriores 2002	53,268.07	0.00	0.00	53,268.07
81101011	Patrimonio Gobierno Central Capitalización Resultado Ejercicios Anteriores 2003	(147,749.92)	0.00	0.00	(147,749.92)
81101012	Patrimonio Gobierno Central Capitalización Resultado Ejercicios Anteriores 2004	194,003.74	0.00	0.00	194,003.74
81107	Donaciones y Legados Bienes Corporales	973,880.20	0.00	0.00	973,880.20
81107001	Donaciones y Legados Bienes Corporales	973,880.20	0.00	0.00	973,880.20
81109	Resultado Ejercicios Anteriores	(302,213.15)	0.00	0.00	(302,213.15)
81109013	Resultado de Ejercicios Anteriores Año 2005	84,730.59	0.00	0.00	84,730.59
81109014	Resultado de Ejercicios Anteriores Año 2006.	49,885.99	0.00	0.00	49,885.99
81109015	Resultado de Ejercicios Anteriores Año 2007.	(118,175.64)	0.00	0.00	(118,175.64)
81109016	Resultado de Ejercicios Anteriores Año 2008.	(67,351.69)	0.00	0.00	(67,351.69)
81109017	Resultado de Ejercicios Anteriores Año 2009.	(159,766.84)	0.00	0.00	(159,766.84)
81109018	Resultado de Ejercicios Anteriores Año 2010	(64,166.85)	0.00	0.00	(64,166.85)
81109019	Resultado de Ejercicios Anteriores Año 2011.	(113,030.83)	0.00	0.00	(113,030.83)
81109020	Resultado de Ejercicios Anteriores Año 2012	49,739.88	0.00	0.00	49,739.88
81109021	Resultado de Ejercicios Anteriores Año 2013	(5,990.53)	0.00	0.00	(5,990.53)
81109022	Resultado de Ejercicios Anteriores Año 2014	(21,971.25)	0.00	0.00	(21,971.25)
81109023	Resultado de Ejercicios Anteriores Año 2015	63,884.02	0.00	0.00	63,884.02
81111	Resultado Ejercicio Corriente	48,563.58	0.00	0.00	48,563.58
81111999	Resultado Ejercicio Corriente	48,563.58	0.00	0.00	48,563.58
819	Detrimento Patrimonial	1,586.57	0.00	0.00	1,586.57
81907	Detrimentos de Inversiones en Bienes de Uso	1,586.57	0.00	0.00	1,586.57
81907001	Detrimentos de Inveriones en Bienes de Uso	1,586.57	0.00	0.00	1,586.57
83	Gastos de Gestión	32,348.99	2,825,668.88	0.00	2,858,017.87
831	Gastos de Inversiones Públicas	32,348.99	22,908.39	0.00	55,257.38
83169	Proyectos y Programas de Desarrollo Social Diversos	32,348.99	22,908.39	0.00	55,257.38
83169068	FORT. DE LA CAPAC. TECNICA Y OPERAT. DE LA PDDH EN ATENCION A VICT. MIGRANTES	32,348.99	22,908.39	0.00	55,257.38

BALANCE DE COMPROBACION
Del 1 de Enero al 30 de Abril del 2017
(EN DOLARES)

Institucional

CODIGO	CONCEPTO	SALDO ANTERIOR	DEBE	HABER	SALDO ACUMULADO
833	Gastos en Personal	0.00	2,226,863.90	0.00	2,226,863.90
83301	Remuneraciones Personal Permanente	0.00	1,626,262.43	0.00	1,626,262.43
83301001	Sueldos	0.00	1,626,262.43	0.00	1,626,262.43
83303	Remuneraciones Personal Eventual	0.00	326,068.89	0.00	326,068.89
83303001	Sueldos	0.00	326,068.89	0.00	326,068.89
83307	Contrib. Patronales a Inst. de Seguridad Social Pública	0.00	119,622.93	0.00	119,622.93
83307001	Por Remuneraciones Permanentes	0.00	102,445.91	0.00	102,445.91
7002	Por Remuneraciones Eventuales	0.00	17,177.02	0.00	17,177.02
83309	Contrib. Patronales a Inst de Seguridad Social Privadas	0.00	118,345.57	0.00	118,345.57
83309001	Por Remuneraciones Permanentes	0.00	97,218.69	0.00	97,218.69
83309002	Por Remuneraciones Eventuales	0.00	21,126.88	0.00	21,126.88
83311	Gastos de Representación	0.00	15,464.98	0.00	15,464.98
83311001	Por Prestación de Servicios en el País	0.00	15,464.98	0.00	15,464.98
83317	Otras Remuneraciones	0.00	21,099.10	0.00	21,099.10
83317003	Prestaciones Sociales al Personal	0.00	21,099.10	0.00	21,099.10
834	Gastos en Bienes de Consumo y Servicios	0.00	553,983.77	0.00	553,983.77
83401	Productos Alimenticios, Agropecuarios y Forestales	0.00	13,758.67	0.00	13,758.67
83401001	Productos Alimenticios para Personas	0.00	13,661.67	0.00	13,661.67
83401003	Productos Agropecuarios y Forestales	0.00	97.00	0.00	97.00
83403	Productos Textiles y Vestuarios	0.00	7,721.78	0.00	7,721.78
83403001	Productos Textiles y Vestuarios	0.00	7,721.78	0.00	7,721.78
83405	Materiales de Oficina, Productos de Papel e Impresos	0.00	14,619.13	0.00	14,619.13
83405001	Productos de Papel y Cartón	0.00	12,419.42	0.00	12,419.42
83405002	Materiales de Oficina	0.00	1,740.41	0.00	1,740.41
83405003	Libros, Textos, Utiles de Enseñanza y Publicaciones	0.00	459.30	0.00	459.30
83407	Productos de Cuero y Caucho	0.00	329.94	0.00	329.94
83407001	Productos de Cuero y Caucho	0.00	135.62	0.00	135.62
83407003	Llantas y Neumáticos	0.00	194.32	0.00	194.32
83409	Productos Químicos, Combustibles y Lubricantes	0.00	24,893.31	0.00	24,893.31
83409001	Productos Químicos	0.00	5,780.05	0.00	5,780.05
83409003	Combustibles y Lubricantes	0.00	19,113.26	0.00	19,113.26
83411	Minerales y Productos Derivados	0.00	818.57	0.00	818.57
83411001	Minerales no Metálicos y Productos Derivados	0.00	132.85	0.00	132.85
83411002	Minerales Metálicos y Productos Derivados	0.00	685.72	0.00	685.72
83413	Materiales de Uso o Consumo	0.00	7,332.28	0.00	7,332.28
83413002	Materiales Informáticos	0.00	5,801.55	0.00	5,801.55
83413004	Materiales Eléctricos	0.00	1,530.73	0.00	1,530.73
83415	Bienes de Uso y Consumo Diverso	0.00	116,807.13	0.00	116,807.13
83415001	Herramientas, Repuestos y Accesorios	0.00	891.66	0.00	891.66
83415099	Bienes de Uso y Consumo Diversos	0.00	115,915.47	0.00	115,915.47

BALANCE DE COMPROBACION

Del 1 de Enero al 30 de Abril del 2017

(EN DOLARES)

Institucional

CODIGO	CONCEPTO	SALDO ANTERIOR	DEBE	HABER	SALDO ACUMULADO
83417	Servicios Básicos	0.00	82,997.42	0.00	82,997.42
83417001	Servicios de Energía Eléctrica	0.00	48,187.30	0.00	48,187.30
83417002	Servicios de Agua	0.00	7,483.21	0.00	7,483.21
83417003	Servicios de Telecomunicaciones	0.00	27,303.17	0.00	27,303.17
83417004	Servicios de Correos	0.00	23.74	0.00	23.74
83419	Mantenimiento y Reparación	0.00	13,388.55	0.00	13,388.55
83419001	Mantenimientos y Reparaciones de Bienes Muebles	0.00	2,770.00	0.00	2,770.00
9002	Mantenimientos y Reparaciones de Vehículos	0.00	10,618.55	0.00	10,618.55
83421	Servicios Comerciales	0.00	56,819.45	0.00	56,819.45
83421002	Servicios de Publicidad	0.00	8,489.30	0.00	8,489.30
83421003	Servicios de Vigilancia	0.00	46,784.00	0.00	46,784.00
83421004	Servicios de Limpiezas y Fumigaciones	0.00	1,546.15	0.00	1,546.15
83423	Otros Servicios y Arrendamientos Diversos	0.00	8,719.86	0.00	8,719.86
83423001	Atenciones Oficiales	0.00	36.00	0.00	36.00
83423099	Servicios Generales y Arrendamientos Diversos	0.00	8,683.86	0.00	8,683.86
83425	Arrendamientos y Derechos	0.00	176,626.62	0.00	176,626.62
83425001	De Bienes Muebles	0.00	5,244.36	0.00	5,244.36
83425002	De Bienes Inmuebles	0.00	171,382.26	0.00	171,382.26
83427	Pasajes y Viáticos	0.00	29,151.06	0.00	29,151.06
83427002	Pasajes al Exterior	0.00	8,258.06	0.00	8,258.06
83427003	Viáticos por Comisión Interna	0.00	2,983.00	0.00	2,983.00
83427004	Viáticos por Comisión Externa	0.00	17,910.00	0.00	17,910.00
	Gastos Financieros y Otros	0.00	19,997.40	0.00	19,997.40
83601	Primas y Gastos por Seguros y Comisiones Bancarias	0.00	17,383.40	0.00	17,383.40
83601001	Primas y Gastos de Seguros de Personas	0.00	723.20	0.00	723.20
83601002	Primas y Gastos de Seguros de Bienes	0.00	16,660.20	0.00	16,660.20
83603	Impuestos, Tasas y Derechos	0.00	2,614.00	0.00	2,614.00
83603099	Impuestos, Tasas y Derechos Diversos	0.00	2,614.00	0.00	2,614.00
837	Gastos en Transferencias Otorgadas	0.00	1,915.42	0.00	1,915.42
83709	Transferencias Corrientes al Sector Privado	0.00	1,915.42	0.00	1,915.42
83709003	A Organismos sin Fines de Lucro	0.00	1,915.42	0.00	1,915.42
85	Ingresos de Gestión	386,834.49	0.00	2,723,505.18	3,110,339.67
856	Ingresos por Transferencias Corrientes Recibidas	28,922.94	0.00	2,723,505.18	2,752,428.12
85603	Transferencias Corrientes de Aporte Fiscal	0.00	0.00	2,723,505.18	2,723,505.18
85603935	Tesoro Público Nacional	0.00	0.00	2,723,505.18	2,723,505.18
85605	Transferencias Corrientes del Sector Público	28,922.94	0.00	0.00	28,922.94
85605816	Procuraduría para la Defensa de los Derechos Humanos	28,922.94	0.00	0.00	28,922.94
857	Ingresos por Transferencias de Capital Recibidas	357,911.55	0.00	0.00	357,911.55
85707	Transferencias de Capital del Sector Externo	357,911.55	0.00	0.00	357,911.55


BALANCE DE COMPROBACION

Del 1 de Enero al 30 de Abril del 2017

(EN DOLARES)

Institucional

CODIGO	CONCEPTO	SALDO ANTERIOR	DEBE	HABER	SALDO ACUMULADO
85707004	De Organismos Multilaterales	357,911.55	0.00	0.00	357,911.55
Sub Total Título		1,153,293.71	2,825,668.88	2,723,505.18	1,051,130.01
Total		0.00	11,471,960.62	11,471,960.62	0.00



PROCURADURÍA PARA LA DEFENSA DE LOS DERECHOS HUMANOS

ESTADO DE EJECUCION PRESUPUESTARIA DE EGRESOS

Reporte Acumulado Del 1 de Enero al 30 de Abril del 2017
(EN DOLARES)

Institucional

CODIGO	CONCEPTO	CREDITO PRESUPUESTARIO	DEVENGADO	SALDO PRESUPUESTARIO
51	Remuneraciones	7,155,130.00	2,226,863.90	4,928,266.10
511	Remuneraciones Permanentes	5,169,191.30	1,626,262.43	3,542,928.87
51101	Sueldos	5,015,894.35	1,626,262.43	3,389,631.92
51103	Aguinaldos	153,296.95	0.00	153,296.95
512	Remuneraciones Eventuales	1,083,869.14	326,068.89	757,800.25
51201	Sueldos	1,057,808.24	326,068.89	731,739.35
51203	Aguinaldos	26,060.90	0.00	26,060.90
	Contribuciones Patronales a Inst de Seg Social Públicas	388,374.18	119,622.93	268,751.25
51401	Por Remuneraciones Permanentes	330,317.92	102,445.91	227,872.01
51402	Por Remuneraciones Eventuales	58,056.26	17,177.02	40,879.24
515	Contribuciones Patronales a Inst de Seg Social Privadas	389,897.88	118,345.57	271,552.31
51501	Por Remuneraciones Permanentes	319,435.84	97,218.69	222,217.15
51502	Por Remuneraciones Eventuales	70,462.04	21,126.88	49,335.16
516	Gastos de Representación	46,551.06	15,464.98	31,086.08
51601	Por Prestación de Servicios en el País	46,551.06	15,464.98	31,086.08
519	Remuneraciones Diversas	77,246.44	21,099.10	56,147.34
51903	Prestaciones Sociales al Personal	60,246.44	21,099.10	39,147.34
51999	Remuneraciones Diversas	17,000.00	0.00	17,000.00
54	Adquisiciones de Bienes y Servicios	2,190,509.00	532,524.25	1,657,984.75
541	Bienes de Uso y Consumo	531,674.78	164,821.29	366,853.49
54101	Productos Alimenticios para Personas	45,215.57	13,322.37	31,893.20
54103	Productos Agropecuarios y Forestales	1,000.00	97.00	903.00
54104	Productos Textiles y Vestuarios	650.75	650.75	0.00
54105	Productos de Papel y Cartón	16,546.93	10,778.59	5,768.34
54106	Productos de Cuero y Caucho	354.00	242.00	112.00
54107	Productos Químicos	11,748.85	8,588.71	3,160.14
54108	Productos Farmacéuticos y Medicinales	15,000.00	0.00	15,000.00
54109	Llantas y Neumáticos	3,700.00	0.00	3,700.00
54110	Combustibles y Lubricantes	26.30	26.30	0.00
54111	Minerales no Metálicos y Productos Derivados	419.20	83.20	336.00
54112	Minerales Metálicos y Productos Derivados	1,763.88	462.68	1,301.20
54113	Materiales e Instrumental de Laboratorios y uso Médico	900.00	38.00	862.00
54114	Materiales de Oficina	4,123.77	4,105.24	18.53
54115	Materiales Informáticos	11,656.44	9,098.67	2,557.77
54116	Libros , Textos, Útiles de Enseñanza y Publicaciones	600.00	459.30	140.70
54118	Herramientas, Repuestos y Accesorios	715.69	338.72	376.97
54119	Materiales Eléctricos	3,305.18	682.18	2,623.00

PROCURADURÍA PARA LA DEFENSA DE LOS DERECHOS HUMANOS

ESTADO DE EJECUCION PRESUPUESTARIA DE EGRESOS

**Reporte Acumulado Del 1 de Enero al 30 de Abril del 2017
(EN DOLARES)**


Institucional

CODIGO	CONCEPTO	CREDITO PRESUPUESTARIO	DEVENGADO	SALDO PRESUPUESTARIO
54199	Bienes de Uso y Consumo Diversos	413,948.22	115,847.58	298,100.64
542	Servicios Básicos	365,129.72	82,997.42	282,132.30
54201	Servicios de Energía Eléctrica	183,011.03	48,187.30	134,823.73
54202	Servicios de Agua	45,679.66	7,483.21	38,196.45
54203	Servicios de Telecomunicaciones	135,334.72	27,303.17	108,031.55
54204	Servicios de Correos	1,104.31	23.74	1,080.57
543	Servicios Generales y Arrendamientos	1,196,183.36	255,554.48	940,628.88
54301	Mantenimientos y Reparaciones de Bienes Muebles	33,250.00	2,770.00	30,480.00
54302	Mantenimientos y Reparaciones de Vehículos	56,147.00	10,618.55	45,528.45
54304	Transportes, Fletes y Almacenamientos	2,000.00	0.00	2,000.00
54305	Servicios de Publicidad	53,209.43	8,489.30	44,720.13
54306	Servicios de Vigilancia	280,704.00	46,784.00	233,920.00
54307	Servicios de Limpiezas y Fumigaciones	11,440.00	1,546.15	9,893.85
54313	Impresiones, Publicaciones y Reproducciones	32,966.51	0.00	32,966.51
54314	Atenciones Oficiales	47,125.95	36.00	47,089.95
54316	Arrendamiento de Bienes Muebles	24,443.00	5,244.36	19,198.64
54317	Arrendamiento de Bienes Inmuebles	599,792.22	171,382.26	428,409.96
54399	Servicios Generales y Arrendamientos Diversos	55,105.25	8,683.86	46,421.39
544	Pasajes y Viáticos	51,608.06	29,151.06	22,457.00
54402	Pasajes al Exterior	8,258.06	8,258.06	0.00
54403	Viáticos por Comisión Interna	12,585.00	2,983.00	9,602.00
54404	Viáticos por Comisión Externa	30,765.00	17,910.00	12,855.00
545	Consultorías, Estudios e Investigaciones	45,913.08	0.00	45,913.08
54599	Consultorías, Estudios e Investigaciones Diversas	45,913.08	0.00	45,913.08
55	Gastos Financieros y Otros	86,425.00	19,997.40	66,427.60
555	Impuestos, Tasas y Derechos	3,400.00	2,614.00	786.00
55599	Impuestos, Tasas y Derechos Diversos	3,400.00	2,614.00	786.00
556	Seguros, Comisiones y Gastos Bancarios	83,025.00	17,383.40	65,641.60
55601	Primas y Gastos de Seguros de Personas	47,000.00	723.20	46,276.80
55602	Primas y Gastos de Seguros de Bienes	36,000.00	16,660.20	19,339.80
55603	Comisiones y Gastos Bancarios	25.00	0.00	25.00
56	Transferencias Corrientes	9,500.00	1,915.42	7,584.58
563	Transferencias Corrientes al Sector Privado	4,000.00	1,915.42	2,084.58
56303	A Organismos sin Fines de Lucro	4,000.00	1,915.42	2,084.58
564	Transferencias Corrientes al Sector Externo	5,500.00	0.00	5,500.00

PROCURADURÍA PARA LA DEFENSA DE LOS DERECHOS HUMANOS
ESTADO DE EJECUCION PRESUPUESTARIA DE EGRESOS
Reporte Acumulado Del 1 de Enero al 30 de Abril del 2017
(EN DOLARES)

Institucional

CODIGO	CONCEPTO	CREDITO PRESUPUESTARIO	DEVENGADO	SALDO PRESUPUESTARIO
56404	A Organismos Multilaterales	5,500.00	0.00	5,500.00
Total Rubro		9,441,564.00	2,781,300.97	6,660,263.03
Total Cuenta		9,441,564.00	2,781,300.97	6,660,263.03
Total Especifico		9,441,564.00	2,781,300.97	6,660,263.03



[Signature]
JEFE UFI



[Signature]
CONTADOR

BALANCE DE COMPROBACION

Del 1 de Enero al 30 de Abril del 2017

(EN DOLARES)

Agrupacion Operacional : 5 Recursos de Caracter Extraordinario Institucional
 Proyecto : 40789 Fortalecimiento de la Capacidad Técnica y Operativa de la
 Procuraduría para la Defensa de los Derech

CODIGO	CONCEPTO	SALDO ANTERIOR	DEBE	HABER	SALDO ACUMULADO
2	Recursos	137,685.50	23,048.35	45,856.99	114,876.86
21	Fondos	137,685.50	139.96	22,948.60	114,876.86
211	Disponibilidades	137,685.50	139.96	22,948.60	114,876.86
21117	Bancos Comerciales Fondos Restringidos M/D	137,685.50	139.96	22,948.60	114,876.86
21117068	FORT. DE LA CAPAC. TECNICA Y OPERAT. DE LA PDDH EN ATENCION A VICT. MIGRANTES	137,685.50	139.96	22,948.60	114,876.86
25	Inversiones en Proyectos y Programas	0.00	22,908.39	22,908.39	0.00
252	Inversiones en Bienes de Uso Público	0.00	22,908.39	22,908.39	0.00
.03	Remuneraciones Personal Eventual	0.00	18,814.67	0.00	18,814.67
25203001	Sueldos	0.00	18,814.67	0.00	18,814.67
25207	Contrib. Patronales a Inst. de Seguridad Social Públicas	0.00	1,412.68	0.00	1,412.68
25207002	Por Remuneraciones Eventuales	0.00	1,412.68	0.00	1,412.68
25209	Contrib. Patronales a Inst. de Seguridad Social Privadas	0.00	1,271.44	0.00	1,271.44
25209002	Por Remuneraciones Eventuales	0.00	1,271.44	0.00	1,271.44
25215	Otras Remuneraciones	0.00	1,250.00	0.00	1,250.00
25215003	Prestaciones Sociales al Personal	0.00	1,250.00	0.00	1,250.00
25243	Otros Servicios y Arrendamientos	0.00	159.60	0.00	159.60
25243001	Atenciones Oficiales	0.00	159.60	0.00	159.60
25291	Costos Acumulados de la Inversión	32,348.99	0.00	0.00	32,348.99
25291999	Costos Acumulados de la Inversión	32,348.99	0.00	0.00	32,348.99
25299	Aplicación Inversiones Públicas	32,348.99	0.00	22,908.39	55,257.38
25299068	FORT. DE LA CAPAC. TECNICA Y OPERAT. DE LA PDDH EN ATENCION A VICT. MIGRANTES	32,348.99	0.00	22,908.39	55,257.38
Sub Total Título		137,685.50	23,048.35	45,856.99	114,876.86

BALANCE DE COMPROBACION

Del 1 de Enero al 30 de Abril del 2017

(EN DOLARES)

Agrupacion Operacional : 5 Recursos de Caracter Extraordinario Institucional

Proyecto : 40789 Fortalecimiento de la Capacidad Técnica y Operativa de la

Procuraduría para la Defensa de los Derech

CODIGO	CONCEPTO	SALDO ANTERIOR	DEBE	HABER	SALDO ACUMULADO
4	Obligaciones con Terceros	0.00	22,808.64	22,908.39	99.75
41	Deuda Corriente	0.00	22,808.64	22,908.39	99.75
413	Acreedores Monetarios	0.00	22,808.64	22,908.39	99.75
41351	A. M. x Remuneraciones	0.00	22,748.79	22,748.79	0.00
41351002	A. M. X Remuneraciones Proyectos	0.00	22,748.79	22,748.79	0.00
41354	A.M. x Adquisiciones de Bienes y Servicios	0.00	59.85	159.60	99.75
41354002	A.M. x Adquisición de Bienes y Servicios Proyectos	0.00	59.85	159.60	99.75
Sub Total Título		0.00	22,808.64	22,908.39	99.75

BALANCE DE COMPROBACION
Del 1 de Enero al 30 de Abril del 2017
(EN DOLARES)

Agrupacion Operacional : 5 Recursos de Caracter Extraordinario Institucional
 Proyecto : 40789 Fortalecimiento de la Capacidad Técnica y Operativa de la
 Procuraduría para la Defensa de los Derech

CODIGO	CONCEPTO	SALDO ANTERIOR	DEBE	HABER	SALDO ACUMULADO
8	Obligaciones Propias	137,685.50	22,908.39	0.00	114,777.11
83	Gastos de Gestión	32,348.99	22,908.39	0.00	55,257.38
831	Gastos de Inversiones Públicas	32,348.99	22,908.39	0.00	55,257.38
83169	Proyectos y Programas de Desarrollo Social Diversos	32,348.99	22,908.39	0.00	55,257.38
83169068	FORT. DE LA CAPAC. TECNICA Y OPERAT. DE LA PDDH EN ATENCION A VICT. MIGRANTES	32,348.99	22,908.39	0.00	55,257.38
85	Ingresos de Gestión	170,034.49	0.00	0.00	170,034.49
856	Ingresos por Transferencias Corrientes Recibidas	28,922.94	0.00	0.00	28,922.94
85605	Transferencias Corrientes del Sector Público	28,922.94	0.00	0.00	28,922.94
85605816	Procuraduría para la Defensa de los Derechos Humanos	28,922.94	0.00	0.00	28,922.94
857	Ingresos por Transferencias de Capital Recibidas	141,111.55	0.00	0.00	141,111.55
85707	Transferencias de Capital del Sector Externo	141,111.55	0.00	0.00	141,111.55
85707004	De Organismos Multilaterales	141,111.55	0.00	0.00	141,111.55
Sub Total Título		137,685.50	22,908.39	0.00	114,777.11
Total		0.00	68,765.38	68,765.38	0.00



BALANCE DE COMPROBACION

Del 1 de Enero al 30 de Abril del 2017

(EN DOLARES)

Agrupacion Operacional : 5 Recursos de Caracter Extraordinario Institucional
 Proyecto : 40789 Fortalecimiento de la Capacidad Técnica y Operativa de la
 Procuraduría para la Defensa de los Derech

CODIGO	CONCEPTO	SALDO ANTERIOR	DEBE	HABER	SALDO ACUMULADO
2	Recursos	137,685.50	23,048.35	45,856.99	114,876.86
21	Fondos	137,685.50	139.96	22,948.60	114,876.86
211	Disponibilidades	137,685.50	139.96	22,948.60	114,876.86
21117	Bancos Comerciales Fondos Restringidos M/D	137,685.50	139.96	22,948.60	114,876.86
21117068	FORT. DE LA CAPAC. TECNICA Y OPERAT. DE LA PDDH EN ATENCION A VICT. MIGRANTES	137,685.50	139.96	22,948.60	114,876.86
25	Inversiones en Proyectos y Programas	0.00	22,908.39	22,908.39	0.00
252	Inversiones en Bienes de Uso Público	0.00	22,908.39	22,908.39	0.00
.03	Remuneraciones Personal Eventual	0.00	18,814.67	0.00	18,814.67
25203001	Sueldos	0.00	18,814.67	0.00	18,814.67
25207	Contrib. Patronales a Inst. de Seguridad Social Públicas	0.00	1,412.68	0.00	1,412.68
25207002	Por Remuneraciones Eventuales	0.00	1,412.68	0.00	1,412.68
25209	Contrib. Patronales a Inst. de Seguridad Social Privadas	0.00	1,271.44	0.00	1,271.44
25209002	Por Remuneraciones Eventuales	0.00	1,271.44	0.00	1,271.44
25215	Otras Remuneraciones	0.00	1,250.00	0.00	1,250.00
25215003	Prestaciones Sociales al Personal	0.00	1,250.00	0.00	1,250.00
25243	Otros Servicios y Arrendamientos	0.00	159.60	0.00	159.60
25243001	Atenciones Oficiales	0.00	159.60	0.00	159.60
25291	Costos Acumulados de la Inversión	32,348.99	0.00	0.00	32,348.99
25291999	Costos Acumulados de la Inversión	32,348.99	0.00	0.00	32,348.99
25299	Aplicación Inversiones Públicas	32,348.99	0.00	22,908.39	55,257.38
25299068	FORT. DE LA CAPAC. TECNICA Y OPERAT. DE LA PDDH EN ATENCION A VICT. MIGRANTES	32,348.99	0.00	22,908.39	55,257.38
Sub Total Título		137,685.50	23,048.35	45,856.99	114,876.86

BALANCE DE COMPROBACION

Del 1 de Enero al 30 de Abril del 2017

(EN DOLARES)

Agrupacion Operacional : 5 Recursos de Caracter Extraordinario Institucional
Proyecto : 40789 Fortalecimiento de la Capacidad Técnica y Operativa de la
Procuraduria para la Defensa de los Derech

CODIGO	CONCEPTO	SALDO ANTERIOR	DEBE	HABER	SALDO ACUMULADO
4	Obligaciones con Terceros	0.00	22,808.64	22,908.39	99.75
41	Deuda Corriente	0.00	22,808.64	22,908.39	99.75
413	Acreedores Monetarios	0.00	22,808.64	22,908.39	99.75
41351	A. M. x Remuneraciones	0.00	22,748.79	22,748.79	0.00
41351002	A. M. X Remuneraciones Proyectos	0.00	22,748.79	22,748.79	0.00
41354	A.M. x Adquisiciones de Bienes y Servicios	0.00	59.85	159.60	99.75
41354002	A.M. x Adquisición de Bienes y Servicios Proyectos	0.00	59.85	159.60	99.75
Sub Total Título		0.00	22,808.64	22,908.39	99.75


BALANCE DE COMPROBACION

Del 1 de Enero al 30 de Abril del 2017

(EN DOLARES)

Agrupacion Operacional : 5 Recursos de Caracter Extraordinario Institucional
 Proyecto : 40789 Fortalecimiento de la Capacidad Técnica y Operativa de la
 Procuraduría para la Defensa de los Derech

CODIGO	CONCEPTO	SALDO ANTERIOR	DEBE	HABER	SALDO ACUMULADO
8	Obligaciones Propias	137,685.50	22,908.39	0.00	114,777.11
83	Gastos de Gestión	32,348.99	22,908.39	0.00	55,257.38
831	Gastos de Inversiones Públicas	32,348.99	22,908.39	0.00	55,257.38
83169	Proyectos y Programas de Desarrollo Social Diversos	32,348.99	22,908.39	0.00	55,257.38
83169068	FORT. DE LA CAPAC. TECNICA Y OPERAT. DE LA PDDH EN ATENCION A VICT. MIGRANTES	32,348.99	22,908.39	0.00	55,257.38
85	Ingresos de Gestión	170,034.49	0.00	0.00	170,034.49
856	Ingresos por Transferencias Corrientes Recibidas	28,922.94	0.00	0.00	28,922.94
85605	Transferencias Corrientes del Sector Público	28,922.94	0.00	0.00	28,922.94
85605816	Procuraduría para la Defensa de los Derechos Humanos	28,922.94	0.00	0.00	28,922.94
857	Ingresos por Transferencias de Capital Recibidas	141,111.55	0.00	0.00	141,111.55
85707	Transferencias de Capital del Sector Externo	141,111.55	0.00	0.00	141,111.55
85707004	De Organismos Multilaterales	141,111.55	0.00	0.00	141,111.55
Sub Total Título		137,685.50	22,908.39	0.00	114,777.11
Total		0.00	68,765.38	68,765.38	0.00



PROCURADURÍA PARA LA DEFENSA DE LOS DERECHOS HUMANOS
ESTADO DE EJECUCION PRESUPUESTARIA DE EGRESOS PRESUPUESTO EXTRAORDINARIO - ACUMULADO

Hasta 2017

(EN DOLARES)

Agrupacion Operacional : 5 Recursos de Caracter Extraordinario Institucional

Proyecto : 40789 Fortalecimiento de la Capacidad Técnica y Operativa de la Procuraduria para la Defensa de los
Derech


CODIGO	CONCEPTO	CREDITO PRESUPUESTARIO	DEVENGADO	SALDO PRESUPUESTARIO
51	Remuneraciones	150,393.26	53,207.83	97,185.43
512	Remuneraciones Eventuales	125,819.40	44,820.09	80,999.31
51201	Sueldos	109,288.80	41,238.84	68,049.96
51203	Aguinaldos	4,530.60	1,497.90	3,032.70
51207	Beneficios Adicionales	12,000.00	2,083.35	9,916.65
514	Contribuciones Patronales a Inst de Seg Social Públicas	8,196.86	3,098.78	5,098.08
51402	Por Remuneraciones Eventuales	8,196.86	3,098.78	5,098.08
	Contribuciones Patronales a Inst de Seg Social Privadas	7,377.00	2,788.96	4,588.04
51502	Por Remuneraciones Eventuales	7,377.00	2,788.96	4,588.04
519	Remuneraciones Diversas	9,000.00	2,500.00	6,500.00
51903	Prestaciones Sociales al Personal	9,000.00	2,500.00	6,500.00
54	Adquisiciones de Bienes y Servicios	53,427.15	2,049.55	51,377.60
541	Bienes de Uso y Consumo	16,592.57	0.00	16,592.57
54101	Productos Alimenticios para Personas	1,524.28	0.00	1,524.28
54105	Productos de Papel y Cartón	4,458.58	0.00	4,458.58
54107	Productos Químicos	243.89	0.00	243.89
54109	Llantas y Neumáticos	1,700.16	0.00	1,700.16
54110	Combustibles y Lubricantes	5,578.91	0.00	5,578.91
54113	Materiales e Instrumental de Laboratorios y uso Médico	685.95	0.00	685.95
54115	Materiales Informáticos	2,400.80	0.00	2,400.80
543	Servicios Generales y Arrendamientos	27,696.22	2,049.55	25,646.67
54302	Mantenimientos y Reparaciones de Vehículos	3,048.73	0.00	3,048.73
54305	Servicios de Publicidad	6,859.38	0.00	6,859.38
54313	Impresiones, Publicaciones y Reproducciones	7,162.13	170.00	6,992.13
54314	Atenciones Oficiales	10,625.98	1,879.55	8,746.43
545	Consultorías, Estudios e Investigaciones	9,138.36	0.00	9,138.36
54504	Servicios de Contabilidad y Auditoría	3,825.36	0.00	3,825.36
54599	Consultorías, Estudios e Investigaciones Diversas	5,313.00	0.00	5,313.00
61	Inversiones en Activos Fijos	58,400.29	0.00	58,400.29
611	Bienes Muebles	57,561.90	0.00	57,561.90
61101	Mobiliarios	6,504.97	0.00	6,504.97
61102	Maquinarias y Equipos	2,149.28	0.00	2,149.28
61104	Equipos Informáticos	6,912.72	0.00	6,912.72
61105	Vehículos de Transporte	41,918.70	0.00	41,918.70
61199	Bienes Muebles Diversos	76.23	0.00	76.23
614	Intangibles	838.39	0.00	838.39

PROCURADURÍA PARA LA DEFENSA DE LOS DERECHOS HUMANOS
ESTADO DE EJECUCION PRESUPUESTARIA DE EGRESOS PRESUPUESTO EXTRAORDINARIO - ACUMULADO
Hasta 2017
(EN DOLARES)

Agrupacion Operacional : 5 Recursos de Caracter Extraordinario Institucional

Proyecto : 40789 Fortalecimiento de la Capacidad Técnica y Operativa de la Procuraduria para la Defensa de los Derech

CODIGO	CONCEPTO	CREDITO PRESUPUESTARIO	DEVENGADO	SALDO PRESUPUESTARIO
61403	Derechos de Propiedad Intelectual	838.39	0.00	838.39
Total Rubro		262,220.70	55,257.38	206,963.32
Total Cuenta		262,220.70	55,257.38	206,963.32
Total Especifico		262,220.70	55,257.38	206,963.32


F.
JEFE UFI




F.
CONTADOR

BALANCE DE COMPROBACION

Del 1 de Enero al 30 de Abril del 2017

(EN DOLARES)

Agrupacion Operacional : 5 Recursos de Caracter Extraordinario Institucional
Proyecto : 40790 APOYO EN LA PROMOCION DE LA JUSTICIA ESPECIALIZADA
PARA LAS MUJERES EN EL SALVADOR

CODIGO	CONCEPTO	SALDO ANTERIOR	DEBE	HABER	SALDO ACUMULADO
2	Recursos	216,800.00	0.00	0.00	216,800.00
21	Fondos	216,800.00	0.00	0.00	216,800.00
211	Disponibilidades	216,800.00	0.00	0.00	216,800.00
21117	Bancos Comerciales Fondos Restringidos M/D	216,800.00	0.00	0.00	216,800.00
21117069	APOYO EN LA PROM. DE LA JUSTICIA ESPECIALIZADA PARA LAS MUJERES EN EL SALVADOR	216,800.00	0.00	0.00	216,800.00
Sub Total Título		216,800.00	0.00	0.00	216,800.00



BALANCE DE COMPROBACION

Del 1 de Enero al 30 de Abril del 2017

(EN DOLARES)

Agrupacion Operacional : 5 Recursos de Caracter Extraordinario Institucional
Proyecto : 40790 APOYO EN LA PROMOCION DE LA JUSTICIA ESPECIALIZADA
PARA LAS MUJERES EN EL SALVADOR

CODIGO	CONCEPTO	SALDO ANTERIOR	DEBE	HABER	SALDO ACUMULADO
8	Obligaciones Propias	216,800.00	0.00	0.00	216,800.00
85	Ingresos de Gestión	216,800.00	0.00	0.00	216,800.00
857	Ingresos por Transferencias de Capital Recibidas	216,800.00	0.00	0.00	216,800.00
85707	Transferencias de Capital del Sector Externo	216,800.00	0.00	0.00	216,800.00
85707004	De Organismos Multilaterales	216,800.00	0.00	0.00	216,800.00
Sub Total Título		216,800.00	0.00	0.00	216,800.00
Total		0.00	0.00	0.00	0.00




PROCURADURÍA PARA LA DEFENSA DE LOS DERECHOS HUMANOS
ESTADO DE EJECUCION PRESUPUESTARIA DE EGRESOS PRESUPUESTO EXTRAORDINARIO - ACUMULADO
Hasta 2017
(EN DOLARES)

Agrupacion Operacional : 5 Recursos de Caracter Extraordinario Institucional

Proyecto : 40790 APOYO EN LA PROMOCION DE LA JUSTICIA ESPECIALIZADA PARA LAS MUJERES EN EL SALVADOR

CODIGO	CONCEPTO	CREDITO PRESUPUESTARIO	DEVENGADO	SALDO PRESUPUESTARIO
54	Adquisiciones de Bienes y Servicios	495,500.00	0.00	495,500.00
543	Servicios Generales y Arrendamientos	94,700.00	0.00	94,700.00
54399	Servicios Generales y Arrendamientos Diversos	94,700.00	0.00	94,700.00
544	Pasajes y Viáticos	10,000.00	0.00	10,000.00
54404	Viáticos por Comisión Externa	10,000.00	0.00	10,000.00
545	Consultorías, Estudios e Investigaciones	390,800.00	0.00	390,800.00
54504	Servicios de Contabilidad y Auditoría	17,500.00	0.00	17,500.00
54599	Consultorías, Estudios e Investigaciones Diversas	373,300.00	0.00	373,300.00
61	Inversiones en Activos Fijos	4,500.00	0.00	4,500.00
611	Bienes Muebles	4,500.00	0.00	4,500.00
61104	Equipos Informáticos	4,500.00	0.00	4,500.00
Total Rubro		500,000.00	0.00	500,000.00
Total Cuenta		500,000.00	0.00	500,000.00
Total Especifico		500,000.00	0.00	500,000.00



F. JEFE UFI



CONTADOR

BALANCE DE COMPROBACION
Del 1 de Enero al 31 de Mayo del 2017
(EN DOLARES)

Institucional

CODIGO	CONCEPTO	SALDO ANTERIOR	DEBE	HABER	SALDO ACUMULADO
2	Recursos	1,627,106.92	6,454,467.56	6,840,256.55	1,241,317.93
21	Fondos	424,307.03	6,366,246.26	6,381,068.30	409,484.99
211	Disponibilidades	419,307.03	2,609,290.09	2,633,093.36	395,503.76
21109	Bancos Comerciales M/D	1,802.18	2,601,457.40	2,600,689.70	2,569.88
21109001	Banco Comerciales M/D	1,802.18	2,601,457.40	2,600,689.70	2,569.88
21117	Bancos Comerciales Fondos Restringidos M/D	354,485.50	139.96	28,327.40	326,298.06
21117068	FORT. DE LA CAPAC. TECNICA Y OPERAT. DE LA PDDH EN ATENCION A VICT. MIGRANTES	137,685.50	139.96	28,327.40	109,498.06
21117069	APOYO EN LA PROM. DE LA JUSTICIA ESPECIALIZADA PARA LAS MUJERES EN EL SALVADOR	216,800.00	0.00	0.00	216,800.00
21151	Fondos Depósitos en Tesoro Público	63,019.35	7,692.73	4,076.26	66,635.82
21151001	Fondos en Depósitos en Tesoro Público	21,986.22	0.00	0.00	21,986.22
21151935	Dirección General de Tesorería	41,033.13	7,692.73	4,076.26	44,649.60
212	Anticipos de Fondos	5,000.00	0.00	0.00	5,000.00
21201	Anticipos a Empleados	5,000.00	0.00	0.00	5,000.00
21201001	Anticipos a Empleados	5,000.00	0.00	0.00	5,000.00
213	Deudores Monetarios	0.00	3,756,956.17	3,747,974.94	8,981.23
21317	D.M. x Transferencias Corrientes de Aporte Fiscal	0.00	3,406,484.82	3,397,503.59	8,981.23
21317935	Tesoro Público (DGT)	0.00	3,406,484.82	3,397,503.59	8,981.23
21389	D.M. x Operaciones de Ejercicios Anteriores	0.00	350,471.35	350,471.35	0.00
21389935	Tesoro Público (DGT)	0.00	350,471.35	350,471.35	0.00
22	Inversiones Financieras	411,083.64	0.00	350,471.35	60,612.29
225	Deudores Financieros	408,993.14	0.00	350,471.35	58,521.79
22551	Deudores Monetarios por Percibir	408,993.14	0.00	350,471.35	58,521.79
22551617	DMP x D.M. x Transferencias Corrientes de Aporte Fiscal	251,938.75	0.00	247,262.69	4,676.06
22551624	DMP x D.M. x Transferencias de Capital de Aporte Fiscal	157,054.39	0.00	103,208.66	53,845.73
226	Inversiones Intangibles	2,090.50	0.00	0.00	2,090.50
22615	Derechos de Propiedad Intangible	7,355.00	0.00	0.00	7,355.00
22615003	Derechos de Propiedad Intelectual	7,355.00	0.00	0.00	7,355.00
22699	Amortizaciones Acumuladas	5,264.50	0.00	0.00	5,264.50
22699001	Amortizaciones Acumuladas	5,264.50	0.00	0.00	5,264.50
23	Inversiones en Existencias	176,199.36	59,934.11	80,429.71	155,703.76
231	Existencias Institucionales	176,199.36	59,934.11	80,429.71	155,703.76
23101	Productos Alimenticios Agropecuarios y Forestales	2,777.21	3,569.50	4,825.90	1,520.81
23101001	Productos Alimenticios para Personas	2,777.21	3,472.50	4,728.90	1,520.81
23101003	Productos Agropecuarios y Forestales	0.00	97.00	97.00	0.00
23103	Productos Textiles y Vestuarios	7,767.80	628.50	7,773.76	622.54
23103001	Productos Textiles y Vestuarios	7,767.80	628.50	7,773.76	622.54
23105	Materiales de Oficina, Productos de Papel e Impresos	17,464.07	19,839.57	15,729.84	21,573.80
23105001	Productos de Papel y Cartón	15,045.80	15,820.35	13,823.44	17,042.71
23105002	Materiales de Oficina	2,418.27	4,019.22	1,906.40	4,531.09

Procuraduría para la Defensa de los Derechos Humanos
BALANCE DE COMPROBACION
Del 1 de Enero al 31 de Mayo del 2017
(EN DOLARES)

06/06/2017

Pag. 2 de 8

Institucional

CODIGO	CONCEPTO	SALDO ANTERIOR	DEBE	HABER	SALDO ACUMULADO
23107	Productos de Cuero y Caucho	11,135.97	1,896.00	2,436.02	10,595.95
23107001	Productos de Cuero y Caucho	122.99	249.00	114.48	257.51
23107003	Llantas y Neumáticos	11,012.98	1,647.00	2,321.54	10,338.44
23109	Productos Químicos, Combustibles y Lubricantes	110,350.69	19,092.15	38,064.28	91,378.56
23109001	Productos Químicos	7,371.94	11,520.42	6,866.14	12,026.22
23109002	Productos Farmacéuticos y Medicinales	0.00	7,551.73	7,551.73	0.00
23109003	Combustibles y Lubricantes	102,978.75	20.00	23,646.41	79,352.34
1	Minerales y Productos Derivados	1,668.35	1,263.98	513.64	2,418.69
23111001	Minerales no Metálicos y Productos Derivados	653.06	64.00	121.15	595.91
23111002	Minerales Metálicos y Productos Derivados	1,015.29	1,199.98	392.49	1,822.78
23113	Materiales de Uso o Consumo	22,408.83	12,742.94	10,105.67	25,046.10
23113001	Materiales e Instrumental de Laboratorios y Uso Médico	35.58	116.75	78.75	73.58
23113002	Materiales Informáticos	17,054.64	10,275.97	8,134.83	19,195.78
23113004	Materiales Eléctricos	5,318.61	2,350.22	1,892.09	5,776.74
23115	Bienes de Uso y Consumo Diversos	2,626.44	901.47	980.60	2,547.31
23115001	Herramientas, Repuestos y Accesorios	1,686.83	349.32	737.74	1,298.41
23115099	Bienes de Uso y Consumo Diversos	939.61	552.15	242.86	1,248.90
24	Inversiones en Bienes de Uso	615,516.89	0.00	0.00	615,516.89
241	Bienes Depreciables	615,516.89	0.00	0.00	615,516.89
24115	Equipos Médicos y de Laboratorios	750.00	0.00	0.00	750.00
24115001	Equipos Médicos y de Laboratorios	750.00	0.00	0.00	750.00
24117	Equipo de Transporte, Tracción y Elevación	1,039,796.30	0.00	0.00	1,039,796.30
7001	Vehículos de Transporte	1,039,796.30	0.00	0.00	1,039,796.30
24119	Maquinaria, Equipo y Mobiliario Diverso	1,596,455.42	0.00	0.00	1,596,455.42
24119001	Mobiliarios	25,390.82	0.00	0.00	25,390.82
24119002	Maquinarias y Equipos	405,675.89	0.00	0.00	405,675.89
24119003	Maquinaria y Equipo de Producción para Apoyo Institucional	680.00	0.00	0.00	680.00
24119004	Equipos Informáticos	1,142,966.03	0.00	0.00	1,142,966.03
24119005	Herramientas y Repuestos Principales	10,832.19	0.00	0.00	10,832.19
24119099	Bienes Muebles Diversos	10,910.49	0.00	0.00	10,910.49
24199	Depreciación Acumulada	2,021,484.83	0.00	0.00	2,021,484.83
24199015	Equipos Médicos y de Laboratorios	675.00	0.00	0.00	675.00
24199017	Equipo de Transporte, Tracción y Elevación	856,608.32	0.00	0.00	856,608.32
24199019	Maquinaria, Equipo y Mobiliario Diverso	1,164,201.51	0.00	0.00	1,164,201.51
25	Inversiones en Proyectos y Programas	0.00	28,287.19	28,287.19	0.00
252	Inversiones en Bienes de Uso Público	0.00	28,287.19	28,287.19	0.00
25203	Remuneraciones Personal Eventual	0.00	23,522.44	0.00	23,522.44
25203001	Sueldos	0.00	23,522.44	0.00	23,522.44
25207	Contrib. Patronales a Inst. de Seguridad Social Públicas	0.00	1,765.85	0.00	1,765.85
25207002	Por Remuneraciones Eventuales	0.00	1,765.85	0.00	1,765.85

Procuraduría para la Defensa de los Derechos Humanos
BALANCE DE COMPROBACION
Del 1 de Enero al 31 de Mayo del 2017
(EN DOLARES)

06/06/2017

Pag. 3 de 8

Institucional

CODIGO	CONCEPTO	SALDO ANTERIOR	DEBE	HABER	SALDO ACUMULADO
25209	Contrib. Patronales a Inst. de Seguridad Social Privadas	0.00	1,589.30	0.00	1,589.30
25209002	Por Remuneraciones Eventuales	0.00	1,589.30	0.00	1,589.30
25215	Otras Remuneraciones	0.00	1,250.00	0.00	1,250.00
25215003	Prestaciones Sociales al Personal	0.00	1,250.00	0.00	1,250.00
25243	Otros Servicios y Arrendamientos	0.00	159.60	0.00	159.60
25243001	Atenciones Oficiales	0.00	159.60	0.00	159.60
25291	Costos Acumulados de la Inversión	32,348.99	0.00	0.00	32,348.99
1999	Costos Acumulados de la Inversión	32,348.99	0.00	0.00	32,348.99
25299	Aplicación Inversiones Públicas	32,348.99	0.00	28,287.19	60,636.18
25299068	FORT. DE LA CAPAC. TECNICA Y OPERAT. DE LA PDDH EN ATENCION A VICT. MIGRANTES	32,348.99	0.00	28,287.19	60,636.18
Sub Total Título		1,627,106.92	6,454,467.56	6,840,256.55	1,241,317.93

BALANCE DE COMPROBACION
Del 1 de Enero al 31 de Mayo del 2017
(EN DOLARES)

Institucional

CODIGO	CONCEPTO	SALDO ANTERIOR	DEBE	HABER	SALDO ACUMULADO
4	Obligaciones con Terceros	473,813.21	4,186,318.24	3,870,527.96	158,022.93
41	Deuda Corriente	63,543.36	3,780,724.45	3,870,527.96	153,346.87
412	Depósitos de Terceros	63,543.36	5,601.80	8,946.24	66,887.80
41201	Depósitos Ajenos	63,543.36	5,506.93	8,851.37	66,887.80
41201001	Depósitos Ajenos	22,118.15	907.66	775.73	21,986.22
41201300	Intereses Generados por Cuentas Bancarias Institucionales	72.80	455.71	382.91	0.00
41201777	Embargos Judiciales	41,352.41	4,143.56	7,692.73	44,901.58
1	Depósitos Retenciones Fiscales	0.00	41.25	41.25	0.00
41251935	Depósitos Retenciones Fiscales Servicios Eventuales	0.00	41.25	41.25	0.00
41254	Anticipo de Impuesto Retenido IVA	0.00	53.62	53.62	0.00
41254935	Tesoro Publico (DGT)	0.00	53.62	53.62	0.00
413	Acreeedores Monetarios	0.00	3,775,122.65	3,861,581.72	86,459.07
41351	A. M. x Remuneraciones	0.00	2,805,341.22	2,807,657.66	2,316.44
41351001	Remuneraciones	0.00	2,305,916.84	2,308,233.28	2,316.44
41351002	A. M. X Remuneraciones Proyectos	0.00	28,127.59	28,127.59	0.00
41351814	Procuraduría General de la República	0.00	8,561.40	8,561.40	0.00
41351827	Instituto Nacional de Pensiones de los Empleados Públicos (INPEP)	0.00	4,459.00	4,459.00	0.00
41351837	Instituto de Previsión Social de la Fuerza Armada (IPSFA)	0.00	8,307.75	8,307.75	0.00
41351893	Instituto Salvadoreño del Seguro Social (ISSS)	0.00	200,886.77	200,886.77	0.00
41351921	Fondo Social para la Vivienda (FSV)	0.00	37,265.34	37,265.34	0.00
41351935	Tesoro Público (DGT)	0.00	211,816.53	211,816.53	0.00
41354	A.M. x Adquisiciones de Bienes y Servicios	0.00	596,120.55	626,417.45	30,296.90
4001	Adquisiciones de Bienes y Servicios	0.00	585,245.44	603,815.09	18,569.65
41354002	A.M. x Adquisición de Bienes y Servicios Proyectos	0.00	59.85	159.60	99.75
41354920	Administración Nacional de Acueductos y Alcantarillados (ANDA)	0.00	0.00	9,039.15	9,039.15
41354935	Tesoro Público (DGT)	0.00	10,815.26	13,403.61	2,588.35
41355	A.M. x Gastos Financieros y Otros	0.00	19,997.40	19,997.40	0.00
41355001	Gastos Financieros y Otros	0.00	19,843.56	19,843.56	0.00
41355935	Tesoro Público (DGT)	0.00	153.84	153.84	0.00
41356	A.M. x Transferencias Corrientes Otorgadas	0.00	1,915.42	1,915.42	0.00
41356001	Transferencias Corrientes Otorgadas	0.00	1,915.42	1,915.42	0.00
41389	A.M. x Operaciones de Ejercicios Anteriores	0.00	351,748.06	405,593.79	53,845.73
41389001	Operaciones de Ejercicios Anteriores	0.00	343,953.05	397,798.78	53,845.73
41389935	Tesoro Público (DGT)	0.00	7,795.01	7,795.01	0.00
42	Financiamiento de Terceros	410,269.85	405,593.79	0.00	4,676.06
424	Acreeedores Financieros	410,269.85	405,593.79	0.00	4,676.06
42451	Acreeedores Monetarios por Pagar	410,269.85	405,593.79	0.00	4,676.06
42451777	Acreeedores Monetarios por Pagar	410,269.85	405,593.79	0.00	4,676.06
Sub Total Titulo		473,813.21	4,186,318.24	3,870,527.96	158,022.93

BALANCE DE COMPROBACION
Del 1 de Enero al 31 de Mayo del 2017
(EN DOLARES)

Institucional

CODIGO	CONCEPTO	SALDO ANTERIOR	DEBE	HABER	SALDO ACUMULADO
8	Obligaciones Propias	1,153,293.71	3,525,047.11	3,455,048.40	1,083,295.00
81	Patrimonio Estatal	798,808.21	48,563.58	48,563.58	798,808.21
811	Patrimonio	800,394.78	48,563.58	48,563.58	800,394.78
81101	Patrimonio Gobierno Central	80,164.15	0.00	0.00	80,164.15
81101001	Patrimonio Gobierno Central	239,661.40	0.00	0.00	239,661.40
81101002	Patrimonio Gobierno Central Capitalizacion Resultado Ejercicios Anteriores	76,495.50	0.00	0.00	76,495.50
81101003	Patrimonio Gobierno Central Capitalización Resultado Ejercicios Anteriores 1995	164,599.11	0.00	0.00	164,599.11
1004	Patrimonio Gobierno Central Capitalización Resultado Ejercicios Anteriores 1996	(37,557.42)	0.00	0.00	(37,557.42)
81101005	Patrimonio Gobierno Central Capitalización Resultado Ejercicios Anteriores 1997	(251,606.67)	0.00	0.00	(251,606.67)
81101006	Patrimonio Gobierno Central Capitalización Resultado Ejercicios Anteriores 1998	(73,818.53)	0.00	0.00	(73,818.53)
81101007	Patrimonio Gobierno Central Capitalización Resultado Ejercicios Anteriores 1999	(61,068.41)	0.00	0.00	(61,068.41)
81101008	Patrimonio Gobierno Central Capitalización Resultado Ejercicios Anteriores 2000	(39,569.54)	0.00	0.00	(39,569.54)
81101009	Patrimonio Gobierno Central Capitalización Resultado Ejercicios Anteriores 2001	(36,493.18)	0.00	0.00	(36,493.18)
81101010	Patrimonio Gobierno Central Capitalización Resultado Ejercicios Anteriores 2002	53,268.07	0.00	0.00	53,268.07
81101011	Patrimonio Gobierno Central Capitalización Resultado Ejercicios Anteriores 2003	(147,749.92)	0.00	0.00	(147,749.92)
81101012	Patrimonio Gobierno Central Capitalización Resultado Ejercicios Anteriores 2004	194,003.74	0.00	0.00	194,003.74
81107	Donaciones y Legados Bienes Corporales	973,880.20	0.00	0.00	973,880.20
81107001	Donaciones y Legados Bienes Corporales	973,880.20	0.00	0.00	973,880.20
81109	Resultado Ejercicios Anteriores	(302,213.15)	0.00	48,563.58	(253,649.57)
81109013	Resultado de Ejercicios Anteriores Año 2005	84,730.59	0.00	0.00	84,730.59
81109014	Resultado de Ejercicios Anteriores Año 2006.	49,885.99	0.00	0.00	49,885.99
81109015	Resultado de Ejercicios Anteriores Año 2007.	(118,175.64)	0.00	0.00	(118,175.64)
9016	Resultado de Ejercicios Anteriores Año 2008.	(67,351.69)	0.00	0.00	(67,351.69)
81109017	Resultado de Ejercicios Anteriores Año 2009.	(159,766.84)	0.00	0.00	(159,766.84)
81109018	Resultado de Ejercicios Anteriores Año 2010	(64,166.85)	0.00	0.00	(64,166.85)
81109019	Resultado de Ejercicios Anteriores Año 2011.	(113,030.83)	0.00	0.00	(113,030.83)
81109020	Resultado de Ejercicios Anteriores Año 2012	49,739.88	0.00	0.00	49,739.88
81109021	Resultado de Ejercicios Anteriores Año 2013	(5,990.53)	0.00	0.00	(5,990.53)
81109022	Resultado de Ejercicios Anteriores Año 2014	(21,971.25)	0.00	0.00	(21,971.25)
81109023	Resultado de Ejercicios Anteriores Año 2015	63,884.02	0.00	0.00	63,884.02
81109024	Resultado de Ejercicios Anteriores Año 2016	0.00	0.00	48,563.58	48,563.58
81111	Resultado Ejercicio Corriente	48,563.58	48,563.58	0.00	0.00
81111999	Resultado Ejercicio Corriente	48,563.58	48,563.58	0.00	0.00
819	Detrimento Patrimonial	1,586.57	0.00	0.00	1,586.57
81907	Detrimentos de Inversiones en Bienes de Uso	1,586.57	0.00	0.00	1,586.57
81907001	Detrimentos de Inveriones en Bienes de Uso	1,586.57	0.00	0.00	1,586.57
83	Gastos de Gestión	32,348.99	3,476,483.53	0.00	3,508,832.52
831	Gastos de Inversiones Públicas	32,348.99	28,287.19	0.00	60,636.18
83169	Proyectos y Programas de Desarrollo Social Diversos	32,348.99	28,287.19	0.00	60,636.18

BALANCE DE COMPROBACION

Del 1 de Enero al 31 de Mayo del 2017
(EN DOLARES)

Institucional

CODIGO	CONCEPTO	SALDO ANTERIOR	DEBE	HABER	SALDO ACUMULADO
83169068	FORT. DE LA CAPAC. TECNICA Y OPERAT. DE LA PDDH EN ATENCION A VICT. MIGRANTES	32,348.99	28,287.19	0.00	60,636.18
833	Gastos en Personal	0.00	2,779,530.07	0.00	2,779,530.07
83301	Remuneraciones Personal Permanente	0.00	2,030,486.26	0.00	2,030,486.26
83301001	Sueldos	0.00	2,030,486.26	0.00	2,030,486.26
83303	Remuneraciones Personal Eventual	0.00	410,446.19	0.00	410,446.19
83303001	Sueldos	0.00	410,446.19	0.00	410,446.19
83307	Contrib. Patronales a Inst. de Seguridad Social Pública	0.00	149,539.59	0.00	149,539.59
7001	Por Remuneraciones Permanentes	0.00	127,905.72	0.00	127,905.72
83307002	Por Remuneraciones Eventuales	0.00	21,633.87	0.00	21,633.87
83309	Contrib. Patronales a Inst de Seguridad Social Privadas	0.00	147,883.69	0.00	147,883.69
83309001	Por Remuneraciones Permanentes	0.00	121,282.75	0.00	121,282.75
83309002	Por Remuneraciones Eventuales	0.00	26,600.94	0.00	26,600.94
83311	Gastos de Representación	0.00	18,893.59	0.00	18,893.59
83311001	Por Prestación de Servicios en el Pais	0.00	18,893.59	0.00	18,893.59
83317	Otras Remuneraciones	0.00	22,280.75	0.00	22,280.75
83317003	Prestaciones Sociales al Personal	0.00	22,280.75	0.00	22,280.75
834	Gastos en Bienes de Consumo y Servicios	0.00	646,753.45	0.00	646,753.45
83401	Productos Alimenticios, Agropecuarios y Forestales	0.00	18,227.77	0.00	18,227.77
83401001	Productos Alimenticios para Personas	0.00	18,130.77	0.00	18,130.77
83401003	Productos Agropecuarios y Forestales	0.00	97.00	0.00	97.00
83403	Productos Textiles y Vestuarios	0.00	7,796.01	0.00	7,796.01
83403001	Productos Textiles y Vestuarios	0.00	7,796.01	0.00	7,796.01
5	Materiales de Oficina, Productos de Papel e Impresos	0.00	16,323.10	0.00	16,323.10
83405001	Productos de Papel y Cartón	0.00	13,846.88	0.00	13,846.88
83405002	Materiales de Oficina	0.00	2,010.92	0.00	2,010.92
83405003	Libros, Textos, Utiles de Enseñanza y Publicaciones	0.00	465.30	0.00	465.30
83407	Productos de Cuero y Caucho	0.00	2,490.02	0.00	2,490.02
83407001	Productos de Cuero y Caucho	0.00	168.48	0.00	168.48
83407003	Llantas y Neumáticos	0.00	2,321.54	0.00	2,321.54
83409	Productos Químicos, Combustibles y Lubricantes	0.00	38,368.37	0.00	38,368.37
83409001	Productos Químicos	0.00	7,163.93	0.00	7,163.93
83409002	Productos Farmacéuticos y Medicinales	0.00	7,551.73	0.00	7,551.73
83409003	Combustibles y Lubricantes	0.00	23,652.71	0.00	23,652.71
83411	Minerales y Productos Derivados	0.00	922.92	0.00	922.92
83411001	Minerales no Metálicos y Productos Derivados	0.00	140.35	0.00	140.35
83411002	Minerales Metálicos y Productos Derivados	0.00	782.57	0.00	782.57
83413	Materiales de Uso o Consumo	0.00	10,248.10	0.00	10,248.10
83413001	Materiales e Instrumental de Laboratorios y Uso Médico	0.00	78.75	0.00	78.75
83413002	Materiales Informáticos	0.00	8,167.08	0.00	8,167.08

BALANCE DE COMPROBACION

Del 1 de Enero al 31 de Mayo del 2017

(EN DOLARES)

Institucional

CODIGO	CONCEPTO	SALDO ANTERIOR	DEBE	HABER	SALDO ACUMULADO
83413004	Materiales Eléctricos	0.00	2,002.27	0.00	2,002.27
83415	Bienes de Uso y Consumo Diverso	0.00	117,034.35	0.00	117,034.35
83415001	Herramientas, Repuestos y Accesorios	0.00	1,064.86	0.00	1,064.86
83415099	Bienes de Uso y Consumo Diversos	0.00	115,969.49	0.00	115,969.49
83417	Servicios Básicos	0.00	102,760.59	0.00	102,760.59
83417001	Servicios de Energía Eléctrica	0.00	59,492.65	0.00	59,492.65
83417002	Servicios de Agua	0.00	9,048.31	0.00	9,048.31
7003	Servicios de Telecomunicaciones	0.00	34,172.07	0.00	34,172.07
83417004	Servicios de Correos	0.00	47.56	0.00	47.56
83419	Mantenimiento y Reparación	0.00	21,205.19	0.00	21,205.19
83419001	Mantenimientos y Reparaciones de Bienes Muebles	0.00	2,770.00	0.00	2,770.00
83419002	Mantenimientos y Reparaciones de Vehículos	0.00	18,435.19	0.00	18,435.19
83421	Servicios Comerciales	0.00	57,726.58	0.00	57,726.58
83421002	Servicios de Publicidad	0.00	8,616.43	0.00	8,616.43
83421003	Servicios de Vigilancia	0.00	46,784.00	0.00	46,784.00
83421004	Servicios de Limpiezas y Fumigaciones	0.00	1,546.15	0.00	1,546.15
83421010	Impresiones, Publicaciones y Reproducciones	0.00	780.00	0.00	780.00
83423	Otros Servicios y Arrendamientos Diversos	0.00	15,002.86	0.00	15,002.86
83423001	Atenciones Oficiales	0.00	61.00	0.00	61.00
83423099	Servicios Generales y Arrendamientos Diversos	0.00	14,941.86	0.00	14,941.86
83425	Arrendamientos y Derechos	0.00	204,092.53	0.00	204,092.53
83425001	De Bienes Muebles	0.00	6,109.44	0.00	6,109.44
5002	De Bienes Inmuebles	0.00	197,983.09	0.00	197,983.09
83427	Pasajes y Viáticos	0.00	32,555.06	0.00	32,555.06
83427002	Pasajes al Exterior	0.00	8,258.06	0.00	8,258.06
83427003	Viáticos por Comisión Interna	0.00	3,807.00	0.00	3,807.00
83427004	Viáticos por Comisión Externa	0.00	20,490.00	0.00	20,490.00
83429	Servicios Técnicos y Profesionales	0.00	2,000.00	0.00	2,000.00
83429099	Consultorias, Estudios e Investigaciones Diversas	0.00	2,000.00	0.00	2,000.00
836	Gastos Financieros y Otros	0.00	19,997.40	0.00	19,997.40
83601	Primas y Gastos por Seguros y Comisiones Bancarias	0.00	17,383.40	0.00	17,383.40
83601001	Primas y Gastos de Seguros de Personas	0.00	723.20	0.00	723.20
83601002	Primas y Gastos de Seguros de Bienes	0.00	16,660.20	0.00	16,660.20
83603	Impuestos, Tasas y Derechos	0.00	2,614.00	0.00	2,614.00
83603099	Impuestos, Tasas y Derechos Diversos	0.00	2,614.00	0.00	2,614.00
837	Gastos en Transferencias Otorgadas	0.00	1,915.42	0.00	1,915.42
83709	Transferencias Corrientes al Sector Privado	0.00	1,915.42	0.00	1,915.42
83709003	A Organismos sin Fines de Lucro	0.00	1,915.42	0.00	1,915.42
85	Ingresos de Gestión	386,834.49	0.00	3,406,484.82	3,793,319.31
856	Ingresos por Transferencias Corrientes Recibidas	28,922.94	0.00	3,406,484.82	3,435,407.76


BALANCE DE COMPROBACION


Del 1 de Enero al 31 de Mayo del 2017

(EN DOLARES)

Institucional

CODIGO	CONCEPTO	SALDO ANTERIOR	DEBE	HABER	SALDO ACUMULADO
85603	Transferencias Corrientes de Aporte Fiscal	0.00	0.00	3,406,484.82	3,406,484.82
85603935	Tesoro Público Nacional	0.00	0.00	3,406,484.82	3,406,484.82
85605	Transferencias Corrientes del Sector Público	28,922.94	0.00	0.00	28,922.94
85605816	Procuraduría para la Defensa de los Derechos Humanos	28,922.94	0.00	0.00	28,922.94
857	Ingresos por Transferencias de Capital Recibidas	357,911.55	0.00	0.00	357,911.55
85707	Transferencias de Capital del Sector Externo	357,911.55	0.00	0.00	357,911.55
85707004	De Organismos Multilaterales	357,911.55	0.00	0.00	357,911.55
Sub Total Título		1,153,293.71	3,525,047.11	3,455,048.40	1,083,295.00
Total		0.00	14,165,832.91	14,165,832.91	0.00





BALANCE DE COMPROBACION

Del 1 de Enero al 31 de Mayo del 2017

(EN DOLARES)

Agrupacion Operacional : 5 Recursos de Caracter Extraordinario Institucional
Proyecto : 40790 APOYO EN LA PROMOCION DE LA JUSTICIA ESPECIALIZADA
PARA LAS MUJERES EN EL SALVADOR

CODIGO	CONCEPTO	SALDO ANTERIOR	DEBE	HABER	SALDO ACUMULADO
2	Recursos	216,800.00	0.00	0.00	216,800.00
21	Fondos	216,800.00	0.00	0.00	216,800.00
211	Disponibilidades	216,800.00	0.00	0.00	216,800.00
21117	Bancos Comerciales Fondos Restringidos M/D	216,800.00	0.00	0.00	216,800.00
21117069	APOYO EN LA PROM. DE LA JUSTICIA ESPECIALIZADA PARA LAS MUJERES EN EL SALVADOR	216,800.00	0.00	0.00	216,800.00
Sub Total Título		216,800.00	0.00	0.00	216,800.00

BALANCE DE COMPROBACION

Del 1 de Enero al 31 de Mayo del 2017

(EN DOLARES)

Agrupacion Operacional : 5 Recursos de Caracter Extraordinario Institucional
 Proyecto : 40790 APOYO EN LA PROMOCION DE LA JUSTICIA ESPECIALIZADA
 PARA LAS MUJERES EN EL SALVADOR

CODIGO	CONCEPTO	SALDO ANTERIOR	DEBE	HABER	SALDO ACUMULADO
8	Obligaciones Propias	216,800.00	0.00	0.00	216,800.00
85	Ingresos de Gestión	216,800.00	0.00	0.00	216,800.00
857	Ingresos por Transferencias de Capital Recibidas	216,800.00	0.00	0.00	216,800.00
85707	Transferencias de Capital del Sector Externo	216,800.00	0.00	0.00	216,800.00
85707004	De Organismos Multilaterales	216,800.00	0.00	0.00	216,800.00
Sub Total Título		216,800.00	0.00	0.00	216,800.00
Total		0.00	0.00	0.00	0.00





PROCURADURÍA PARA LA DEFENSA DE LOS DERECHOS HUMANOS
ESTADO DE EJECUCION PRESUPUESTARIA DE EGRESOS PRESUPUESTO EXTRAORDINARIO - ACUMULADO
Hasta 2017
(EN DOLARES)

Agrupacion Operacional : 5 Recursos de Caracter Extraordinario Institucional

Proyecto : 40790 APOYO EN LA PROMOCION DE LA JUSTICIA ESPECIALIZADA PARA LAS MUJERES EN EL SALVADOR

CODIGO	CONCEPTO	CREDITO PRESUPUESTARIO	DEVENGADO	SALDO PRESUPUESTARIO
54	Adquisiciones de Bienes y Servicios	495,500.00	0.00	495,500.00
543	Servicios Generales y Arrendamientos	94,700.00	0.00	94,700.00
54399	Servicios Generales y Arrendamientos Diversos	94,700.00	0.00	94,700.00
544	Pasajes y Viáticos	10,000.00	0.00	10,000.00
54404	Viáticos por Comisión Externa	10,000.00	0.00	10,000.00
545	Consultorías, Estudios e Investigaciones	390,800.00	0.00	390,800.00
54504	Servicios de Contabilidad y Auditoría	17,500.00	0.00	17,500.00
99	Consultorías, Estudios e Investigaciones Diversas	373,300.00	0.00	373,300.00
61	Inversiones en Activos Fijos	4,500.00	0.00	4,500.00
611	Bienes Muebles	4,500.00	0.00	4,500.00
61104	Equipos Informáticos	4,500.00	0.00	4,500.00
Total Rubro		500,000.00	0.00	500,000.00
Total Cuenta		500,000.00	0.00	500,000.00
Total Especifico		500,000.00	0.00	500,000.00


F. Jefe UFI


F. CONTADOR

BALANCE DE COMPROBACION

Del 1 de Enero al 30 de Junio del 2017

(EN DOLARES)

Institucional

CODIGO	CONCEPTO	SALDO ANTERIOR	DEBE	HABER	SALDO ACUMULADO
2	Recursos	1,627,106.92	7,676,746.90	8,076,598.53	1,227,255.29
21	Fondos	424,307.03	7,578,925.75	7,597,249.22	405,983.56
211	Disponibilidades	419,307.03	3,136,200.65	3,164,834.11	390,673.57
21109	Bancos Comerciales M/D	1,802.18	3,126,888.08	3,126,233.76	2,456.50
21109001	Banco Comerciales M/D	1,802.18	3,126,888.08	3,126,233.76	2,456.50
21117	Bancos Comerciales Fondos Restringidos M/D	354,485.50	139.96	34,524.09	320,101.37
21117068	FORT. DE LA CAPAC. TECNICA Y OPERAT. DE LA PDDH EN ATENCION A VICT. MIGRANTES	137,685.50	139.96	34,524.09	103,301.37
7069	APOYO EN LA PROM. DE LA JUSTICIA ESPECIALIZADA PARA LAS MUJERES EN EL SALVADOR	216,800.00	0.00	0.00	216,800.00
21151	Fondos Depósitos en Tesoro Público	63,019.35	9,172.61	4,076.26	68,115.70
21151001	Fondos en Depósitos en Tesoro Público	21,986.22	0.00	0.00	21,986.22
21151935	Dirección General de Tesorería	41,033.13	9,172.61	4,076.26	46,129.48
212	Anticipos de Fondos	5,000.00	0.00	0.00	5,000.00
21201	Anticipos a Empleados	5,000.00	0.00	0.00	5,000.00
21201001	Anticipos a Empleados	5,000.00	0.00	0.00	5,000.00
213	Deudores Monetarios	0.00	4,442,725.10	4,432,415.11	10,309.99
21317	D.M. x Transferencias Corrientes de Aporte Fiscal	0.00	4,092,253.75	4,081,943.76	10,309.99
21317935	Tesoro Público (DGT)	0.00	4,092,253.75	4,081,943.76	10,309.99
21389	D.M. x Operaciones de Ejercicios Anteriores	0.00	350,471.35	350,471.35	0.00
21389935	Tesoro Público (DGT)	0.00	350,471.35	350,471.35	0.00
22	Inversiones Financieras	411,083.64	0.00	350,810.35	60,273.29
225	Deudores Financieros	408,993.14	0.00	350,471.35	58,521.79
22551	Deudores Monetarios por Percibir	408,993.14	0.00	350,471.35	58,521.79
1617	DMP x D.M. x Transferencias Corrientes de Aporte Fiscal	251,938.75	0.00	247,262.69	4,676.06
22551624	DMP x D.M. x Transferencias de Capital de Aporte Fiscal	157,054.39	0.00	103,208.66	53,845.73
226	Inversiones Intangibles	2,090.50	0.00	339.00	1,751.50
22615	Derechos de Propiedad Intangible	7,355.00	0.00	0.00	7,355.00
22615003	Derechos de Propiedad Intelectual	7,355.00	0.00	0.00	7,355.00
22699	Amortizaciones Acumuladas	5,264.50	0.00	339.00	5,603.50
22699001	Amortizaciones Acumuladas	5,264.50	0.00	339.00	5,603.50
23	Inversiones en Existencias	176,199.36	63,437.02	94,154.83	145,481.55
231	Existencias Institucionales	176,199.36	63,437.02	94,154.83	145,481.55
23101	Productos Alimenticios Agropecuarios y Forestales	2,777.21	7,043.06	5,793.90	4,026.37
23101001	Productos Alimenticios para Personas	2,777.21	6,946.06	5,696.90	4,026.37
23101003	Productos Agropecuarios y Forestales	0.00	97.00	97.00	0.00
23103	Productos Textiles y Vestuarios	7,767.80	628.50	7,844.79	551.51
23103001	Productos Textiles y Vestuarios	7,767.80	628.50	7,844.79	551.51
23105	Materiales de Oficina, Productos de Papel e Impresos	17,464.07	19,839.57	19,207.27	18,096.37
23105001	Productos de Papel y Cartón	15,045.80	15,820.35	16,956.58	13,909.57
23105002	Materiales de Oficina	2,418.27	4,019.22	2,250.69	4,186.80

BALANCE DE COMPROBACION

Del 1 de Enero al 30 de Junio del 2017

(EN DOLARES)

Institucional

CODIGO	CONCEPTO	SALDO ANTERIOR	DEBE	HABER	SALDO ACUMULADO
23107	Productos de Cuero y Caucho	11,135.97	1,896.00	3,069.45	9,962.52
23107001	Productos de Cuero y Caucho	122.99	249.00	134.46	237.53
23107003	Llantas y Neumáticos	11,012.98	1,647.00	2,934.99	9,724.99
23109	Productos Químicos, Combustibles y Lubricantes	110,350.69	19,093.65	44,518.29	84,926.05
23109001	Productos Químicos	7,371.94	11,520.42	8,154.93	10,737.43
23109002	Productos Farmacéuticos y Medicinales	0.00	7,553.23	7,553.23	0.00
23109003	Combustibles y Lubricantes	102,978.75	20.00	28,810.13	74,188.62
2311	Minerales y Productos Derivados	1,668.35	1,276.51	700.56	2,244.30
23111001	Minerales no Metálicos y Productos Derivados	653.06	76.53	146.21	583.38
23111002	Minerales Metálicos y Productos Derivados	1,015.29	1,199.98	554.35	1,660.92
23113	Materiales de Uso o Consumo	22,408.83	12,758.10	11,825.17	23,341.76
23113001	Materiales e Instrumental de Laboratorios y Uso Médico	35.58	116.75	82.63	69.70
23113002	Materiales Informáticos	17,054.64	10,276.07	9,516.75	17,813.96
23113004	Materiales Eléctricos	5,318.61	2,365.28	2,225.79	5,458.10
23115	Bienes de Uso y Consumo Diversos	2,626.44	901.63	1,195.40	2,332.67
23115001	Herramientas, Repuestos y Accesorios	1,686.83	349.35	905.69	1,130.49
23115099	Bienes de Uso y Consumo Diversos	939.61	552.28	289.71	1,202.18
24	Inversiones en Bienes de Uso	615,516.89	0.00	0.00	615,516.89
241	Bienes Depreciables	615,516.89	0.00	0.00	615,516.89
24115	Equipos Médicos y de Laboratorios	750.00	0.00	0.00	750.00
24115001	Equipos Médicos y de Laboratorios	750.00	0.00	0.00	750.00
24117	Equipo de Transporte, Tracción y Elevación	1,039,796.30	0.00	0.00	1,039,796.30
24117001	Vehículos de Transporte	1,039,796.30	0.00	0.00	1,039,796.30
24119	Maquinaria, Equipo y Mobiliario Diverso	1,596,455.42	0.00	0.00	1,596,455.42
24119001	Mobiliarios	25,390.82	0.00	0.00	25,390.82
24119002	Maquinarias y Equipos	405,675.89	0.00	0.00	405,675.89
24119003	Maquinaria y Equipo de Producción para Apoyo Institucional	680.00	0.00	0.00	680.00
24119004	Equipos Informáticos	1,142,966.03	0.00	0.00	1,142,966.03
24119005	Herramientas y Repuestos Principales	10,832.19	0.00	0.00	10,832.19
24119099	Bienes Muebles Diversos	10,910.49	0.00	0.00	10,910.49
24199	Depreciación Acumulada	2,021,484.83	0.00	0.00	2,021,484.83
24199015	Equipos Médicos y de Laboratorios	675.00	0.00	0.00	675.00
24199017	Equipo de Transporte, Tracción y Elevación	856,608.32	0.00	0.00	856,608.32
24199019	Maquinaria, Equipo y Mobiliario Diverso	1,164,201.51	0.00	0.00	1,164,201.51
25	Inversiones en Proyectos y Programas	0.00	34,384.13	34,384.13	0.00
252	Inversiones en Bienes de Uso Público	0.00	34,384.13	34,384.13	0.00
25203	Remuneraciones Personal Eventual	0.00	28,223.60	0.00	28,223.60
25203001	Sueldos	0.00	28,223.60	0.00	28,223.60
25207	Contrib. Patronales a Inst. de Seguridad Social Públicas	0.00	2,119.02	0.00	2,119.02
25207002	Por Remuneraciones Eventuales	0.00	2,119.02	0.00	2,119.02

BALANCE DE COMPROBACION

Del 1 de Enero al 30 de Junio del 2017

(EN DOLARES)

Institucional

CODIGO	CONCEPTO	SALDO ANTERIOR	DEBE	HABER	SALDO ACUMULADO
25209	Contrib. Patronales a Inst. de Seguridad Social Privadas	0.00	1,907.16	0.00	1,907.16
25209002	Por Remuneraciones Eventuales	0.00	1,907.16	0.00	1,907.16
25215	Otras Remuneraciones	0.00	1,875.00	0.00	1,875.00
25215003	Prestaciones Sociales al Personal	0.00	1,875.00	0.00	1,875.00
25221	Productos Alimenticios, Agropecuarios y Forestales	0.00	99.75	0.00	99.75
25221001	Productos Alimenticios para Personas	0.00	99.75	0.00	99.75
25243	Otros Servicios y Arrendamientos	0.00	159.60	0.00	159.60
253001	Atenciones Oficiales	0.00	159.60	0.00	159.60
25291	Costos Acumulados de la Inversión	32,348.99	0.00	0.00	32,348.99
25291999	Costos Acumulados de la Inversión	32,348.99	0.00	0.00	32,348.99
25299	Aplicación Inversiones Públicas	32,348.99	0.00	34,384.13	66,733.12
25299068	FORT. DE LA CAPAC. TECNICA Y OPERAT. DE LA PDDH EN ATENCION A VICT. MIGRANTES	32,348.99	0.00	34,384.13	66,733.12
Sub Total Título		1,627,106.92	7,676,746.90	8,076,598.53	1,227,255.29

BALANCE DE COMPROBACION

Del 1 de Enero al 30 de Junio del 2017

(EN DOLARES)

Institucional

CODIGO	CONCEPTO	SALDO ANTERIOR	DEBE	HABER	SALDO ACUMULADO
4	Obligaciones con Terceros	473,813.21	4,877,176.75	4,601,748.78	198,385.24
41	Deuda Corriente	63,543.36	4,471,582.96	4,601,748.78	193,709.18
412	Depósitos de Terceros	63,543.36	5,727.47	10,534.39	68,350.28
41201	Depósitos Ajenos	63,543.36	5,632.60	10,439.52	68,350.28
41201001	Depósitos Ajenos	22,118.15	907.66	775.73	21,986.22
41201300	Intereses Generados por Cuentas Bancarias Institucionales	72.80	563.98	491.18	0.00
41201777	Embargos Judiciales	41,352.41	4,160.96	9,172.61	46,364.06
41201777	Depósitos Retenciones Fiscales	0.00	41.25	41.25	0.00
41251935	Depósitos Retenciones Fiscales Servicios Eventuales	0.00	41.25	41.25	0.00
41254	Anticipo de Impuesto Retenido IVA	0.00	53.62	53.62	0.00
41254935	Tesoro Publico (DGT)	0.00	53.62	53.62	0.00
413	Acreedores Monetarios	0.00	4,465,855.49	4,591,214.39	125,358.90
41351	A. M. x Remuneraciones	0.00	3,378,018.09	3,379,843.55	1,825.46
41351001	Remuneraciones	0.00	2,777,430.54	2,779,256.00	1,825.46
41351002	A. M. X Remuneraciones Proyectos	0.00	34,124.78	34,124.78	0.00
41351814	Procuraduría General de la República	0.00	10,353.68	10,353.68	0.00
41351827	Instituto Nacional de Pensiones de los Empleados Públicos (INPEP)	0.00	5,350.80	5,350.80	0.00
41351837	Instituto de Previsión Social de la Fuerza Armada (IPSFA)	0.00	10,025.50	10,025.50	0.00
41351893	Instituto Salvadoreño del Seguro Social (ISSS)	0.00	241,261.18	241,261.18	0.00
41351921	Fondo Social para la Vivienda (FSV)	0.00	44,823.60	44,823.60	0.00
41351935	Tesoro Público (DGT)	0.00	254,648.01	254,648.01	0.00
41354	A.M. x Adquisiciones de Bienes y Servicios	0.00	714,176.52	778,339.23	64,162.71
41354001	Adquisiciones de Bienes y Servicios	0.00	700,474.75	750,428.76	49,954.01
41354002	A.M. x Adquisición de Bienes y Servicios Proyectos	0.00	259.35	259.35	0.00
41354920	Administración Nacional de Acueductos y Alcantarillados (ANDA)	0.00	0.00	10,653.11	10,653.11
41354935	Tesoro Público (DGT)	0.00	13,442.42	16,998.01	3,555.59
41355	A.M. x Gastos Financieros y Otros	0.00	19,997.40	20,022.40	25.00
41355001	Gastos Financieros y Otros	0.00	19,843.56	19,868.56	25.00
41355935	Tesoro Público (DGT)	0.00	153.84	153.84	0.00
41356	A.M. x Transferencias Corrientes Otorgadas	0.00	1,915.42	7,415.42	5,500.00
41356001	Transferencias Corrientes Otorgadas	0.00	1,915.42	1,915.42	0.00
41356816	Procuraduría para la Defensa de los Derechos Humanos	0.00	0.00	5,500.00	5,500.00
41389	A.M. x Operaciones de Ejercicios Anteriores	0.00	351,748.06	405,593.79	53,845.73
41389001	Operaciones de Ejercicios Anteriores	0.00	343,953.05	397,798.78	53,845.73
41389935	Tesoro Público (DGT)	0.00	7,795.01	7,795.01	0.00
42	Financiamiento de Terceros	410,269.85	405,593.79	0.00	4,676.06
424	Acreedores Financieros	410,269.85	405,593.79	0.00	4,676.06
42451	Acreedores Monetarios por Pagar	410,269.85	405,593.79	0.00	4,676.06

BALANCE DE COMPROBACION

Del 1 de Enero al 30 de Junio del 2017

(EN DOLARES)

Institucional

CODIGO	CONCEPTO	SALDO ANTERIOR	DEBE	HABER	SALDO ACUMULADO
42451777	Acreedores Monetarios por Pagar	410,269.85	405,593.79	0.00	4,676.06
Sub Total Título		473,813.21	4,877,176.75	4,601,748.78	198,385.24

BALANCE DE COMPROBACION

Del 1 de Enero al 30 de Junio del 2017
(EN DOLARES)

Institucional

CODIGO	CONCEPTO	SALDO ANTERIOR	DEBE	HABER	SALDO ACUMULADO
8	Obligaciones Propias	1,153,293.71	4,265,255.02	4,140,831.36	1,028,870.05
81	Patrimonio Estatal	798,808.21	48,563.58	48,563.58	798,808.21
811	Patrimonio	800,394.78	48,563.58	48,563.58	800,394.78
81101	Patrimonio Gobierno Central	80,164.15	0.00	0.00	80,164.15
81101001	Patrimonio Gobierno Central	239,661.40	0.00	0.00	239,661.40
81101002	Patrimonio Gobierno Central Capitalización Resultado Ejercicios Anteriores	76,495.50	0.00	0.00	76,495.50
81101003	Patrimonio Gobierno Central Capitalización Resultado Ejercicios Anteriores 1995	164,599.11	0.00	0.00	164,599.11
81101004	Patrimonio Gobierno Central Capitalización Resultado Ejercicios Anteriores 1996	(37,557.42)	0.00	0.00	(37,557.42)
81101005	Patrimonio Gobierno Central Capitalización Resultado Ejercicios Anteriores 1997	(251,606.67)	0.00	0.00	(251,606.67)
81101006	Patrimonio Gobierno Central Capitalización Resultado Ejercicios Anteriores 1998	(73,818.53)	0.00	0.00	(73,818.53)
81101007	Patrimonio Gobierno Central Capitalización Resultado Ejercicios Anteriores 1999	(61,068.41)	0.00	0.00	(61,068.41)
81101008	Patrimonio Gobierno Central Capitalización Resultado Ejercicios Anteriores 2000	(39,569.54)	0.00	0.00	(39,569.54)
81101009	Patrimonio Gobierno Central Capitalización Resultado Ejercicios Anteriores 2001	(36,493.18)	0.00	0.00	(36,493.18)
81101010	Patrimonio Gobierno Central Capitalización Resultado Ejercicios Anteriores 2002	53,268.07	0.00	0.00	53,268.07
81101011	Patrimonio Gobierno Central Capitalización Resultado Ejercicios Anteriores 2003	(147,749.92)	0.00	0.00	(147,749.92)
81101012	Patrimonio Gobierno Central Capitalización Resultado Ejercicios Anteriores 2004	194,003.74	0.00	0.00	194,003.74
81107	Donaciones y Legados Bienes Corporales	973,880.20	0.00	0.00	973,880.20
81107001	Donaciones y Legados Bienes Corporales	973,880.20	0.00	0.00	973,880.20
81109	Resultado Ejercicios Anteriores	(302,213.15)	0.00	48,563.58	(253,649.57)
81109013	Resultado de Ejercicios Anteriores Año 2005	84,730.59	0.00	0.00	84,730.59
81109014	Resultado de Ejercicios Anteriores Año 2006.	49,885.99	0.00	0.00	49,885.99
81109015	Resultado de Ejercicios Anteriores Año 2007.	(118,175.64)	0.00	0.00	(118,175.64)
81109016	Resultado de Ejercicios Anteriores Año 2008.	(67,351.69)	0.00	0.00	(67,351.69)
81109017	Resultado de Ejercicios Anteriores Año 2009.	(159,766.84)	0.00	0.00	(159,766.84)
81109018	Resultado de Ejercicios Anteriores Año 2010	(64,166.85)	0.00	0.00	(64,166.85)
81109019	Resultado de Ejercicios Anteriores Año 2011.	(113,030.83)	0.00	0.00	(113,030.83)
81109020	Resultado de Ejercicios Anteriores Año 2012	49,739.88	0.00	0.00	49,739.88
81109021	Resultado de Ejercicios Anteriores Año 2013	(5,990.53)	0.00	0.00	(5,990.53)
81109022	Resultado de Ejercicios Anteriores Año 2014	(21,971.25)	0.00	0.00	(21,971.25)
81109023	Resultado de Ejercicios Anteriores Año 2015	63,884.02	0.00	0.00	63,884.02
81109024	Resultado de Ejercicios Anteriores Año 2016	0.00	0.00	48,563.58	48,563.58
81111	Resultado Ejercicio Corriente	48,563.58	48,563.58	0.00	0.00
81111999	Resultado Ejercicio Corriente	48,563.58	48,563.58	0.00	0.00
819	Detrimento Patrimonial	1,586.57	0.00	0.00	1,586.57
81907	Detrimentos de Inversiones en Bienes de Uso	1,586.57	0.00	0.00	1,586.57
81907001	Detrimentos de Inversiones en Bienes de Uso	1,586.57	0.00	0.00	1,586.57
83	Gastos de Gestión	32,348.99	4,216,691.44	0.00	4,249,040.43
831	Gastos de Inversiones Públicas	32,348.99	34,384.13	0.00	66,733.12
83169	Proyectos y Programas de Desarrollo Social Diversos	32,348.99	34,384.13	0.00	66,733.12

BALANCE DE COMPROBACION

Del 1 de Enero al 30 de Junio del 2017

(EN DOLARES)

Institucional

CODIGO	CONCEPTO	SALDO ANTERIOR	DEBE	HABER	SALDO ACUMULADO
83169068	FORT. DE LA CAPAC. TECNICA Y OPERAT. DE LA PDDH EN ATENCION A VICT. MIGRANTES	32,348.99	34,384.13	0.00	66,733.12
833	Gastos en Personal	0.00	3,345,718.77	0.00	3,345,718.77
83301	Remuneraciones Personal Permanente	0.00	2,436,760.30	0.00	2,436,760.30
83301001	Sueldos	0.00	2,436,760.30	0.00	2,436,760.30
83303	Remuneraciones Personal Eventual	0.00	496,150.17	0.00	496,150.17
83303001	Sueldos	0.00	496,150.17	0.00	496,150.17
83307	Contrib. Patronales a Inst. de Seguridad Social Pública	0.00	179,616.37	0.00	179,616.37
83307001	Por Remuneraciones Permanentes	0.00	153,450.65	0.00	153,450.65
83307002	Por Remuneraciones Eventuales	0.00	26,165.72	0.00	26,165.72
83309	Contrib. Patronales a Inst de Seguridad Social Privadas	0.00	177,628.40	0.00	177,628.40
83309001	Por Remuneraciones Permanentes	0.00	145,452.35	0.00	145,452.35
83309002	Por Remuneraciones Eventuales	0.00	32,176.05	0.00	32,176.05
83311	Gastos de Representación	0.00	22,779.35	0.00	22,779.35
83311001	Por Prestación de Servicios en el País	0.00	22,779.35	0.00	22,779.35
83317	Otras Remuneraciones	0.00	32,784.18	0.00	32,784.18
83317003	Prestaciones Sociales al Personal	0.00	32,784.18	0.00	32,784.18
834	Gastos en Bienes de Consumo y Servicios	0.00	808,769.10	0.00	808,769.10
83401	Productos Alimenticios, Agropecuarios y Forestales	0.00	26,023.86	0.00	26,023.86
83401001	Productos Alimenticios para Personas	0.00	25,926.86	0.00	25,926.86
83401003	Productos Agropecuarios y Forestales	0.00	97.00	0.00	97.00
83403	Productos Textiles y Vestuarios	0.00	7,867.04	0.00	7,867.04
83403001	Productos Textiles y Vestuarios	0.00	7,867.04	0.00	7,867.04
83405	Materiales de Oficina, Productos de Papel e Impresos	0.00	19,853.39	0.00	19,853.39
83405001	Productos de Papel y Cartón	0.00	16,999.36	0.00	16,999.36
83405002	Materiales de Oficina	0.00	2,353.73	0.00	2,353.73
83405003	Libros, Textos, Útiles de Enseñanza y Publicaciones	0.00	500.30	0.00	500.30
83407	Productos de Cuero y Caucho	0.00	3,123.35	0.00	3,123.35
83407001	Productos de Cuero y Caucho	0.00	188.36	0.00	188.36
83407003	Llantas y Neumáticos	0.00	2,934.99	0.00	2,934.99
83409	Productos Químicos, Combustibles y Lubricantes	0.00	44,921.34	0.00	44,921.34
83409001	Productos Químicos	0.00	8,545.38	0.00	8,545.38
83409002	Productos Farmacéuticos y Médicinas	0.00	7,553.23	0.00	7,553.23
83409003	Combustibles y Lubricantes	0.00	28,822.73	0.00	28,822.73
83411	Minerales y Productos Derivados	0.00	1,090.95	0.00	1,090.95
83411001	Minerales no Metálicos y Productos Derivados	0.00	152.88	0.00	152.88
83411002	Minerales Metálicos y Productos Derivados	0.00	938.07	0.00	938.07
83413	Materiales de Uso o Consumo	0.00	11,967.60	0.00	11,967.60
83413001	Materiales e Instrumental de Laboratorios y Uso Médico	0.00	82.63	0.00	82.63
83413002	Materiales Informáticos	0.00	9,549.00	0.00	9,549.00

Procuraduría para la Defensa de los Derechos Humanos
BALANCE DE COMPROBACION
Del 1 de Enero al 30 de Junio del 2017
(EN DOLARES)

03/07/2017

Pag. 8 de 9

Institucional

CODIGO	CONCEPTO	SALDO ANTERIOR	DEBE	HABER	SALDO ACUMULADO
83413004	Materiales Eléctricos	0.00	2,335.97	0.00	2,335.97
83415	Bienes de Uso y Consumo Diverso	0.00	176,005.20	0.00	176,005.20
83415001	Herramientas, Repuestos y Accesorios	0.00	1,238.86	0.00	1,238.86
83415099	Bienes de Uso y Consumo Diversos	0.00	174,766.34	0.00	174,766.34
83417	Servicios Básicos	0.00	127,632.78	0.00	127,632.78
83417001	Servicios de Energía Eléctrica	0.00	73,753.41	0.00	73,753.41
83417002	Servicios de Agua	0.00	10,666.85	0.00	10,666.85
83417003	Servicios de Telecomunicaciones	0.00	43,141.14	0.00	43,141.14
83417004	Servicios de Correos	0.00	71.38	0.00	71.38
83419	Mantenimiento y Reparación	0.00	32,780.67	0.00	32,780.67
83419001	Mantenimientos y Reparaciones de Bienes Muebles	0.00	6,320.00	0.00	6,320.00
83419002	Mantenimientos y Reparaciones de Vehículos	0.00	26,460.67	0.00	26,460.67
83421	Servicios Comerciales	0.00	59,232.73	0.00	59,232.73
83421002	Servicios de Publicidad	0.00	8,616.43	0.00	8,616.43
83421003	Servicios de Vigilancia	0.00	46,784.00	0.00	46,784.00
83421004	Servicios de Limpiezas y Fumigaciones	0.00	3,052.30	0.00	3,052.30
83421010	Impresiones, Publicaciones y Reproducciones	0.00	780.00	0.00	780.00
83423	Otros Servicios y Arrendamientos Diversos	0.00	25,903.86	0.00	25,903.86
83423001	Atenciones Oficiales	0.00	61.00	0.00	61.00
83423099	Servicios Generales y Arrendamientos Diversos	0.00	25,842.86	0.00	25,842.86
83425	Arrendamientos y Derechos	0.00	232,685.27	0.00	232,685.27
83425001	De Bienes Muebles	0.00	7,724.81	0.00	7,724.81
83425002	De Bienes Inmuebles	0.00	224,960.46	0.00	224,960.46
83427	Pasajes y Viáticos	0.00	34,681.06	0.00	34,681.06
83427002	Pasajes al Exterior	0.00	8,258.06	0.00	8,258.06
83427003	Viáticos por Comisión Interna	0.00	4,648.00	0.00	4,648.00
83427004	Viáticos por Comisión Externa	0.00	21,775.00	0.00	21,775.00
83429	Servicios Técnicos y Profesionales	0.00	5,000.00	0.00	5,000.00
83429099	Consultorias, Estudios e Investigaciones Diversas	0.00	5,000.00	0.00	5,000.00
836	Gastos Financieros y Otros	0.00	20,022.40	0.00	20,022.40
83601	Primas y Gastos por Seguros y Comisiones Bancarias	0.00	17,408.40	0.00	17,408.40
83601001	Primas y Gastos de Seguros de Personas	0.00	723.20	0.00	723.20
83601002	Primas y Gastos de Seguros de Bienes	0.00	16,660.20	0.00	16,660.20
83601003	Comisiones y Gastos Bancarios	0.00	25.00	0.00	25.00
83603	Impuestos, Tasas y Derechos	0.00	2,614.00	0.00	2,614.00
83603099	Impuestos, Tasas y Derechos Diversos	0.00	2,614.00	0.00	2,614.00
837	Gastos en Transferencias Otorgadas	0.00	7,415.42	0.00	7,415.42
83709	Transferencias Corrientes al Sector Privado	0.00	1,915.42	0.00	1,915.42
83709003	A Organismos sin Fines de Lucro	0.00	1,915.42	0.00	1,915.42
83713	Transferencias Corrientes al Sector Externo	0.00	5,500.00	0.00	5,500.00

BALANCE DE COMPROBACION

Del 1 de Enero al 30 de Junio del 2017
(EN DOLARES)

Institucional

CODIGO	CONCEPTO	SALDO ANTERIOR	DEBE	HABER	SALDO ACUMULADO
83713002	A Organismos Multilaterales	0.00	5,500.00	0.00	5,500.00
838	Costos de Ventas y Cargos Calculados	0.00	339.00	0.00	339.00
83811	Amortización de Inversiones Intangibles	0.00	339.00	0.00	339.00
83811001	Amortización de Inversiones Intangibles	0.00	339.00	0.00	339.00
839	Gastos de Actualizaciones y Ajustes	0.00	42.62	0.00	42.62
83955	Ajustes de Ejercicios Anteriores	0.00	42.62	0.00	42.62
83955001	Ajustes de Ejercicios Anteriores	0.00	42.62	0.00	42.62
P	Ingresos de Gestión	386,834.49	0.00	4,092,267.78	4,479,102.27
856	Ingresos por Transferencias Corrientes Recibidas	28,922.94	0.00	4,092,253.75	4,121,176.69
85603	Transferencias Corrientes de Aporte Fiscal	0.00	0.00	4,092,253.75	4,092,253.75
85603935	Tesoro Público Nacional	0.00	0.00	4,092,253.75	4,092,253.75
85605	Transferencias Corrientes del Sector Público	28,922.94	0.00	0.00	28,922.94
85605816	Procuraduría para la Defensa de los Derechos Humanos	28,922.94	0.00	0.00	28,922.94
857	Ingresos por Transferencias de Capital Recibidas	357,911.55	0.00	0.00	357,911.55
85707	Transferencias de Capital del Sector Externo	357,911.55	0.00	0.00	357,911.55
85707004	De Organismos Multilaterales	357,911.55	0.00	0.00	357,911.55
859	Ingresos por Actualizaciones y Ajustes	0.00	0.00	14.03	14.03
85955	Ajustes de Ejercicios Anteriores	0.00	0.00	14.03	14.03
85955001	Ajustes de Ejercicios Anteriores	0.00	0.00	14.03	14.03
Sub Total Título		1,153,293.71	4,265,255.02	4,140,831.36	1,028,870.05
Total		0.00	16,819,178.67	16,819,178.67	0.00



BALANCE DE COMPROBACION

Del 1 de Enero al 30 de Junio del 2017

(EN DOLARES)

Agrupacion Operacional : 5 Recursos de Caracter Extraordinario Institucional
Proyecto : 40790 APOYO EN LA PROMOCION DE LA JUSTICIA ESPECIALIZADA
PARA LAS MUJERES EN EL SALVADOR

CODIGO	CONCEPTO	SALDO ANTERIOR	DEBE	HABER	SALDO ACUMULADO
2	Recursos	216,800.00	0.00	0.00	216,800.00
21	Fondos	216,800.00	0.00	0.00	216,800.00
211	Disponibilidades	216,800.00	0.00	0.00	216,800.00
21117	Bancos Comerciales Fondos Restringidos M/D	216,800.00	0.00	0.00	216,800.00
21117069	APOYO EN LA PROM. DE LA JUSTICIA ESPECIALIZADA PARA LAS MUJERES EN EL SALVADOR	216,800.00	0.00	0.00	216,800.00
Sub Total Título		216,800.00	0.00	0.00	216,800.00

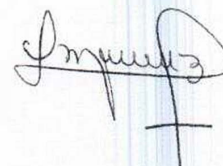

BALANCE DE COMPROBACION

Del 1 de Enero al 30 de Junio del 2017

(EN DOLARES)

Agrupacion Operacional : 5 Recursos de Caracter Extraordinario Institucional
Proyecto : 40790 APOYO EN LA PROMOCION DE LA JUSTICIA ESPECIALIZADA
PARA LAS MUJERES EN EL SALVADOR

CODIGO	CONCEPTO	SALDO ANTERIOR	DEBE	HABER	SALDO ACUMULADO
8	Obligaciones Propias	216,800.00	0.00	0.00	216,800.00
85	Ingresos de Gestión	216,800.00	0.00	0.00	216,800.00
857	Ingresos por Transferencias de Capital Recibidas	216,800.00	0.00	0.00	216,800.00
85707	Transferencias de Capital del Sector Externo	216,800.00	0.00	0.00	216,800.00
85707004	De Organismos Multilaterales	216,800.00	0.00	0.00	216,800.00
Sub Total Título		216,800.00	0.00	0.00	216,800.00
Total		0.00	0.00	0.00	0.00



BALANCE DE COMPROBACION

Del 1 de Enero al 31 de Julio del 2017

(EN DOLARES)

Institucional

CODIGO	CONCEPTO	SALDO ANTERIOR	DEBE	HABER	SALDO ACUMULADO
2	Recursos	1,627,106.92	8,877,577.87	9,292,623.32	1,212,061.47
21	Fondos	424,307.03	8,771,819.66	8,793,204.04	402,922.65
211	Disponibilidades	419,307.03	3,662,124.37	3,696,248.44	385,182.96
21109	Bancos Comerciales M/D	1,802.18	3,651,349.32	3,650,396.44	2,755.06
21109001	Banco Comerciales M/D	1,802.18	3,651,349.32	3,650,396.44	2,755.06
21117	Bancos Comerciales Fondos Restringidos M/D	354,485.50	139.96	41,775.74	312,849.72
21117068	FORT. DE LA CAPAC. TECNICA Y OPERAT. DE LA PDDH EN ATENCION A VICT. MIGRANTES	137,685.50	139.96	40,088.24	97,737.22
21117069	APOYO EN LA PROM. DE LA JUSTICIA ESPECIALIZADA PARA LAS MUJERES EN EL SALVADOR	216,800.00	0.00	1,687.50	215,112.50
21151	Fondos Depósitos en Tesoro Público	63,019.35	10,635.09	4,076.26	69,578.18
21151001	Fondos en Depósitos en Tesoro Público	21,986.22	0.00	0.00	21,986.22
21151935	Dirección General de Tesorería	41,033.13	10,635.09	4,076.26	47,591.96
212	Anticipos de Fondos	5,000.00	0.00	0.00	5,000.00
21201	Anticipos a Empleados	5,000.00	0.00	0.00	5,000.00
21201001	Anticipos a Empleados	5,000.00	0.00	0.00	5,000.00
213	Deudores Monetarios	0.00	5,109,695.29	5,096,955.60	12,739.69
21317	D.M. x Transferencias Corrientes de Aporte Fiscal	0.00	4,759,223.94	4,746,484.25	12,739.69
21317935	Tesoro Público (DGT)	0.00	4,759,223.94	4,746,484.25	12,739.69
21389	D.M. x Operaciones de Ejercicios Anteriores	0.00	350,471.35	350,471.35	0.00
21389935	Tesoro Público (DGT)	0.00	350,471.35	350,471.35	0.00
22	Inversiones Financieras	411,083.64	0.00	350,810.35	60,273.29
225	Deudores Financieros	408,993.14	0.00	350,471.35	58,521.79
22551	Deudores Monetarios por Percibir	408,993.14	0.00	350,471.35	58,521.79
22551617	DMP x D.M. x Transferencias Corrientes de Aporte Fiscal	251,938.75	0.00	247,262.69	4,676.06
22551624	DMP x D.M. x Transferencias de Capital de Aporte Fiscal	157,054.39	0.00	103,208.66	53,845.73
226	Inversiones Intangibles	2,090.50	0.00	339.00	1,751.50
22615	Derechos de Propiedad Intangible	7,355.00	0.00	0.00	7,355.00
22615003	Derechos de Propiedad Intelectual	7,355.00	0.00	0.00	7,355.00
22699	Amortizaciones Acumuladas	5,264.50	0.00	339.00	5,603.50
22699001	Amortizaciones Acumuladas	5,264.50	0.00	339.00	5,603.50
23	Inversiones en Existencias	176,199.36	64,122.43	106,973.15	133,348.64
231	Existencias Institucionales	176,199.36	64,122.43	106,973.15	133,348.64
23101	Productos Alimenticios Agropecuarios y Forestales	2,777.21	7,043.06	6,852.50	2,967.77
23101001	Productos Alimenticios para Personas	2,777.21	6,946.06	6,755.50	2,967.77
23101003	Productos Agropecuarios y Forestales	0.00	97.00	97.00	0.00
23103	Productos Textiles y Vestuarios	7,767.80	628.50	7,912.83	483.47
23103001	Productos Textiles y Vestuarios	7,767.80	628.50	7,912.83	483.47
23105	Materiales de Oficina, Productos de Papel e Impresos	17,464.07	19,839.57	21,267.27	16,036.37
23105001	Productos de Papel y Cartón	15,045.80	15,820.35	18,541.57	12,324.58
23105002	Materiales de Oficina	2,418.27	4,019.22	2,725.70	3,711.79

BALANCE DE COMPROBACION

Del 1 de Enero al 31 de Julio del 2017

(EN DOLARES)

Institucional

CODIGO	CONCEPTO	SALDO ANTERIOR	DEBE	HABER	SALDO ACUMULADO
23107	Productos de Cuero y Caucho	11,135.97	1,896.00	3,710.87	9,321.10
23107001	Productos de Cuero y Caucho	122.99	249.00	162.45	209.54
23107003	Llantas y Neumáticos	11,012.98	1,647.00	3,548.42	9,111.56
23109	Productos Químicos, Combustibles y Lubricantes	110,350.69	19,468.14	51,370.11	78,448.72
23109001	Productos Químicos	7,371.94	11,520.42	9,466.66	9,425.70
23109002	Productos Farmacéuticos y Medicinales	0.00	7,927.72	7,927.72	0.00
23109003	Combustibles y Lubricantes	102,978.75	20.00	33,975.73	69,023.02
.1	Minerales y Productos Derivados	1,668.35	1,276.51	886.69	2,058.17
23111001	Minerales no Metálicos y Productos Derivados	653.06	76.53	174.07	555.52
23111002	Minerales Metálicos y Productos Derivados	1,015.29	1,199.98	712.62	1,502.65
23113	Materiales de Uso o Consumo	22,408.83	13,031.52	13,701.30	21,739.05
23113001	Materiales e Instrumental de Laboratorios y Uso Médico	35.58	390.17	366.13	59.62
23113002	Materiales Informáticos	17,054.64	10,276.07	10,580.16	16,750.55
23113004	Materiales Eléctricos	5,318.61	2,365.28	2,755.01	4,928.88
23115	Bienes de Uso y Consumo Diversos	2,626.44	939.13	1,271.58	2,293.99
23115001	Herramientas, Repuestos y Accesorios	1,686.83	349.35	930.52	1,105.66
23115099	Bienes de Uso y Consumo Diversos	939.61	589.78	341.06	1,188.33
24	Inversiones en Bienes de Uso	615,516.89	0.00	0.00	615,516.89
241	Bienes Depreciables	615,516.89	0.00	0.00	615,516.89
24115	Equipos Médicos y de Laboratorios	750.00	0.00	0.00	750.00
24115001	Equipos Médicos y de Laboratorios	750.00	0.00	0.00	750.00
24117	Equipo de Transporte, Tracción y Elevación	1,039,796.30	0.00	0.00	1,039,796.30
7001	Vehículos de Transporte	1,039,796.30	0.00	0.00	1,039,796.30
24119	Maquinaria, Equipo y Mobiliario Diverso	1,596,455.42	0.00	0.00	1,596,455.42
24119001	Mobiliarios	25,390.82	0.00	0.00	25,390.82
24119002	Maquinarias y Equipos	405,675.89	0.00	0.00	405,675.89
24119003	Maquinaria y Equipo de Producción para Apoyo Institucional	680.00	0.00	0.00	680.00
24119004	Equipos Informáticos	1,142,966.03	0.00	0.00	1,142,966.03
24119005	Herramientas y Repuestos Principales	10,832.19	0.00	0.00	10,832.19
24119099	Bienes Muebles Diversos	10,910.49	0.00	0.00	10,910.49
24199	Depreciación Acumulada	2,021,484.83	0.00	0.00	2,021,484.83
24199015	Equipos Médicos y de Laboratorios	675.00	0.00	0.00	675.00
24199017	Equipo de Transporte, Tracción y Elevación	856,608.32	0.00	0.00	856,608.32
24199019	Maquinaria, Equipo y Mobiliario Diverso	1,164,201.51	0.00	0.00	1,164,201.51
25	Inversiones en Proyectos y Programas	0.00	41,635.78	41,635.78	0.00
252	Inversiones en Bienes de Uso Público	0.00	41,635.78	41,635.78	0.00
25203	Remuneraciones Personal Eventual	0.00	32,917.22	0.00	32,917.22
25203001	Sueldos	0.00	32,917.22	0.00	32,917.22
25207	Contrib. Patronales a Inst. de Seguridad Social Públicas	0.00	2,472.19	0.00	2,472.19
25207002	Por Remuneraciones Eventuales	0.00	2,472.19	0.00	2,472.19

BALANCE DE COMPROBACION
Del 1 de Enero al 31 de Julio del 2017
(EN DOLARES)

Institucional

CODIGO	CONCEPTO	SALDO ANTERIOR	DEBE	HABER	SALDO ACUMULADO
25209	Contrib. Patronales a Inst. de Seguridad Social Privadas	0.00	2,225.02	0.00	2,225.02
25209002	Por Remuneraciones Eventuales	0.00	2,225.02	0.00	2,225.02
25215	Otras Remuneraciones	0.00	1,875.00	0.00	1,875.00
25215003	Prestaciones Sociales al Personal	0.00	1,875.00	0.00	1,875.00
25221	Productos Alimenticios, Agropecuarios y Forestales	0.00	299.25	0.00	299.25
25221001	Productos Alimenticios para Personas	0.00	299.25	0.00	299.25
25243	Otros Servicios y Arrendamientos	0.00	1,847.10	0.00	1,847.10
25243001	Atenciones Oficiales	0.00	1,847.10	0.00	1,847.10
25291	Costos Acumulados de la Inversión	32,348.99	0.00	0.00	32,348.99
25291999	Costos Acumulados de la Inversión	32,348.99	0.00	0.00	32,348.99
25299	Aplicación Inversiones Públicas	32,348.99	0.00	41,635.78	73,984.77
25299068	FORT. DE LA CAPAC. TECNICA Y OPERAT. DE LA PDDH EN ATENCION A VICT. MIGRANTES	32,348.99	0.00	39,948.28	72,297.27
25299069	APOYO EN LA PROM. DE LA JUSTICIA ESPECIALIZADA PARA LAS MUJERES EN EL SALVADOR	0.00	0.00	1,687.50	1,687.50
Sub Total Título		1,627,106.92	8,877,577.87	9,292,623.32	1,212,061.47

BALANCE DE COMPROBACION
Del 1 de Enero al 31 de Julio del 2017
(EN DOLARES)

Institucional

CODIGO	CONCEPTO	SALDO ANTERIOR	DEBE	HABER	SALDO ACUMULADO
4	Obligaciones con Terceros	473,813.21	5,549,459.62	5,242,897.84	167,251.43
41	Deuda Corriente	63,543.36	5,143,865.83	5,242,897.84	162,575.37
412	Depósitos de Terceros	63,543.36	5,823.20	12,786.16	70,506.32
41201	Depósitos Ajenos	63,543.36	5,713.40	12,676.36	70,506.32
41201001	Depósitos Ajenos	22,118.15	907.66	1,394.29	22,604.78
41201300	Intereses Generados por Cuentas Bancarias Institucionales	72.80	644.78	571.98	0.00
41201777	Embargos Judiciales	41,352.41	4,160.96	10,710.09	47,901.54
41201777.51	Depósitos Retenciones Fiscales	0.00	41.25	41.25	0.00
41251935	Depósitos Retenciones Fiscales Servicios Eventuales	0.00	41.25	41.25	0.00
41254	Anticipo de Impuesto Retenido IVA	0.00	68.55	68.55	0.00
41254935	Tesoro Publico (DGT)	0.00	68.55	68.55	0.00
413	Acreedores Monetarios	0.00	5,138,042.63	5,230,111.68	92,069.05
41351	A. M. x Remuneraciones	0.00	3,941,336.29	3,943,161.75	1,825.46
41351001	Remuneraciones	0.00	3,241,343.05	3,243,168.51	1,825.46
41351002	A. M. X Remuneraciones Proyectos	0.00	39,489.43	39,489.43	0.00
41351814	Procuraduría General de la República	0.00	11,945.96	11,945.96	0.00
41351827	Instituto Nacional de Pensiones de los Empleados Públicos (INPEP)	0.00	6,242.60	6,242.60	0.00
41351837	Instituto de Previsión Social de la Fuerza Armada (IPSFA)	0.00	11,598.05	11,598.05	0.00
41351893	Instituto Salvadoreño del Seguro Social (ISSS)	0.00	281,569.39	281,569.39	0.00
41351921	Fondo Social para la Vivienda (FSV)	0.00	52,187.61	52,187.61	0.00
41351935	Tesoro Público (DGT)	0.00	296,960.20	296,960.20	0.00
41354	A.M. x Adquisiciones de Bienes y Servicios	0.00	817,621.16	854,019.02	36,397.86
41354001	Adquisiciones de Bienes y Servicios	0.00	798,414.91	819,554.88	21,139.97
41354002	A.M. x Adquisición de Bienes y Servicios Proyectos	0.00	2,146.35	2,146.35	0.00
41354920	Administración Nacional de Acueductos y Alcantarillados (ANDA)	0.00	0.00	12,817.89	12,817.89
41354935	Tesoro Público (DGT)	0.00	17,059.90	19,499.90	2,440.00
41355	A.M. x Gastos Financieros y Otros	0.00	20,022.40	20,022.40	0.00
41355001	Gastos Financieros y Otros	0.00	19,868.56	19,868.56	0.00
41355935	Tesoro Público (DGT)	0.00	153.84	153.84	0.00
41356	A.M. x Transferencias Corrientes Otorgadas	0.00	7,314.72	7,314.72	0.00
41356001	Transferencias Corrientes Otorgadas	0.00	1,915.42	1,915.42	0.00
41356816	Procuraduría para la Defensa de los Derechos Humanos	0.00	5,399.30	5,399.30	0.00
41389	A.M. x Operaciones de Ejercicios Anteriores	0.00	351,748.06	405,593.79	53,845.73
41389001	Operaciones de Ejercicios Anteriores	0.00	343,953.05	397,798.78	53,845.73
41389935	Tesoro Público (DGT)	0.00	7,795.01	7,795.01	0.00
42	Financiamiento de Terceros	410,269.85	405,593.79	0.00	4,676.06
424	Acreedores Financieros	410,269.85	405,593.79	0.00	4,676.06
42451	Acreedores Monetarios por Pagar	410,269.85	405,593.79	0.00	4,676.06

Procuraduría para la Defensa de los Derechos Humanos
BALANCE DE COMPROBACION
Del 1 de Enero al 31 de Julio del 2017
(EN DOLARES)

07/08/2017

Pag. 5 de 9

Institucional

CODIGO	CONCEPTO	SALDO ANTERIOR	DEBE	HABER	SALDO ACUMULADO
42451777	Acreeedores Monetarios por Pagar	410,269.85	405,593.79	0.00	4,676.06
Sub Total Título		473,813.21	5,549,459.62	5,242,897.84	167,251.43

BALANCE DE COMPROBACION

Del 1 de Enero al 31 de Julio del 2017

(EN DOLARES)

Institucional

CODIGO	CONCEPTO	SALDO ANTERIOR	DEBE	HABER	SALDO ACUMULADO
8	Obligaciones Propias	1,153,293.71	4,916,285.22	4,807,801.55	1,044,810.04
81	Patrimonio Estatal	798,808.21	48,563.58	48,563.58	798,808.21
811	Patrimonio	800,394.78	48,563.58	48,563.58	800,394.78
81101	Patrimonio Gobierno Central	80,164.15	0.00	0.00	80,164.15
81101001	Patrimonio Gobierno Central	239,661.40	0.00	0.00	239,661.40
81101002	Patrimonio Gobierno Central Capitalización Resultado Ejercicios Anteriores	76,495.50	0.00	0.00	76,495.50
81101003	Patrimonio Gobierno Central Capitalización Resultado Ejercicios Anteriores 1995	164,599.11	0.00	0.00	164,599.11
1004	Patrimonio Gobierno Central Capitalización Resultado Ejercicios Anteriores 1996	(37,557.42)	0.00	0.00	(37,557.42)
81101005	Patrimonio Gobierno Central Capitalización Resultado Ejercicios Anteriores 1997	(251,606.67)	0.00	0.00	(251,606.67)
81101006	Patrimonio Gobierno Central Capitalización Resultado Ejercicios Anteriores 1998	(73,818.53)	0.00	0.00	(73,818.53)
81101007	Patrimonio Gobierno Central Capitalización Resultado Ejercicios Anteriores 1999	(61,068.41)	0.00	0.00	(61,068.41)
81101008	Patrimonio Gobierno Central Capitalización Resultado Ejercicios Anteriores 2000	(39,569.54)	0.00	0.00	(39,569.54)
81101009	Patrimonio Gobierno Central Capitalización Resultado Ejercicios Anteriores 2001	(36,493.18)	0.00	0.00	(36,493.18)
81101010	Patrimonio Gobierno Central Capitalización Resultado Ejercicios Anteriores 2002	53,268.07	0.00	0.00	53,268.07
81101011	Patrimonio Gobierno Central Capitalización Resultado Ejercicios Anteriores 2003	(147,749.92)	0.00	0.00	(147,749.92)
81101012	Patrimonio Gobierno Central Capitalización Resultado Ejercicios Anteriores 2004	194,003.74	0.00	0.00	194,003.74
81107	Donaciones y Legados Bienes Corporales	973,880.20	0.00	0.00	973,880.20
81107001	Donaciones y Legados Bienes Corporales	973,880.20	0.00	0.00	973,880.20
81109	Resultado Ejercicios Anteriores	(302,213.15)	0.00	48,563.58	(253,649.57)
81109013	Resultado de Ejercicios Anteriores Año 2005	84,730.59	0.00	0.00	84,730.59
81109014	Resultado de Ejercicios Anteriores Año 2006.	49,885.99	0.00	0.00	49,885.99
81109015	Resultado de Ejercicios Anteriores Año 2007.	(118,175.64)	0.00	0.00	(118,175.64)
9016	Resultado de Ejercicios Anteriores Año 2008.	(67,351.69)	0.00	0.00	(67,351.69)
81109017	Resultado de Ejercicios Anteriores Año 2009.	(159,766.84)	0.00	0.00	(159,766.84)
81109018	Resultado de Ejercicios Anteriores Año 2010	(64,166.85)	0.00	0.00	(64,166.85)
81109019	Resultado de Ejercicios Anteriores Año 2011.	(113,030.83)	0.00	0.00	(113,030.83)
81109020	Resultado de Ejercicios Anteriores Año 2012	49,739.88	0.00	0.00	49,739.88
81109021	Resultado de Ejercicios Anteriores Año 2013	(5,990.53)	0.00	0.00	(5,990.53)
81109022	Resultado de Ejercicios Anteriores Año 2014	(21,971.25)	0.00	0.00	(21,971.25)
81109023	Resultado de Ejercicios Anteriores Año 2015	63,884.02	0.00	0.00	63,884.02
81109024	Resultado de Ejercicios Anteriores Año 2016	0.00	0.00	48,563.58	48,563.58
81111	Resultado Ejercicio Corriente	48,563.58	48,563.58	0.00	0.00
81111999	Resultado Ejercicio Corriente	48,563.58	48,563.58	0.00	0.00
819	Detrimento Patrimonial	1,586.57	0.00	0.00	1,586.57
81907	Detrimentos de Inversiones en Bienes de Uso	1,586.57	0.00	0.00	1,586.57
81907001	Detrimentos de Inveriones en Bienes de Uso	1,586.57	0.00	0.00	1,586.57
83	Gastos de Gestión	32,348.99	4,867,721.64	0.00	4,900,070.63
831	Gastos de Inversiones Públicas	32,348.99	41,635.78	0.00	73,984.77
83169	Proyectos y Programas de Desarrollo Social Diversos	32,348.99	41,635.78	0.00	73,984.77

Procuraduría para la Defensa de los Derechos Humanos
BALANCE DE COMPROBACION
Del 1 de Enero al 31 de Julio del 2017
(EN DOLARES)

07/08/2017

Pag. 7 de 9

Institucional

CODIGO	CONCEPTO	SALDO ANTERIOR	DEBE	HABER	SALDO ACUMULADO
83169068	FORT. DE LA CAPAC. TECNICA Y OPERAT. DE LA PDDH EN ATENCION A VICT. MIGRANTES	32,348.99	39,948.28	0.00	72,297.27
83169069	APOYO EN LA PROM. DE LA JUSTICIA ESPECIALIZADA PARA LA MUJERES EN EL SALVADOR	0.00	1,687.50	0.00	1,687.50
833	Gastos en Personal	0.00	3,903,672.32	0.00	3,903,672.32
83301	Remuneraciones Personal Permanente	0.00	2,844,936.73	0.00	2,844,936.73
83301001	Sueldos	0.00	2,844,936.73	0.00	2,844,936.73
83303	Remuneraciones Personal Eventual	0.00	581,624.74	0.00	581,624.74
83303001	Sueldos	0.00	581,624.74	0.00	581,624.74
83307	Contrib. Patronales a Inst. de Seguridad Social Pública	0.00	209,557.67	0.00	209,557.67
83307001	Por Remuneraciones Permanentes	0.00	178,948.98	0.00	178,948.98
83307002	Por Remuneraciones Eventuales	0.00	30,608.69	0.00	30,608.69
83309	Contrib. Patronales a Inst de Seguridad Social Privadas	0.00	207,409.90	0.00	207,409.90
83309001	Por Remuneraciones Permanentes	0.00	169,744.61	0.00	169,744.61
83309002	Por Remuneraciones Eventuales	0.00	37,665.29	0.00	37,665.29
83311	Gastos de Representación	0.00	26,271.37	0.00	26,271.37
83311001	Por Prestación de Servicios en el País	0.00	26,271.37	0.00	26,271.37
83317	Otras Remuneraciones	0.00	33,871.91	0.00	33,871.91
83317003	Prestaciones Sociales al Personal	0.00	33,871.91	0.00	33,871.91
834	Gastos en Bienes de Consumo y Servicios	0.00	894,694.80	0.00	894,694.80
83401	Productos Alimenticios, Agropecuarios y Forestales	0.00	30,086.26	0.00	30,086.26
83401001	Productos Alimenticios para Personas	0.00	29,989.26	0.00	29,989.26
83401003	Productos Agropecuarios y Forestales	0.00	97.00	0.00	97.00
83403	Productos Textiles y Vestuarios	0.00	7,935.08	0.00	7,935.08
83403001	Productos Textiles y Vestuarios	0.00	7,935.08	0.00	7,935.08
83405	Materiales de Oficina, Productos de Papel e Impresos	0.00	21,948.39	0.00	21,948.39
83405001	Productos de Papel y Cartón	0.00	18,584.35	0.00	18,584.35
83405002	Materiales de Oficina	0.00	2,863.74	0.00	2,863.74
83405003	Libros, Textos, Útiles de Enseñanza y Publicaciones	0.00	500.30	0.00	500.30
83407	Productos de Cuero y Caucho	0.00	3,764.77	0.00	3,764.77
83407001	Productos de Cuero y Caucho	0.00	216.35	0.00	216.35
83407003	Llantas y Neumáticos	0.00	3,548.42	0.00	3,548.42
83409	Productos Químicos, Combustibles y Lubricantes	0.00	51,773.16	0.00	51,773.16
83409001	Productos Químicos	0.00	9,857.11	0.00	9,857.11
83409002	Productos Farmacéuticos y Medicinales	0.00	7,927.72	0.00	7,927.72
83409003	Combustibles y Lubricantes	0.00	33,988.33	0.00	33,988.33
83411	Minerales y Productos Derivados	0.00	1,277.08	0.00	1,277.08
83411001	Minerales no Metálicos y Productos Derivados	0.00	180.74	0.00	180.74
83411002	Minerales Metálicos y Productos Derivados	0.00	1,096.34	0.00	1,096.34
83413	Materiales de Uso o Consumo	0.00	13,843.73	0.00	13,843.73
83413001	Materiales e Instrumental de Laboratorios y Uso Médico	0.00	366.13	0.00	366.13

BALANCE DE COMPROBACION

Del 1 de Enero al 31 de Julio del 2017

(EN DOLARES)

Institucional

CODIGO	CONCEPTO	SALDO ANTERIOR	DEBE	HABER	SALDO ACUMULADO
83413002	Materiales Informáticos	0.00	10,612.41	0.00	10,612.41
83413004	Materiales Eléctricos	0.00	2,865.19	0.00	2,865.19
83415	Bienes de Uso y Consumo Diverso	0.00	176,081.38	0.00	176,081.38
83415001	Herramientas, Repuestos y Accesorios	0.00	1,263.69	0.00	1,263.69
83415099	Bienes de Uso y Consumo Diversos	0.00	174,817.69	0.00	174,817.69
83417	Servicios Básicos	0.00	151,517.13	0.00	151,517.13
83417001	Servicios de Energía Eléctrica	0.00	87,028.82	0.00	87,028.82
7002	Servicios de Agua	0.00	12,833.92	0.00	12,833.92
83417003	Servicios de Telecomunicaciones	0.00	51,583.01	0.00	51,583.01
83417004	Servicios de Correos	0.00	71.38	0.00	71.38
83419	Mantenimiento y Reparación	0.00	37,409.53	0.00	37,409.53
83419001	Mantenimientos y Reparaciones de Bienes Muebles	0.00	6,320.00	0.00	6,320.00
83419002	Mantenimientos y Reparaciones de Vehículos	0.00	31,089.53	0.00	31,089.53
83421	Servicios Comerciales	0.00	66,392.73	0.00	66,392.73
83421002	Servicios de Publicidad	0.00	8,616.43	0.00	8,616.43
83421003	Servicios de Vigilancia	0.00	46,784.00	0.00	46,784.00
83421004	Servicios de Limpiezas y Fumigaciones	0.00	3,052.30	0.00	3,052.30
83421010	Impresiones, Publicaciones y Reproducciones	0.00	7,940.00	0.00	7,940.00
83423	Otros Servicios y Arrendamientos Diversos	0.00	27,649.86	0.00	27,649.86
83423001	Atenciones Oficiales	0.00	131.00	0.00	131.00
83423099	Servicios Generales y Arrendamientos Diversos	0.00	27,518.86	0.00	27,518.86
83425	Arrendamientos y Derechos	0.00	259,971.64	0.00	259,971.64
5001	De Bienes Muebles	0.00	10,006.77	0.00	10,006.77
83425002	De Bienes Inmuebles	0.00	249,964.87	0.00	249,964.87
83427	Pasajes y Viáticos	0.00	36,244.06	0.00	36,244.06
83427002	Pasajes al Exterior	0.00	8,258.06	0.00	8,258.06
83427003	Viáticos por Comisión Interna	0.00	5,221.00	0.00	5,221.00
83427004	Viáticos por Comisión Externa	0.00	22,765.00	0.00	22,765.00
83429	Servicios Técnicos y Profesionales	0.00	8,800.00	0.00	8,800.00
83429005	Servicios de Capacitación	0.00	800.00	0.00	800.00
83429099	Consultorias, Estudios e Investigaciones Diversas	0.00	8,000.00	0.00	8,000.00
836	Gastos Financieros y Otros	0.00	20,022.40	0.00	20,022.40
83601	Primas y Gastos por Seguros y Comisiones Bancarias	0.00	17,408.40	0.00	17,408.40
83601001	Primas y Gastos de Seguros de Personas	0.00	723.20	0.00	723.20
83601002	Primas y Gastos de Seguros de Bienes	0.00	16,660.20	0.00	16,660.20
83601003	Comisiones y Gastos Bancarios	0.00	25.00	0.00	25.00
83603	Impuestos, Tasas y Derechos	0.00	2,614.00	0.00	2,614.00
83603099	Impuestos, Tasas y Derechos Diversos	0.00	2,614.00	0.00	2,614.00
837	Gastos en Transferencias Otorgadas	0.00	7,314.72	0.00	7,314.72
83709	Transferencias Corrientes al Sector Privado	0.00	1,915.42	0.00	1,915.42

BALANCE DE COMPROBACION

Del 1 de Enero al 31 de Julio del 2017

(EN DOLARES)

Institucional

CODIGO	CONCEPTO	SALDO ANTERIOR	DEBE	HABER	SALDO ACUMULADO
83709003	A Organismos sin Fines de Lucro	0.00	1,915.42	0.00	1,915.42
83713	Transferencias Corrientes al Sector Externo	0.00	5,399.30	0.00	5,399.30
83713002	A Organismos Multilaterales	0.00	5,399.30	0.00	5,399.30
838	Costos de Ventas y Cargos Calculados	0.00	339.00	0.00	339.00
83811	Amortización de Inversiones Intangibles	0.00	339.00	0.00	339.00
83811001	Amortización de Inversiones Intangibles	0.00	339.00	0.00	339.00
839	Gastos de Actualizaciones y Ajustes	0.00	42.62	0.00	42.62
8395	Ajustes de Ejercicios Anteriores	0.00	42.62	0.00	42.62
83955001	Ajustes de Ejercicios Anteriores	0.00	42.62	0.00	42.62
85	Ingresos de Gestión	386,834.49	0.00	4,759,237.97	5,146,072.46
856	Ingresos por Transferencias Corrientes Recibidas	28,922.94	0.00	4,759,223.94	4,788,146.88
85603	Transferencias Corrientes de Aporte Fiscal	0.00	0.00	4,759,223.94	4,759,223.94
85603935	Tesoro Público Nacional	0.00	0.00	4,759,223.94	4,759,223.94
85605	Transferencias Corrientes del Sector Público	28,922.94	0.00	0.00	28,922.94
85605816	Procuraduría para la Defensa de los Derechos Humanos	28,922.94	0.00	0.00	28,922.94
857	Ingresos por Transferencias de Capital Recibidas	357,911.55	0.00	0.00	357,911.55
85707	Transferencias de Capital del Sector Externo	357,911.55	0.00	0.00	357,911.55
85707004	De Organismos Multilaterales	357,911.55	0.00	0.00	357,911.55
859	Ingresos por Actualizaciones y Ajustes	0.00	0.00	14.03	14.03
85955	Ajustes de Ejercicios Anteriores	0.00	0.00	14.03	14.03
85955001	Ajustes de Ejercicios Anteriores	0.00	0.00	14.03	14.03
Sub Total Título		1,153,293.71	4,916,285.22	4,807,801.55	1,044,810.04
Total		0.00	19,343,322.71	19,343,322.71	0.00



[Handwritten signature]



[Handwritten signature]

Procuraduría para la Defensa de los Derechos Humanos
BALANCE DE COMPROBACION
Del 1 de Enero al 31 de Julio del 2017
(EN DOLARES)

07/08/2017

Pag. 1 de 3

Agrupación Operacional : 5 Recursos de Caracter Extraordinario Institucional
Proyecto : 40790 APOYO EN LA PROMOCION DE LA JUSTICIA ESPECIALIZADA
PARA LAS MUJERES EN EL SALVADOR

CODIGO	CONCEPTO	SALDO ANTERIOR	DEBE	HABER	SALDO ACUMULADO
2	Recursos	216,800.00	1,687.50	3,375.00	215,112.50
21	Fondos	216,800.00	0.00	1,687.50	215,112.50
211	Disponibilidades	216,800.00	0.00	1,687.50	215,112.50
21117	Bancos Comerciales Fondos Restringidos M/D	216,800.00	0.00	1,687.50	215,112.50
21117069	APOYO EN LA PROM. DE LA JUSTICIA ESPECIALIZADA PARA LAS MUJERES EN EL SALVADOR	216,800.00	0.00	1,687.50	215,112.50
25	Inversiones en Proyectos y Programas	0.00	1,687.50	1,687.50	0.00
252	Inversiones en Bienes de Uso Público	0.00	1,687.50	1,687.50	0.00
2523	Otros Servicios y Arrendamientos	0.00	1,687.50	0.00	1,687.50
25243001	Atenciones Oficiales	0.00	1,687.50	0.00	1,687.50
25299	Aplicación Inversiones Públicas	0.00	0.00	1,687.50	1,687.50
25299069	APOYO EN LA PROM. DE LA JUSTICIA ESPECIALIZADA PARA LAS MUJERES EN EL SALVADOR	0.00	0.00	1,687.50	1,687.50
Sub Total Título		216,800.00	1,687.50	3,375.00	215,112.50

BALANCE DE COMPROBACION

Del 1 de Enero al 31 de Julio del 2017

(EN DOLARES)

Agrupacion Operacional : 5 Recursos de Caracter Extraordinario Institucional
Proyecto : 40790 APOYO EN LA PROMOCION DE LA JUSTICIA ESPECIALIZADA
PARA LAS MUJERES EN EL SALVADOR

CODIGO	CONCEPTO	SALDO ANTERIOR	DEBE	HABER	SALDO ACUMULADO
4	Obligaciones con Terceros	0.00	1,702.43	1,702.43	0.00
41	Deuda Corriente	0.00	1,702.43	1,702.43	0.00
412	Depósitos de Terceros	0.00	14.93	14.93	0.00
41254	Anticipo de Impuesto Retenido IVA	0.00	14.93	14.93	0.00
41254935	Tesoro Publico (DGT)	0.00	14.93	14.93	0.00
413	Acreedores Monetarios	0.00	1,687.50	1,687.50	0.00
41354	A.M. x Adquisiciones de Bienes y Servicios	0.00	1,687.50	1,687.50	0.00
4002	A.M. x Adquisición de Bienes y Servicios Proyectos	0.00	1,687.50	1,687.50	0.00
Sub Total Título		0.00	1,702.43	1,702.43	0.00

BALANCE DE COMPROBACION

Del 1 de Enero al 31 de Julio del 2017
(EN DOLARES)

Agrupacion Operacional : 5 Recursos de Caracter Extraordinario Institucional
Proyecto : 40790 APOYO EN LA PROMOCION DE LA JUSTICIA ESPECIALIZADA
PARA LAS MUJERES EN EL SALVADOR

CODIGO	CONCEPTO	SALDO ANTERIOR	DEBE	HABER	SALDO ACUMULADO
8	Obligaciones Propias	216,800.00	1,687.50	0.00	215,112.50
83	Gastos de Gestión	0.00	1,687.50	0.00	1,687.50
831	Gastos de Inversiones Públicas	0.00	1,687.50	0.00	1,687.50
83169	Proyectos y Programas de Desarrollo Social Diversos	0.00	1,687.50	0.00	1,687.50
83169069	APOYO EN LA PROM. DE LA JUSTICIA ESPECIALIZADA PARA LA MUJERES EN EL SALVADOR	0.00	1,687.50	0.00	1,687.50
85	Ingresos de Gestión	216,800.00	0.00	0.00	216,800.00
857	Ingresos por Transferencias de Capital Recibidas	216,800.00	0.00	0.00	216,800.00
u. J7	Transferencias de Capital del Sector Externo	216,800.00	0.00	0.00	216,800.00
85707004	De Organismos Multilaterales	216,800.00	0.00	0.00	216,800.00
Sub Total Título		216,800.00	1,687.50	0.00	215,112.50
Total		0.00	5,077.43	5,077.43	0.00



[Signature]

BALANCE DE COMPROBACION

Del 1 de Enero al 31 de Julio del 2017

(EN DOLARES)

Agrupacion Operacional : 5 Recursos de Caracter Extraordinario Institucional
 Proyecto : 40789 Fortalecimiento de la Capacidad Técnica y Operativa de la
 Procuraduría para la Defensa de los Derech

CODIGO	CONCEPTO	SALDO ANTERIOR	DEBE	HABER	SALDO ACUMULADO
2	Recursos	137,685.50	40,088.24	80,036.52	97,737.22
21	Fondos	137,685.50	139.96	40,088.24	97,737.22
211	Disponibilidades	137,685.50	139.96	40,088.24	97,737.22
21117	Bancos Comerciales Fondos Restringidos M/D	137,685.50	139.96	40,088.24	97,737.22
21117068	FORT. DE LA CAPAC. TECNICA Y OPERAT. DE LA PDDH EN ATENCION A VICT. MIGRANTES	137,685.50	139.96	40,088.24	97,737.22
25	Inversiones en Proyectos y Programas	0.00	39,948.28	39,948.28	0.00
252	Inversiones en Bienes de Uso Público	0.00	39,948.28	39,948.28	0.00
25203	Remuneraciones Personal Eventual	0.00	32,917.22	0.00	32,917.22
25203001	Sueldos	0.00	32,917.22	0.00	32,917.22
25207	Contrib. Patronales a Inst. de Seguridad Social Públicas	0.00	2,472.19	0.00	2,472.19
25207002	Por Remuneraciones Eventuales	0.00	2,472.19	0.00	2,472.19
25209	Contrib. Patronales a Inst. de Seguridad Social Privadas	0.00	2,225.02	0.00	2,225.02
25209002	Por Remuneraciones Eventuales	0.00	2,225.02	0.00	2,225.02
25215	Otras Remuneraciones	0.00	1,875.00	0.00	1,875.00
25215003	Prestaciones Sociales al Personal	0.00	1,875.00	0.00	1,875.00
25221	Productos Alimenticios, Agropecuarios y Forestales	0.00	299.25	0.00	299.25
25221001	Productos Alimenticios para Personas	0.00	299.25	0.00	299.25
25243	Otros Servicios y Arrendamientos	0.00	159.60	0.00	159.60
25243001	Atenciones Oficiales	0.00	159.60	0.00	159.60
25291	Costos Acumulados de la Inversión	32,348.99	0.00	0.00	32,348.99
25291999	Costos Acumulados de la Inversión	32,348.99	0.00	0.00	32,348.99
25299	Aplicación Inversiones Públicas	32,348.99	0.00	39,948.28	72,297.27
25299068	FORT. DE LA CAPAC. TECNICA Y OPERAT. DE LA PDDH EN ATENCION A VICT. MIGRANTES	32,348.99	0.00	39,948.28	72,297.27
Sub Total Título		137,685.50	40,088.24	80,036.52	97,737.22

BALANCE DE COMPROBACION

Del 1 de Enero al 31 de Julio del 2017

(EN DOLARES)

Agrupacion Operacional : 5 Recursos de Caracter Extraordinario Institucional
Proyecto : 40789 Fortalecimiento de la Capacidad Técnica y Operativa de la
Procuraduria para la Defensa de los Derech


CODIGO	CONCEPTO	SALDO ANTERIOR	DEBE	HABER	SALDO ACUMULADO
4	Obligaciones con Terceros	0.00	39,948.28	39,948.28	0.00
41	Deuda Corriente	0.00	39,948.28	39,948.28	0.00
413	Acreedores Monetarios	0.00	39,948.28	39,948.28	0.00
41351	A. M. x Remuneraciones	0.00	39,489.43	39,489.43	0.00
41351002	A. M. X Remuneraciones Proyectos	0.00	39,489.43	39,489.43	0.00
41354	A.M. x Adquisiciones de Bienes y Servicios	0.00	458.85	458.85	0.00
41354002	A.M. x Adquisición de Bienes y Servicios Proyectos	0.00	458.85	458.85	0.00
Sub Total Título		0.00	39,948.28	39,948.28	0.00

BALANCE DE COMPROBACION

Del 1 de Enero al 31 de Julio del 2017
(EN DOLARES)

Agrupacion Operacional : 5 Recursos de Caracter Extraordinario Institucional
Proyecto : 40789 Fortalecimiento de la Capacidad Técnica y Operativa de la
Procuraduría para la Defensa de los Derech

CODIGO	CONCEPTO	SALDO ANTERIOR	DEBE	HABER	SALDO ACUMULADO
8	Obligaciones Propias	137,685.50	39,948.28	0.00	97,737.22
83	Gastos de Gestión	32,348.99	39,948.28	0.00	72,297.27
831	Gastos de Inversiones Públicas	32,348.99	39,948.28	0.00	72,297.27
83169	Proyectos y Programas de Desarrollo Social Diversos	32,348.99	39,948.28	0.00	72,297.27
83169068	FORT. DE LA CAPAC. TECNICA Y OPERAT. DE LA PDDH EN ATENCION A VICT. MIGRANTES	32,348.99	39,948.28	0.00	72,297.27
85	Ingresos de Gestión	170,034.49	0.00	0.00	170,034.49
856	Ingresos por Transferencias Corrientes Recibidas	28,922.94	0.00	0.00	28,922.94
85605	Transferencias Corrientes del Sector Público	28,922.94	0.00	0.00	28,922.94
85605816	Procuraduría para la Defensa de los Derechos Humanos	28,922.94	0.00	0.00	28,922.94
857	Ingresos por Transferencias de Capital Recibidas	141,111.55	0.00	0.00	141,111.55
85707	Transferencias de Capital del Sector Externo	141,111.55	0.00	0.00	141,111.55
85707004	De Organismos Multilaterales	141,111.55	0.00	0.00	141,111.55
Sub Total Título		137,685.50	39,948.28	0.00	97,737.22
Total		0.00	119,984.80	119,984.80	0.00



BALANCE DE COMPROBACION

Del 1 de Enero al 31 de Agosto del 2017
(EN DOLARES)

Agrupacion Operacional : 5 Recursos de Caracter Extraordinario Institucional
Proyecto : 40790 APOYO EN LA PROMOCION DE LA JUSTICIA ESPECIALIZADA
PARA LAS MUJERES EN EL SALVADOR

CODIGO	CONCEPTO	SALDO ANTERIOR	DEBE	HABER	SALDO ACUMULADO
2	Recursos	216,800.00	1,687.50	3,375.00	215,112.50
21	Fondos	216,800.00	0.00	1,687.50	215,112.50
211	Disponibilidades	216,800.00	0.00	1,687.50	215,112.50
21117	Bancos Comerciales Fondos Restringidos M/D	216,800.00	0.00	1,687.50	215,112.50
21117069	APOYO EN LA PROM. DE LA JUSTICIA ESPECIALIZADA PARA LAS MUJERES EN EL SALVADOR	216,800.00	0.00	1,687.50	215,112.50
25	Inversiones en Proyectos y Programas	0.00	1,687.50	1,687.50	0.00
252	Inversiones en Bienes de Uso Público	0.00	1,687.50	1,687.50	0.00
25243	Otros Servicios y Arrendamientos	0.00	1,687.50	0.00	1,687.50
25243001	Atenciones Oficiales	0.00	1,687.50	0.00	1,687.50
25299	Aplicación Inversiones Públicas	0.00	0.00	1,687.50	1,687.50
25299069	APOYO EN LA PROM. DE LA JUSTICIA ESPECIALIZADA PARA LAS MUJERES EN EL SALVADOR	0.00	0.00	1,687.50	1,687.50
Sub Total Título		216,800.00	1,687.50	3,375.00	215,112.50

BALANCE DE COMPROBACION

Del 1 de Enero al 31 de Agosto del 2017

(EN DOLARES)

Agrupacion Operacional : 5 Recursos de Caracter Extraordinario Institucional
Proyecto : 40790 APOYO EN LA PROMOCION DE LA JUSTICIA ESPECIALIZADA
PARA LAS MUJERES EN EL SALVADOR

CODIGO	CONCEPTO	SALDO ANTERIOR	DEBE	HABER	SALDO ACUMULADO
	Obligaciones con Terceros	0.00	1,702.43	1,702.43	0.00
41	Deuda Corriente	0.00	1,702.43	1,702.43	0.00
412	Depósitos de Terceros	0.00	14.93	14.93	0.00
41254	Anticipo de Impuesto Retenido IVA	0.00	14.93	14.93	0.00
41254935	Tesoro Publico (DGT)	0.00	14.93	14.93	0.00
413	Acreedores Monetarios	0.00	1,687.50	1,687.50	0.00
41354	A.M. x Adquisiciones de Bienes y Servicios	0.00	1,687.50	1,687.50	0.00
4002	A.M. x Adquisición de Bienes y Servicios Proyectos	0.00	1,687.50	1,687.50	0.00
Sub Total Título		0.00	1,702.43	1,702.43	0.00

BALANCE DE COMPROBACION

Del 1 de Enero al 31 de Agosto del 2017

(EN DOLARES)

Agrupacion Operacional : 5 Recursos de Caracter Extraordinario Institucional
 Proyecto : 40789 Fortalecimiento de la Capacidad Técnica y Operativa de la
 Procuraduría para la Defensa de los Derech

CODIGO	CONCEPTO	SALDO ANTERIOR	DEBE	HABER	SALDO ACUMULADO
2	Recursos	137,685.50	49,042.06	97,608.16	89,119.40
21	Fondos	137,685.50	139.96	48,706.06	89,119.40
211	Disponibilidades	137,685.50	139.96	48,706.06	89,119.40
21117	Bancos Comerciales Fondos Restringidos M/D	137,685.50	139.96	48,706.06	89,119.40
21117068	FORT. DE LA CAPAC. TECNICA Y OPERAT. DE LA PDDH EN ATENCION A VICT. MIGRANTES	137,685.50	139.96	48,706.06	89,119.40
25	Inversiones en Proyectos y Programas	0.00	48,902.10	48,902.10	0.00
252	Inversiones en Bienes de Uso Público	0.00	48,902.10	48,902.10	0.00
25203	Remuneraciones Personal Eventual	0.00	37,626.14	0.00	37,626.14
25203001	Sueldos	0.00	37,626.14	0.00	37,626.14
25207	Contrib. Patronales a Inst. de Seguridad Social Públicas	0.00	2,825.36	0.00	2,825.36
25207002	Por Remuneraciones Eventuales	0.00	2,825.36	0.00	2,825.36
25209	Contrib. Patronales a Inst. de Seguridad Social Privadas	0.00	2,542.88	0.00	2,542.88
25209002	Por Remuneraciones Eventuales	0.00	2,542.88	0.00	2,542.88
25215	Otras Remuneraciones	0.00	2,500.00	0.00	2,500.00
25215003	Prestaciones Sociales al Personal	0.00	2,500.00	0.00	2,500.00
25221	Productos Alimenticios, Agropecuarios y Forestales	0.00	993.72	0.00	993.72
25221001	Productos Alimenticios para Personas	0.00	993.72	0.00	993.72
25243	Otros Servicios y Arrendamientos	0.00	510.00	0.00	510.00
25243001	Atenciones Oficiales	0.00	510.00	0.00	510.00
25273	Maquinaria, Equipo y Mobiliario Diverso	0.00	1,904.00	0.00	1,904.00
25273001	Mobiliarios	0.00	1,904.00	0.00	1,904.00
25291	Costos Acumulados de la Inversión	32,348.99	0.00	0.00	32,348.99
25291999	Costos Acumulados de la Inversión	32,348.99	0.00	0.00	32,348.99
25299	Aplicación Inversiones Públicas	32,348.99	0.00	48,902.10	81,251.09
25299068	FORT. DE LA CAPAC. TECNICA Y OPERAT. DE LA PDDH EN ATENCION A VICT. MIGRANTES	32,348.99	0.00	48,902.10	81,251.09
Sub Total Título		137,685.50	49,042.06	97,608.16	89,119.40

BALANCE DE COMPROBACION

Del 1 de Enero al 31 de Agosto del 2017

(EN DOLARES)

Agrupacion Operacional : 5 Recursos de Caracter Extraordinario Institucional

Proyecto : 40789 Fortalecimiento de la Capacidad Técnica y Operativa de la

Procuraduría para la Defensa de los Derech

CODIGO	CONCEPTO	SALDO ANTERIOR	DEBE	HABER	SALDO ACUMULADO
4	Obligaciones con Terceros	0.00	48,582.07	48,918.07	336.00
41	Deuda Corriente	0.00	48,582.07	48,918.07	336.00
412	Depósitos de Terceros	0.00	15.97	15.97	0.00
41254	Anticipo de Impuesto Retenido IVA	0.00	15.97	15.97	0.00
41254935	Tesoro Publico (DGT)	0.00	15.97	15.97	0.00
413	Acreedores Monetarios	0.00	48,566.10	48,902.10	336.00
41351	A. M. x Remuneraciones	0.00	45,494.38	45,494.38	0.00
1002	A. M. X Remuneraciones Proyectos	0.00	45,494.38	45,494.38	0.00
41354	A.M. x Adquisiciones de Bienes y Servicios	0.00	1,167.72	1,503.72	336.00
41354002	A.M. x Adquisición de Bienes y Servicios Proyectos	0.00	1,167.72	1,503.72	336.00
41361	A.M. x Inversiones en Activos Fijos	0.00	1,904.00	1,904.00	0.00
41361002	A.M. x Inversiones en Activos Fijos Proyectos	0.00	1,904.00	1,904.00	0.00
Sub Total Título		0.00	48,582.07	48,918.07	336.00

Procuraduría para la Defensa de los Derechos Humanos
BALANCE DE COMPROBACION
Del 1 de Enero al 31 de Agosto del 2017
(EN DOLARES)

01/09/2017

Pag. 3 de 3

Agrupacion Operacional : 5 Recursos de Caracter Extraordinario Institucional
 Proyecto : 40789 Fortalecimiento de la Capacidad Técnica y Operativa de la
 Procuraduría para la Defensa de los Derech

CODIGO	CONCEPTO	SALDO ANTERIOR	DEBE	HABER	SALDO ACUMULADO
8	Obligaciones Propias	137,685.50	48,902.10	0.00	88,783.40
83	Gastos de Gestión	32,348.99	48,902.10	0.00	81,251.09
831	Gastos de Inversiones Públicas	32,348.99	48,902.10	0.00	81,251.09
83169	Proyectos y Programas de Desarrollo Social Diversos	32,348.99	48,902.10	0.00	81,251.09
83169068	FORT. DE LA CAPAC. TECNICA Y OPERAT. DE LA PDDH EN ATENCION A VICT. MIGRANTES	32,348.99	48,902.10	0.00	81,251.09
85	Ingresos de Gestión	170,034.49	0.00	0.00	170,034.49
856	Ingresos por Transferencias Corrientes Recibidas	28,922.94	0.00	0.00	28,922.94
85605	Transferencias Corrientes del Sector Público	28,922.94	0.00	0.00	28,922.94
85605816	Procuraduría para la Defensa de los Derechos Humanos	28,922.94	0.00	0.00	28,922.94
857	Ingresos por Transferencias de Capital Recibidas	141,111.55	0.00	0.00	141,111.55
85707	Transferencias de Capital del Sector Externo	141,111.55	0.00	0.00	141,111.55
85707004	De Organismos Multilaterales	141,111.55	0.00	0.00	141,111.55
Sub Total Título		137,685.50	48,902.10	0.00	88,783.40
Total		0.00	146,526.23	146,526.23	0.00



[Handwritten signature]

BALANCE DE COMPROBACION
Del 1 de Enero al 31 de Agosto del 2017
(EN DOLARES)

Institucional

CODIGO	CONCEPTO	SALDO ANTERIOR	DEBE	HABER	SALDO ACUMULADO
2	Recursos	1,627,106.92	10,049,247.20	10,437,216.00	1,239,138.12
21	Fondos	424,307.03	9,915,799.71	9,915,541.20	424,565.54
211	Disponibilidades	419,307.03	4,181,087.02	4,223,198.68	377,195.37
21109	Bancos Comerciales M/D	1,802.18	4,168,796.90	4,167,894.02	2,705.06
21109001	Banco Comerciales M/D	1,802.18	4,168,796.90	4,167,894.02	2,705.06
21117	Bancos Comerciales Fondos Restringidos M/D	354,485.50	139.96	50,393.56	304,231.90
21117068	FORT. DE LA CAPAC. TECNICA Y OPERAT. DE LA PDDH EN ATENCION A VICT. MIGRANTES	137,685.50	139.96	48,706.06	89,119.40
2117069	APOYO EN LA PROM. DE LA JUSTICIA ESPECIALIZADA PARA LAS MUJERES EN EL SALVADOR	216,800.00	0.00	1,687.50	215,112.50
21151	Fondos Depósitos en Tesoro Público	63,019.35	12,150.16	4,911.10	70,258.41
21151001	Fondos en Depósitos en Tesoro Público	21,986.22	0.00	0.00	21,986.22
21151935	Dirección General de Tesorería	41,033.13	12,150.16	4,911.10	48,272.19
212	Anticipos de Fondos	5,000.00	0.00	0.00	5,000.00
21201	Anticipos a Empleados	5,000.00	0.00	0.00	5,000.00
21201001	Anticipos a Empleados	5,000.00	0.00	0.00	5,000.00
213	Deudores Monetarios	0.00	5,734,712.69	5,692,342.52	42,370.17
21317	D.M. x Transferencias Corrientes de Aporte Fiscal	0.00	5,384,241.34	5,341,871.17	42,370.17
21317935	Tesoro Público (DGT)	0.00	5,384,241.34	5,341,871.17	42,370.17
21389	D.M. x Operaciones de Ejercicios Anteriores	0.00	350,471.35	350,471.35	0.00
21389935	Tesoro Público (DGT)	0.00	350,471.35	350,471.35	0.00
22	Inversiones Financieras	411,083.64	17,376.19	353,706.38	74,753.45
225	Deudores Financieros	408,993.14	0.00	350,471.35	58,521.79
22551	Deudores Monetarios por Percibir	408,993.14	0.00	350,471.35	58,521.79
22551617	DMP x D.M. x Transferencias Corrientes de Aporte Fiscal	251,938.75	0.00	247,262.69	4,676.06
22551624	DMP x D.M. x Transferencias de Capital de Aporte Fiscal	157,054.39	0.00	103,208.66	53,845.73
226	Inversiones Intangibles	2,090.50	17,376.19	3,235.03	16,231.66
22605	Seguros Pagados por Anticipado	0.00	17,376.19	0.00	17,376.19
22605001	Primas y Gastos de Seguros de Personas	0.00	723.20	0.00	723.20
22605002	Primas y Gastos de Seguros de Bienes	0.00	16,652.99	0.00	16,652.99
22615	Derechos de Propiedad Intangible	7,355.00	0.00	0.00	7,355.00
22615003	Derechos de Propiedad Intelectual	7,355.00	0.00	0.00	7,355.00
22699	Amortizaciones Acumuladas	5,264.50	0.00	3,235.03	8,499.53
22699001	Amortizaciones Acumuladas	5,264.50	0.00	3,235.03	8,499.53
23	Inversiones en Existencias	176,199.36	65,481.70	117,378.82	124,302.24
231	Existencias Institucionales	176,199.36	65,481.70	117,378.82	124,302.24
23101	Productos Alimenticios Agropecuarios y Forestales	2,777.21	7,043.06	7,858.40	1,961.87
23101001	Productos Alimenticios para Personas	2,777.21	6,946.06	7,761.40	1,961.87
23101003	Productos Agropecuarios y Forestales	0.00	97.00	97.00	0.00
23103	Productos Textiles y Vestuarios	7,767.80	628.50	7,987.25	409.05
23103001	Productos Textiles y Vestuarios	7,767.80	628.50	7,987.25	409.05

BALANCE DE COMPROBACION
Del 1 de Enero al 31 de Agosto del 2017
(EN DOLARES)

Institucional

CODIGO	CONCEPTO	SALDO ANTERIOR	DEBE	HABER	SALDO ACUMULADO
23105	Materiales de Oficina, Productos de Papel e Impresos	17,464.07	19,839.57	23,230.28	14,073.36
23105001	Productos de Papel y Cartón	15,045.80	15,820.35	20,122.66	10,743.49
23105002	Materiales de Oficina	2,418.27	4,019.22	3,107.62	3,329.87
23107	Productos de Cuero y Caucho	11,135.97	1,896.00	4,155.58	8,876.39
23107001	Productos de Cuero y Caucho	122.99	249.00	188.05	183.94
23107003	Lantas y Neumáticos	11,012.98	1,647.00	3,967.53	8,692.45
23109	Productos Químicos, Combustibles y Lubricantes	110,350.69	19,502.81	56,972.05	72,881.45
9001	Productos Químicos	7,371.94	11,555.09	10,917.43	8,009.60
23109002	Productos Farmacéuticos y Medicinales	0.00	7,927.72	7,927.72	0.00
23109003	Combustibles y Lubricantes	102,978.75	20.00	38,126.90	64,871.85
23111	Minerales y Productos Derivados	1,668.35	1,276.51	1,048.20	1,896.66
23111001	Minerales no Metálicos y Productos Derivados	653.06	76.53	204.77	524.82
23111002	Minerales Metálicos y Productos Derivados	1,015.29	1,199.98	843.43	1,371.84
23113	Materiales de Uso o Consumo	22,408.83	14,274.12	14,633.04	22,049.91
23113001	Materiales e Instrumental de Laboratorios y Uso Médico	35.58	390.17	368.46	57.29
23113002	Materiales Informáticos	17,054.64	11,518.67	11,057.25	17,516.06
23113004	Materiales Eléctricos	5,318.61	2,365.28	3,207.33	4,476.56
23115	Bienes de Uso y Consumo Diversos	2,626.44	1,021.13	1,494.02	2,153.55
23115001	Herramientas, Repuestos y Accesorios	1,686.83	349.35	943.77	1,092.41
23115099	Bienes de Uso y Consumo Diversos	939.61	671.78	550.25	1,061.14
24	Inversiones en Bienes de Uso	615,516.89	0.00	0.00	615,516.89
241	Bienes Depreciables	615,516.89	0.00	0.00	615,516.89
24115	Equipos Médicos y de Laboratorios	750.00	0.00	0.00	750.00
24115001	Equipos Médicos y de Laboratorios	750.00	0.00	0.00	750.00
24117	Equipo de Transporte, Tracción y Elevación	1,039,796.30	0.00	0.00	1,039,796.30
24117001	Vehículos de Transporte	1,039,796.30	0.00	0.00	1,039,796.30
24119	Maquinaria, Equipo y Mobiliario Diverso	1,596,455.42	0.00	0.00	1,596,455.42
24119001	Mobiliarios	25,390.82	0.00	0.00	25,390.82
24119002	Maquinarias y Equipos	405,675.89	0.00	0.00	405,675.89
24119003	Maquinaria y Equipo de Producción para Apoyo Institucional	680.00	0.00	0.00	680.00
24119004	Equipos Informáticos	1,142,966.03	0.00	0.00	1,142,966.03
24119005	Herramientas y Repuestos Principales	10,832.19	0.00	0.00	10,832.19
24119099	Bienes Muebles Diversos	10,910.49	0.00	0.00	10,910.49
24199	Depreciación Acumulada	2,021,484.83	0.00	0.00	2,021,484.83
24199015	Equipos Médicos y de Laboratorios	675.00	0.00	0.00	675.00
24199017	Equipo de Transporte, Tracción y Elevación	856,608.32	0.00	0.00	856,608.32
24199019	Maquinaria, Equipo y Mobiliario Diverso	1,164,201.51	0.00	0.00	1,164,201.51
25	Inversiones en Proyectos y Programas	0.00	50,589.60	50,589.60	0.00
252	Inversiones en Bienes de Uso Público	0.00	50,589.60	50,589.60	0.00
25203	Remuneraciones Personal Eventual	0.00	37,626.14	0.00	37,626.14

BALANCE DE COMPROBACION

Del 1 de Enero al 31 de Agosto del 2017
(EN DOLARES)

Institucional

CODIGO	CONCEPTO	SALDO ANTERIOR	DEBE	HABER	SALDO ACUMULADO
25203001	Sueldos	0.00	37,626.14	0.00	37,626.14
25207	Contrib. Patronales a Inst. de Seguridad Social Públicas	0.00	2,825.36	0.00	2,825.36
25207002	Por Remuneraciones Eventuales	0.00	2,825.36	0.00	2,825.36
25209	Contrib. Patronales a Inst. de Seguridad Social Privadas	0.00	2,542.88	0.00	2,542.88
25209002	Por Remuneraciones Eventuales	0.00	2,542.88	0.00	2,542.88
25215	Otras Remuneraciones	0.00	2,500.00	0.00	2,500.00
25215003	Prestaciones Sociales al Personal	0.00	2,500.00	0.00	2,500.00
.1	Productos Alimenticios, Agropecuarios y Forestales	0.00	993.72	0.00	993.72
25221001	Productos Alimenticios para Personas	0.00	993.72	0.00	993.72
25243	Otros Servicios y Arrendamientos	0.00	2,197.50	0.00	2,197.50
25243001	Atenciones Oficiales	0.00	2,197.50	0.00	2,197.50
25273	Maquinaria, Equipo y Mobiliario Diverso	0.00	1,904.00	0.00	1,904.00
25273001	Mobiliarios	0.00	1,904.00	0.00	1,904.00
25291	Costos Acumulados de la Inversión	32,348.99	0.00	0.00	32,348.99
25291999	Costos Acumulados de la Inversión	32,348.99	0.00	0.00	32,348.99
25299	Aplicación Inversiones Públicas	32,348.99	0.00	50,589.60	82,938.59
25299068	FORT. DE LA CAPAC. TECNICA Y OPERAT. DE LA PDDH EN ATENCION A VICT. MIGRANTES	32,348.99	0.00	48,902.10	81,251.09
25299069	APOYO EN LA PROM. DE LA JUSTICIA ESPECIALIZADA PARA LAS MUJERES EN EL SALVADOR	0.00	0.00	1,687.50	1,687.50
Sub Total Título		1,627,106.92	10,049,247.20	10,437,216.00	1,239,138.12

BALANCE DE COMPROBACION
Del 1 de Enero al 31 de Agosto del 2017
(EN DOLARES)

Institucional

CODIGO	CONCEPTO	SALDO ANTERIOR	DEBE	HABER	SALDO ACUMULADO
4	Obligaciones con Terceros	473,813.21	6,154,432.41	5,953,544.25	272,925.05
41	Deuda Corriente	63,543.36	5,748,838.62	5,953,544.25	268,248.99
412	Depósitos de Terceros	63,543.36	6,741.25	14,384.44	71,186.55
41201	Depósitos Ajenos	63,543.36	6,615.48	14,258.67	71,186.55
41201001	Depósitos Ajenos	22,118.15	907.66	1,394.29	22,604.78
41201300	Intereses Generados por Cuentas Bancarias Institucionales	72.80	712.02	639.22	0.00
41201777	Embargos Judiciales	41,352.41	4,995.80	12,225.16	48,581.77
41201777	Depósitos Retenciones Fiscales	0.00	41.25	41.25	0.00
41251935	Depósitos Retenciones Fiscales Servicios Eventuales	0.00	41.25	41.25	0.00
41254	Anticipo de Impuesto Retenido IVA	0.00	84.52	84.52	0.00
41254935	Tesoro Publico (DGT)	0.00	84.52	84.52	0.00
413	Acreedores Monetarios	0.00	5,742,097.37	5,939,159.81	197,062.44
41351	A. M. x Remuneraciones	0.00	4,505,932.96	4,507,708.42	1,775.46
41351001	Remuneraciones	0.00	3,705,908.46	3,707,683.92	1,775.46
41351002	A. M. X Remuneraciones Proyectos	0.00	45,494.38	45,494.38	0.00
41351814	Procuraduría General de la República	0.00	13,593.24	13,593.24	0.00
41351827	Instituto Nacional de Pensiones de los Empleados Públicos (INPEP)	0.00	7,134.40	7,134.40	0.00
41351837	Instituto de Previsión Social de la Fuerza Armada (IPSFA)	0.00	13,170.60	13,170.60	0.00
41351893	Instituto Salvadoreño del Seguro Social (ISSS)	0.00	321,843.00	321,843.00	0.00
41351921	Fondo Social para la Vivienda (FSV)	0.00	59,551.62	59,551.62	0.00
41351935	Tesoro Público (DGT)	0.00	339,237.26	339,237.26	0.00
41354	A.M. x Adquisiciones de Bienes y Servicios	0.00	855,175.23	979,240.29	124,065.06
41354001	Adquisiciones de Bienes y Servicios	0.00	832,820.11	940,765.97	107,945.86
41354002	A.M. x Adquisición de Bienes y Servicios Proyectos	0.00	2,855.22	3,191.22	336.00
41354920	Administración Nacional de Acueductos y Alcantarillados (ANDA)	0.00	0.00	13,064.81	13,064.81
41354935	Tesoro Público (DGT)	0.00	19,499.90	22,218.29	2,718.39
41355	A.M. x Gastos Financieros y Otros	0.00	20,022.40	37,398.59	17,376.19
41355001	Gastos Financieros y Otros	0.00	19,868.56	37,090.98	17,222.42
41355935	Tesoro Público (DGT)	0.00	153.84	307.61	153.77
41356	A.M. x Transferencias Corrientes Otorgadas	0.00	7,314.72	7,314.72	0.00
41356001	Transferencias Corrientes Otorgadas	0.00	1,915.42	1,915.42	0.00
41356816	Procuraduría para la Defensa de los Derechos Humanos	0.00	5,399.30	5,399.30	0.00
41361	A.M. x Inversiones en Activos Fijos	0.00	1,904.00	1,904.00	0.00
41361002	A.M. x Inversiones en Activos Fijos Proyectos	0.00	1,904.00	1,904.00	0.00
41389	A.M. x Operaciones de Ejercicios Anteriores	0.00	351,748.06	405,593.79	53,845.73
41389001	Operaciones de Ejercicios Anteriores	0.00	343,953.05	397,798.78	53,845.73
41389935	Tesoro Público (DGT)	0.00	7,795.01	7,795.01	0.00
42	Financiamiento de Terceros	410,269.85	405,593.79	0.00	4,676.06
424	Acreedores Financieros	410,269.85	405,593.79	0.00	4,676.06
42451	Acreedores Monetarios por Pagar	410,269.85	405,593.79	0.00	4,676.06

BALANCE DE COMPROBACION
Del 1 de Enero al 31 de Agosto del 2017
(EN DOLARES)

Institucional

CODIGO	CONCEPTO	SALDO ANTERIOR	DEBE	HABER	SALDO ACUMULADO
42451777	Acreedores Monetarios por Pagar	410,269.85	405,593.79	0.00	4,676.06
Sub Total Título		473,813.21	6,154,432.41	5,953,544.25	272,925.05

BALANCE DE COMPROBACION

Del 1 de Enero al 31 de Agosto del 2017

(EN DOLARES)

Institucional

CODIGO	CONCEPTO	SALDO ANTERIOR	DEBE	HABER	SALDO ACUMULADO
8	Obligaciones Propias	1,153,293.71	5,619,899.59	5,432,818.95	966,213.07
81	Patrimonio Estatal	798,808.21	48,563.58	48,563.58	798,808.21
811	Patrimonio	800,394.78	48,563.58	48,563.58	800,394.78
81101	Patrimonio Gobierno Central	80,164.15	0.00	0.00	80,164.15
81101001	Patrimonio Gobierno Central	239,661.40	0.00	0.00	239,661.40
81101002	Patrimonio Gobierno Central Capitalizacion Resultado Ejercicios Anteriores	76,495.50	0.00	0.00	76,495.50
81101003	Patrimonio Gobierno Central Capitalización Resultado Ejercicios Anteriores 1995	164,599.11	0.00	0.00	164,599.11
1004	Patrimonio Gobierno Central Capitalización Resultado Ejercicios Anteriores 1996	(37,557.42)	0.00	0.00	(37,557.42)
81101005	Patrimonio Gobierno Central Capitalización Resultado Ejercicios Anteriores 1997	(251,606.67)	0.00	0.00	(251,606.67)
81101006	Patrimonio Gobierno Central Capitalización Resultado Ejercicios Anteriores 1998	(73,818.53)	0.00	0.00	(73,818.53)
81101007	Patrimonio Gobierno Central Capitalización Resultado Ejercicios Anteriores 1999	(61,068.41)	0.00	0.00	(61,068.41)
81101008	Patrimonio Gobierno Central Capitalización Resultado Ejercicios Anteriores 2000	(39,569.54)	0.00	0.00	(39,569.54)
81101009	Patrimonio Gobierno Central Capitalización Resultado Ejercicios Anteriores 2001	(36,493.18)	0.00	0.00	(36,493.18)
81101010	Patrimonio Gobierno Central Capitalización Resultado Ejercicios Anteriores 2002	53,268.07	0.00	0.00	53,268.07
81101011	Patrimonio Gobierno Central Capitalización Resultado Ejercicios Anteriores 2003	(147,749.92)	0.00	0.00	(147,749.92)
81101012	Patrimonio Gobierno Central Capitalización Resultado Ejercicios Anteriores 2004	194,003.74	0.00	0.00	194,003.74
81107	Donaciones y Legados Bienes Corporales	973,880.20	0.00	0.00	973,880.20
81107001	Donaciones y Legados Bienes Corporales	973,880.20	0.00	0.00	973,880.20
81109	Resultado Ejercicios Anteriores	(302,213.15)	0.00	48,563.58	(253,649.57)
81109013	Resultado de Ejercicios Anteriores Año 2005	84,730.59	0.00	0.00	84,730.59
81109014	Resultado de Ejercicios Anteriores Año 2006.	49,885.99	0.00	0.00	49,885.99
81109015	Resultado de Ejercicios Anteriores Año 2007.	(118,175.64)	0.00	0.00	(118,175.64)
9016	Resultado de Ejercicios Anteriores Año 2008.	(67,351.69)	0.00	0.00	(67,351.69)
81109017	Resultado de Ejercicios Anteriores Año 2009.	(159,766.84)	0.00	0.00	(159,766.84)
81109018	Resultado de Ejercicios Anteriores Año 2010	(64,166.85)	0.00	0.00	(64,166.85)
81109019	Resultado de Ejercicios Anteriores Año 2011.	(113,030.83)	0.00	0.00	(113,030.83)
81109020	Resultado de Ejercicios Anteriores Año 2012	49,739.88	0.00	0.00	49,739.88
81109021	Resultado de Ejercicios Anteriores Año 2013	(5,990.53)	0.00	0.00	(5,990.53)
81109022	Resultado de Ejercicios Anteriores Año 2014	(21,971.25)	0.00	0.00	(21,971.25)
81109023	Resultado de Ejercicios Anteriores Año 2015	63,884.02	0.00	0.00	63,884.02
81109024	Resultado de Ejercicios Anteriores Año 2016	0.00	0.00	48,563.58	48,563.58
81111	Resultado Ejercicio Corriente	48,563.58	48,563.58	0.00	0.00
81111999	Resultado Ejercicio Corriente	48,563.58	48,563.58	0.00	0.00
819	Detrimento Patrimonial	1,586.57	0.00	0.00	1,586.57
81907	Detrimentos de Inversiones en Bienes de Uso	1,586.57	0.00	0.00	1,586.57
81907001	Detrimentos de Inveriones en Bienes de Uso	1,586.57	0.00	0.00	1,586.57
83	Gastos de Gestión	32,348.99	5,571,336.01	0.00	5,603,685.00
831	Gastos de Inversiones Públicas	32,348.99	50,589.60	0.00	82,938.59
83169	Proyectos y Programas de Desarrollo Social Diversos	32,348.99	50,589.60	0.00	82,938.59

BALANCE DE COMPROBACION

Del 1 de Enero al 31 de Agosto del 2017

(EN DOLARES)

Institucional

CODIGO	CONCEPTO	SALDO ANTERIOR	DEBE	HABER	SALDO ACUMULADO
83169068	FORT. DE LA CAPAC. TECNICA Y OPERAT. DE LA PDDH EN ATENCION A VICT. MIGRANTES	32,348.99	48,902.10	0.00	81,251.09
83169069	APOYO EN LA PROM. DE LA JUSTICIA ESPECIALIZADA PARA LA MUJERES EN EL SALVADOR	0.00	1,687.50	0.00	1,687.50
833	Gastos en Personal	0.00	4,462,214.04	0.00	4,462,214.04
83301	Remuneraciones Personal Permanente	0.00	3,253,633.57	0.00	3,253,633.57
83301001	Sueldos	0.00	3,253,633.57	0.00	3,253,633.57
83303	Remuneraciones Personal Eventual	0.00	667,241.92	0.00	667,241.92
83303001	Sueldos	0.00	667,241.92	0.00	667,241.92
83307	Contrib. Patronales a Inst. de Seguridad Social Pública	0.00	239,489.85	0.00	239,489.85
83307001	Por Remuneraciones Permanentes	0.00	204,349.31	0.00	204,349.31
83307002	Por Remuneraciones Eventuales	0.00	35,140.54	0.00	35,140.54
83309	Contrib. Patronales a Inst de Seguridad Social Privadas	0.00	237,146.49	0.00	237,146.49
83309001	Por Remuneraciones Permanentes	0.00	193,934.92	0.00	193,934.92
83309002	Por Remuneraciones Eventuales	0.00	43,211.57	0.00	43,211.57
83311	Gastos de Representación	0.00	30,067.57	0.00	30,067.57
83311001	Por Prestación de Servicios en el País	0.00	30,067.57	0.00	30,067.57
83317	Otras Remuneraciones	0.00	34,634.64	0.00	34,634.64
83317003	Prestaciones Sociales al Personal	0.00	34,634.64	0.00	34,634.64
834	Gastos en Bienes de Consumo y Servicios	0.00	1,027,917.60	0.00	1,027,917.60
83401	Productos Alimenticios, Agropecuarios y Forestales	0.00	34,619.31	0.00	34,619.31
83401001	Productos Alimenticios para Personas	0.00	34,522.31	0.00	34,522.31
83401003	Productos Agropecuarios y Forestales	0.00	97.00	0.00	97.00
83403	Productos Textiles y Vestuarios	0.00	8,009.50	0.00	8,009.50
83403001	Productos Textiles y Vestuarios	0.00	8,009.50	0.00	8,009.50
83405	Materiales de Oficina, Productos de Papel e Impresos	0.00	23,920.73	0.00	23,920.73
83405001	Productos de Papel y Cartón	0.00	20,174.77	0.00	20,174.77
83405002	Materiales de Oficina	0.00	3,245.66	0.00	3,245.66
83405003	Libros, Textos, Útiles de Enseñanza y Publicaciones	0.00	500.30	0.00	500.30
83407	Productos de Cuero y Caucho	0.00	4,209.48	0.00	4,209.48
83407001	Productos de Cuero y Caucho	0.00	241.95	0.00	241.95
83407003	Llantas y Neumáticos	0.00	3,967.53	0.00	3,967.53
83409	Productos Químicos, Combustibles y Lubricantes	0.00	57,391.06	0.00	57,391.06
83409001	Productos Químicos	0.00	11,323.84	0.00	11,323.84
83409002	Productos Farmacéuticos y Medicinales	0.00	7,927.72	0.00	7,927.72
83409003	Combustibles y Lubricantes	0.00	38,139.50	0.00	38,139.50
83411	Minerales y Productos Derivados	0.00	1,467.98	0.00	1,467.98
83411001	Minerales no Metálicos y Productos Derivados	0.00	211.44	0.00	211.44
83411002	Minerales Metálicos y Productos Derivados	0.00	1,256.54	0.00	1,256.54
83413	Materiales de Uso o Consumo	0.00	14,784.17	0.00	14,784.17
83413001	Materiales e Instrumental de Laboratorios y Uso Médico	0.00	368.46	0.00	368.46

BALANCE DE COMPROBACION
Del 1 de Enero al 31 de Agosto del 2017
(EN DOLARES)

Institucional

CODIGO	CONCEPTO	SALDO ANTERIOR	DEBE	HABER	SALDO ACUMULADO
83413002	Materiales Informáticos	0.00	11,089.50	0.00	11,089.50
83413004	Materiales Eléctricos	0.00	3,326.21	0.00	3,326.21
83415	Bienes de Uso y Consumo Diverso	0.00	234,651.10	0.00	234,651.10
83415001	Herramientas, Repuestos y Accesorios	0.00	1,291.94	0.00	1,291.94
83415099	Bienes de Uso y Consumo Diversos	0.00	233,359.16	0.00	233,359.16
83417	Servicios Básicos	0.00	172,657.06	0.00	172,657.06
83417001	Servicios de Energía Eléctrica	0.00	100,019.02	0.00	100,019.02
7002	Servicios de Agua	0.00	13,083.13	0.00	13,083.13
83417003	Servicios de Telecomunicaciones	0.00	59,483.53	0.00	59,483.53
83417004	Servicios de Correos	0.00	71.38	0.00	71.38
83419	Mantenimiento y Reparación	0.00	45,265.53	0.00	45,265.53
83419001	Mantenimientos y Reparaciones de Bienes Muebles	0.00	10,164.00	0.00	10,164.00
83419002	Mantenimientos y Reparaciones de Vehículos	0.00	35,101.53	0.00	35,101.53
83421	Servicios Comerciales	0.00	66,392.73	0.00	66,392.73
83421002	Servicios de Publicidad	0.00	8,616.43	0.00	8,616.43
83421003	Servicios de Vigilancia	0.00	46,784.00	0.00	46,784.00
83421004	Servicios de Limpiezas y Fumigaciones	0.00	3,052.30	0.00	3,052.30
83421010	Impresiones, Publicaciones y Reproducciones	0.00	7,940.00	0.00	7,940.00
83423	Otros Servicios y Arrendamientos Diversos	0.00	31,500.86	0.00	31,500.86
83423001	Atenciones Oficiales	0.00	151.00	0.00	151.00
83423099	Servicios Generales y Arrendamientos Diversos	0.00	31,349.86	0.00	31,349.86
83425	Arrendamientos y Derechos	0.00	286,117.03	0.00	286,117.03
5001	De Bienes Muebles	0.00	11,147.75	0.00	11,147.75
83425002	De Bienes Inmuebles	0.00	274,969.28	0.00	274,969.28
83427	Pasajes y Viáticos	0.00	37,131.06	0.00	37,131.06
83427002	Pasajes al Exterior	0.00	8,258.06	0.00	8,258.06
83427003	Viáticos por Comisión Interna	0.00	6,108.00	0.00	6,108.00
83427004	Viáticos por Comisión Externa	0.00	22,765.00	0.00	22,765.00
83429	Servicios Técnicos y Profesionales	0.00	9,800.00	0.00	9,800.00
83429005	Servicios de Capacitación	0.00	800.00	0.00	800.00
83429099	Consultorias, Estudios e Investigaciones Diversas	0.00	9,000.00	0.00	9,000.00
836	Gastos Financieros y Otros	0.00	20,022.40	0.00	20,022.40
83601	Primas y Gastos por Seguros y Comisiones Bancarias	0.00	17,408.40	0.00	17,408.40
83601001	Primas y Gastos de Seguros de Personas	0.00	723.20	0.00	723.20
83601002	Primas y Gastos de Seguros de Bienes	0.00	16,660.20	0.00	16,660.20
83601003	Comisiones y Gastos Bancarios	0.00	25.00	0.00	25.00
83603	Impuestos, Tasas y Derechos	0.00	2,614.00	0.00	2,614.00
83603099	Impuestos, Tasas y Derechos Diversos	0.00	2,614.00	0.00	2,614.00
837	Gastos en Transferencias Otorgadas	0.00	7,314.72	0.00	7,314.72
83709	Transferencias Corrientes al Sector Privado	0.00	1,915.42	0.00	1,915.42

Procuraduría para la Defensa de los Derechos Humanos
BALANCE DE COMPROBACION
Del 1 de Enero al 31 de Agosto del 2017
(EN DOLARES)

01/09/2017

Pag. 9 de 9

Institucional

CODIGO	CONCEPTO	SALDO ANTERIOR	DEBE	HABER	SALDO ACUMULADO
83709003	A Organismos sin Fines de Lucro	0.00	1,915.42	0.00	1,915.42
83713	Transferencias Corrientes al Sector Externo	0.00	5,399.30	0.00	5,399.30
83713002	A Organismos Multilaterales	0.00	5,399.30	0.00	5,399.30
838	Costos de Ventas y Cargos Calculados	0.00	3,235.03	0.00	3,235.03
83811	Amortización de Inversiones Intangibles	0.00	3,235.03	0.00	3,235.03
83811001	Amortización de Inversiones Intangibles	0.00	3,235.03	0.00	3,235.03
839	Gastos de Actualizaciones y Ajustes	0.00	42.62	0.00	42.62
5	Ajustes de Ejercicios Anteriores	0.00	42.62	0.00	42.62
83955001	Ajustes de Ejercicios Anteriores	0.00	42.62	0.00	42.62
85	Ingresos de Gestión	386,834.49	0.00	5,384,255.37	5,771,089.86
856	Ingresos por Transferencias Corrientes Recibidas	28,922.94	0.00	5,384,241.34	5,413,164.28
85603	Transferencias Corrientes de Aporte Fiscal	0.00	0.00	5,384,241.34	5,384,241.34
85603935	Tesoro Público Nacional	0.00	0.00	5,384,241.34	5,384,241.34
85605	Transferencias Corrientes del Sector Público	28,922.94	0.00	0.00	28,922.94
85605816	Procuraduría para la Defensa de los Derechos Humanos	28,922.94	0.00	0.00	28,922.94
857	Ingresos por Transferencias de Capital Recibidas	357,911.55	0.00	0.00	357,911.55
85707	Transferencias de Capital del Sector Externo	357,911.55	0.00	0.00	357,911.55
85707004	De Organismos Multilaterales	357,911.55	0.00	0.00	357,911.55
859	Ingresos por Actualizaciones y Ajustes	0.00	0.00	14.03	14.03
85955	Ajustes de Ejercicios Anteriores	0.00	0.00	14.03	14.03
85955001	Ajustes de Ejercicios Anteriores	0.00	0.00	14.03	14.03
Sub Total Título		1,153,293.71	5,619,899.59	5,432,818.95	966,213.07
Total		0.00	21,823,579.20	21,823,579.20	0.00



[Handwritten signature]



[Handwritten signature]

BALANCE DE COMPROBACION

Del 1 de Enero al 30 de Septiembre del 2017
(EN DOLARES)

Agrupacion Operacional : 5 Recursos de Caracter Extraordinario Institucional
Proyecto : 40790 APOYO EN LA PROMOCION DE LA JUSTICIA ESPECIALIZADA
PARA LAS MUJERES EN EL SALVADOR

CODIGO	CONCEPTO	SALDO ANTERIOR	DEBE	HABER	SALDO ACUMULADO
2	Recursos	216,800.00	1,687.50	3,375.00	215,112.50
21	Fondos	216,800.00	0.00	1,687.50	215,112.50
211	Disponibilidades	216,800.00	0.00	1,687.50	215,112.50
21117	Bancos Comerciales Fondos Restringidos M/D	216,800.00	0.00	1,687.50	215,112.50
21117069	APOYO EN LA PROM. DE LA JUSTICIA ESPECIALIZADA PARA LAS MUJERES EN EL SALVADOR	216,800.00	0.00	1,687.50	215,112.50
25	Inversiones en Proyectos y Programas	0.00	1,687.50	1,687.50	0.00
252	Inversiones en Bienes de Uso Público	0.00	1,687.50	1,687.50	0.00
2523	Otros Servicios y Arrendamientos	0.00	1,687.50	0.00	1,687.50
25243001	Atenciones Oficiales	0.00	1,687.50	0.00	1,687.50
25299	Aplicación Inversiones Públicas	0.00	0.00	1,687.50	1,687.50
25299069	APOYO EN LA PROM. DE LA JUSTICIA ESPECIALIZADA PARA LAS MUJERES EN EL SALVADOR	0.00	0.00	1,687.50	1,687.50
Sub Total Título		216,800.00	1,687.50	3,375.00	215,112.50

BALANCE DE COMPROBACION

Del 1 de Enero al 30 de Septiembre del 2017

(EN DOLARES)

Agrupacion Operacional : 5 Recursos de Caracter Extraordinario Institucional
Proyecto : 40790 APOYO EN LA PROMOCION DE LA JUSTICIA ESPECIALIZADA
PARA LAS MUJERES EN EL SALVADOR


CODIGO	CONCEPTO	SALDO ANTERIOR	DEBE	HABER	SALDO ACUMULADO
4	Obligaciones con Terceros	0.00	1,702.43	1,702.43	0.00
41	Deuda Corriente	0.00	1,702.43	1,702.43	0.00
412	Depósitos de Terceros	0.00	14.93	14.93	0.00
41254	Anticipo de Impuesto Retenido IVA	0.00	14.93	14.93	0.00
41254935	Tesoro Publico (DGT)	0.00	14.93	14.93	0.00
413	Acreedores Monetarios	0.00	1,687.50	1,687.50	0.00
41354	A.M. x Adquisiciones de Bienes y Servicios	0.00	1,687.50	1,687.50	0.00
41354002	A.M. x Adquisición de Bienes y Servicios Proyectos	0.00	1,687.50	1,687.50	0.00
Sub Total Título		0.00	1,702.43	1,702.43	0.00

BALANCE DE COMPROBACION

Del 1 de Enero al 30 de Septiembre del 2017
(EN DOLARES)

Agrupacion Operacional : 5 Recursos de Caracter Extraordinario Institucional
Proyecto : 40790 APOYO EN LA PROMOCION DE LA JUSTICIA ESPECIALIZADA
PARA LAS MUJERES EN EL SALVADOR

CODIGO	CONCEPTO	SALDO ANTERIOR	DEBE	HABER	SALDO ACUMULADO
8	Obligaciones Propias	216,800.00	1,687.50	0.00	215,112.50
83	Gastos de Gestión	0.00	1,687.50	0.00	1,687.50
831	Gastos de Inversiones Públicas	0.00	1,687.50	0.00	1,687.50
83169	Proyectos y Programas de Desarrollo Social Diversos	0.00	1,687.50	0.00	1,687.50
83169069	APOYO EN LA PROM. DE LA JUSTICIA ESPECIALIZADA PARA LA MUJERES EN EL SALVADOR	0.00	1,687.50	0.00	1,687.50
85	Ingresos de Gestión	216,800.00	0.00	0.00	216,800.00
857	Ingresos por Transferencias de Capital Recibidas	216,800.00	0.00	0.00	216,800.00
7	Transferencias de Capital del Sector Externo	216,800.00	0.00	0.00	216,800.00
85707004	De Organismos Multilaterales	216,800.00	0.00	0.00	216,800.00
Sub Total Título		216,800.00	1,687.50	0.00	215,112.50
Total		0.00	5,077.43	5,077.43	0.00



[Signature]

BALANCE DE COMPROBACION

Del 1 de Enero al 30 de Septiembre del 2017

(EN DOLARES)

Institucional

CODIGO	CONCEPTO	SALDO ANTERIOR	DEBE	HABER	SALDO ACUMULADO
2	Recursos	1,627,106.92	11,377,756.32	11,825,643.25	1,179,219.99
21	Fondos	424,307.03	11,211,742.21	11,216,096.34	419,952.90
211	Disponibilidades	419,307.03	4,705,651.73	4,751,799.62	373,159.14
21109	Bancos Comerciales M/D	1,802.18	4,691,586.54	4,690,092.86	3,295.86
21109001	Banco Comerciales M/D	1,802.18	4,691,586.54	4,690,092.86	3,295.86
21117	Bancos Comerciales Fondos Restringidos M/D	354,485.50	139.96	56,351.06	298,274.40
21117068	FORT. DE LA CAPAC. TECNICA Y OPERAT. DE LA PDDH EN ATENCION A VICT. MIGRANTES	137,685.50	139.96	54,663.56	83,161.90
21117069	APOYO EN LA PROM. DE LA JUSTICIA ESPECIALIZADA PARA LAS MUJERES EN EL SALVADOR	216,800.00	0.00	1,687.50	215,112.50
21151	Fondos Depósitos en Tesoro Público	63,019.35	13,925.23	5,355.70	71,588.88
21151001	Fondos en Depósitos en Tesoro Público	21,986.22	0.00	0.00	21,986.22
21151935	Dirección General de Tesorería	41,033.13	13,925.23	5,355.70	49,602.66
212	Anticipos de Fondos	5,000.00	0.00	0.00	5,000.00
21201	Anticipos a Empleados	5,000.00	0.00	0.00	5,000.00
21201001	Anticipos a Empleados	5,000.00	0.00	0.00	5,000.00
213	Deudores Monetarios	0.00	6,506,090.48	6,464,296.72	41,793.76
21317	D.M. x Transferencias Corrientes de Aporte Fiscal	0.00	6,097,097.34	6,055,303.58	41,793.76
21317935	Tesoro Público (DGT)	0.00	6,097,097.34	6,055,303.58	41,793.76
21389	D.M. x Operaciones de Ejercicios Anteriores	0.00	408,993.14	408,993.14	0.00
21389935	Tesoro Público (DGT)	0.00	408,993.14	408,993.14	0.00
22	Inversiones Financieras	411,083.64	37,974.17	421,990.20	27,067.61
225	Deudores Financieros	408,993.14	0.00	408,993.14	0.00
22551	Deudores Monetarios por Percibir	408,993.14	0.00	408,993.14	0.00
22551617	DMP x D.M. x Transferencias Corrientes de Aporte Fiscal	251,938.75	0.00	251,938.75	0.00
22551624	DMP x D.M. x Transferencias de Capital de Aporte Fiscal	157,054.39	0.00	157,054.39	0.00
226	Inversiones Intangibles	2,090.50	37,974.17	12,997.06	27,067.61
22605	Seguros Pagados por Anticipado	0.00	37,974.17	0.00	37,974.17
22605001	Primas y Gastos de Seguros de Personas	0.00	21,321.18	0.00	21,321.18
22605002	Primas y Gastos de Seguros de Bienes	0.00	16,652.99	0.00	16,652.99
22615	Derechos de Propiedad Intangible	7,355.00	0.00	0.00	7,355.00
22615003	Derechos de Propiedad Intelectual	7,355.00	0.00	0.00	7,355.00
22699	Amortizaciones Acumuladas	5,264.50	0.00	12,997.06	18,261.56
22699001	Amortizaciones Acumuladas	5,264.50	0.00	12,997.06	18,261.56
23	Inversiones en Existencias	176,199.36	70,493.30	130,010.07	116,682.59
231	Existencias Institucionales	176,199.36	70,493.30	130,010.07	116,682.59
23101	Productos Alimenticios Agropecuarios y Forestales	2,777.21	10,851.56	9,220.50	4,408.27
23101001	Productos Alimenticios para Personas	2,777.21	10,418.56	8,787.50	4,408.27
23101003	Productos Agropecuarios y Forestales	0.00	433.00	433.00	0.00
23103	Productos Textiles y Vestuarios	7,767.80	1,518.50	8,932.54	353.76
23103001	Productos Textiles y Vestuarios	7,767.80	1,518.50	8,932.54	353.76

BALANCE DE COMPROBACION

Del 1 de Enero al 30 de Septiembre del 2017
(EN DOLARES)

Institucional

CODIGO	CONCEPTO	SALDO ANTERIOR	DEBE	HABER	SALDO ACUMULADO
23105	Materiales de Oficina, Productos de Papel e Impresos	17,464.07	20,041.57	25,207.43	12,298.21
23105001	Productos de Papel y Cartón	15,045.80	16,022.35	21,795.46	9,272.69
23105002	Materiales de Oficina	2,418.27	4,019.22	3,411.97	3,025.52
23107	Productos de Cuero y Caucho	11,135.97	1,896.00	4,956.53	8,075.44
23107001	Productos de Cuero y Caucho	122.99	249.00	209.01	162.98
23107003	Llantas y Neumáticos	11,012.98	1,647.00	4,747.52	7,912.46
23109	Productos Químicos, Combustibles y Lubricantes	110,350.69	19,502.81	62,364.60	67,488.90
23109001	Productos Químicos	7,371.94	11,555.09	12,019.89	6,907.14
23109002	Productos Farmacéuticos y Medicinales	0.00	7,927.72	7,927.72	0.00
23109003	Combustibles y Lubricantes	102,978.75	20.00	42,416.99	60,581.76
23111	Minerales y Productos Derivados	1,668.35	1,379.61	1,334.60	1,713.36
23111001	Minerales no Metálicos y Productos Derivados	653.06	76.53	225.68	503.91
23111002	Minerales Metálicos y Productos Derivados	1,015.29	1,303.08	1,108.92	1,209.45
23113	Materiales de Uso o Consumo	22,408.83	14,274.12	16,287.73	20,395.22
23113001	Materiales e Instrumental de Laboratorios y Uso Médico	35.58	390.17	368.46	57.29
23113002	Materiales Informáticos	17,054.64	11,518.67	12,200.11	16,373.20
23113004	Materiales Eléctricos	5,318.61	2,365.28	3,719.16	3,964.73
23115	Bienes de Uso y Consumo Diversos	2,626.44	1,029.13	1,706.14	1,949.43
23115001	Herramientas, Repuestos y Accesorios	1,686.83	349.35	979.44	1,056.74
23115099	Bienes de Uso y Consumo Diversos	939.61	679.78	726.70	892.69
24	Inversiones en Bienes de Uso	615,516.89	0.00	0.00	615,516.89
241	Bienes Depreciables	615,516.89	0.00	0.00	615,516.89
24115	Equipos Médicos y de Laboratorios	750.00	0.00	0.00	750.00
24115001	Equipos Médicos y de Laboratorios	750.00	0.00	0.00	750.00
24117	Equipo de Transporte, Tracción y Elevación	1,039,796.30	0.00	0.00	1,039,796.30
24117001	Vehículos de Transporte	1,039,796.30	0.00	0.00	1,039,796.30
24119	Maquinaria, Equipo y Mobiliario Diverso	1,596,455.42	0.00	0.00	1,596,455.42
24119001	Mobiliarios	25,390.82	0.00	0.00	25,390.82
24119002	Maquinarias y Equipos	405,675.89	0.00	0.00	405,675.89
24119003	Maquinaria y Equipo de Producción para Apoyo Institucional	680.00	0.00	0.00	680.00
24119004	Equipos Informáticos	1,142,966.03	0.00	0.00	1,142,966.03
24119005	Herramientas y Repuestos Principales	10,832.19	0.00	0.00	10,832.19
24119099	Bienes Muebles Diversos	10,910.49	0.00	0.00	10,910.49
24199	Depreciación Acumulada	2,021,484.83	0.00	0.00	2,021,484.83
24199015	Equipos Médicos y de Laboratorios	675.00	0.00	0.00	675.00
24199017	Equipo de Transporte, Tracción y Elevación	856,608.32	0.00	0.00	856,608.32
24199019	Maquinaria, Equipo y Mobiliario Diverso	1,164,201.51	0.00	0.00	1,164,201.51
25	Inversiones en Proyectos y Programas	0.00	57,546.64	57,546.64	0.00
252	Inversiones en Bienes de Uso Público	0.00	57,546.64	57,546.64	0.00
25203	Remuneraciones Personal Eventual	0.00	42,119.47	0.00	42,119.47

BALANCE DE COMPROBACION

Del 1 de Enero al 30 de Septiembre del 2017

(EN DOLARES)

Institucional

CODIGO	CONCEPTO	SALDO ANTERIOR	DEBE	HABER	SALDO ACUMULADO
25203001	Sueldos	0.00	42,119.47	0.00	42,119.47
25207	Contrib. Patronales a Inst. de Seguridad Social Públicas	0.00	3,162.36	0.00	3,162.36
25207002	Por Remuneraciones Eventuales	0.00	3,162.36	0.00	3,162.36
25209	Contrib. Patronales a Inst. de Seguridad Social Privadas	0.00	2,846.19	0.00	2,846.19
25209002	Por Remuneraciones Eventuales	0.00	2,846.19	0.00	2,846.19
25215	Otras Remuneraciones	0.00	2,500.00	0.00	2,500.00
25215003	Prestaciones Sociales al Personal	0.00	2,500.00	0.00	2,500.00
25215003	Productos Alimenticios, Agropecuarios y Forestales	0.00	1,685.52	0.00	1,685.52
25221001	Productos Alimenticios para Personas	0.00	1,685.52	0.00	1,685.52
25243	Otros Servicios y Arrendamientos	0.00	3,109.10	0.00	3,109.10
25243001	Atenciones Oficiales	0.00	3,109.10	0.00	3,109.10
25273	Maquinaria, Equipo y Mobiliario Diverso	0.00	2,124.00	0.00	2,124.00
25273001	Mobiliarios	0.00	2,124.00	0.00	2,124.00
25291	Costos Acumulados de la Inversión	32,348.99	0.00	0.00	32,348.99
25291999	Costos Acumulados de la Inversión	32,348.99	0.00	0.00	32,348.99
25299	Aplicación Inversiones Públicas	32,348.99	0.00	57,546.64	89,895.63
25299068	FORT. DE LA CAPAC. TECNICA Y OPERAT. DE LA PDDH EN ATENCION A VICT. MIGRANTES	32,348.99	0.00	55,859.14	88,208.13
25299069	APOYO EN LA PROM. DE LA JUSTICIA ESPECIALIZADA PARA LAS MUJERES EN EL SALVADOR	0.00	0.00	1,687.50	1,687.50
Sub Total Título		1,627,106.92	11,377,756.32	11,825,643.25	1,179,219.99

BALANCE DE COMPROBACION
Del 1 de Enero al 30 de Septiembre del 2017
(EN DOLARES)

Institucional

CODIGO	CONCEPTO	SALDO ANTERIOR	DEBE	HABER	SALDO ACUMULADO
4	Obligaciones con Terceros	473,813.21	6,937,091.81	6,619,975.11	156,696.51
41	Deuda Corriente	63,543.36	6,526,821.96	6,619,975.11	156,696.51
412	Depósitos de Terceros	63,543.36	7,119.87	16,377.35	72,800.84
41201	Depósitos Ajenos	63,543.36	6,992.15	16,249.63	72,800.84
41201001	Depósitos Ajenos	22,118.15	907.66	1,394.29	22,604.78
41201300	Intereses Generados por Cuentas Bancarias Institucionales	72.80	828.69	855.11	99.22
41201777	Embargos Judiciales	41,352.41	5,255.80	14,000.23	50,096.84
51	Depósitos Retenciones Fiscales	0.00	41.25	41.25	0.00
41251935	Depósitos Retenciones Fiscales Servicios Eventuales	0.00	41.25	41.25	0.00
41254	Anticipo de Impuesto Retenido IVA	0.00	86.47	86.47	0.00
41254935	Tesoro Publico (DGT)	0.00	86.47	86.47	0.00
413	Acreedores Monetarios	0.00	6,519,702.09	6,603,597.76	83,895.67
41351	A. M. x Remuneraciones	0.00	5,077,025.49	5,079,368.07	2,342.58
41351001	Remuneraciones	0.00	4,176,220.73	4,178,197.87	1,977.14
41351002	A. M. X Remuneraciones Proyectos	0.00	50,367.88	50,628.02	260.14
41351814	Procuraduría General de la República	0.00	14,920.52	14,920.52	0.00
41351827	Instituto Nacional de Pensiones de los Empleados Públicos (INPEP)	0.00	8,026.20	8,026.20	0.00
41351837	Instituto de Previsión Social de la Fuerza Armada (IPSFA)	0.00	14,743.15	14,743.15	0.00
41351893	Instituto Salvadoreño del Seguro Social (ISSS)	0.00	362,015.33	362,015.33	0.00
41351921	Fondo Social para la Vivienda (FSV)	0.00	67,097.56	67,202.86	105.30
41351935	Tesoro Público (DGT)	0.00	383,634.12	383,634.12	0.00
41354	A.M. x Adquisiciones de Bienes y Servicios	0.00	985,439.02	1,046,394.13	60,955.11
54001	Adquisiciones de Bienes y Servicios	0.00	955,706.28	1,003,977.03	48,270.75
41354002	A.M. x Adquisición de Bienes y Servicios Proyectos	0.00	3,719.22	4,794.62	1,075.40
41354920	Administración Nacional de Acueductos y Alcantarillados (ANDA)	0.00	3,531.23	13,064.81	9,533.58
41354935	Tesoro Público (DGT)	0.00	22,482.29	24,557.67	2,075.38
41355	A.M. x Gastos Financieros y Otros	0.00	37,529.01	58,126.99	20,597.98
41355001	Gastos Financieros y Otros	0.00	37,221.40	57,819.38	20,597.98
41355935	Tesoro Público (DGT)	0.00	307.61	307.61	0.00
41356	A.M. x Transferencias Corrientes Otorgadas	0.00	7,314.72	7,314.72	0.00
41356001	Transferencias Corrientes Otorgadas	0.00	1,915.42	1,915.42	0.00
41356816	Procuraduría para la Defensa de los Derechos Humanos	0.00	5,399.30	5,399.30	0.00
41361	A.M. x Inversiones en Activos Fijos	0.00	2,124.00	2,124.00	0.00
41361002	A.M. x Inversiones en Activos Fijos Proyectos	0.00	2,124.00	2,124.00	0.00
41389	A.M. x Operaciones de Ejercicios Anteriores	0.00	410,269.85	410,269.85	0.00
41389001	Operaciones de Ejercicios Anteriores	0.00	402,474.84	402,474.84	0.00
41389935	Tesoro Público (DGT)	0.00	7,795.01	7,795.01	0.00
42	Financiamiento de Terceros	410,269.85	410,269.85	0.00	0.00
424	Acreedores Financieros	410,269.85	410,269.85	0.00	0.00
42451	Acreedores Monetarios por Pagar	410,269.85	410,269.85	0.00	0.00

Procuraduría para la Defensa de los Derechos Humanos
BALANCE DE COMPROBACION
Del 1 de Enero al 30 de Septiembre del 2017
(EN DOLARES)

03/10/2017

Pag. 5 de 9

Institucional

CODIGO	CONCEPTO	SALDO ANTERIOR	DEBE	HABER	SALDO ACUMULADO
42451777	Acreedores Monetarios por Pagar	410,269.85	410,269.85	0.00	0.00
Sub Total Título		473,813.21	6,937,091.81	6,619,975.11	156,696.51

Procuraduría para la Defensa de los Derechos Humanos
BALANCE DE COMPROBACION
Del 1 de Enero al 30 de Septiembre del 2017
(EN DOLARES)

03/10/2017

Pag. 6 de 9

Institucional

CODIGO	CONCEPTO	SALDO ANTERIOR	DEBE	HABER	SALDO ACUMULADO
8	Obligaciones Propias	1,153,293.71	6,276,445.18	6,145,674.95	1,022,523.48
81	Patrimonio Estatal	798,808.21	48,563.58	48,563.58	798,808.21
811	Patrimonio	800,394.78	48,563.58	48,563.58	800,394.78
81101	Patrimonio Gobierno Central	80,164.15	0.00	0.00	80,164.15
81101001	Patrimonio Gobierno Central	239,661.40	0.00	0.00	239,661.40
81101002	Patrimonio Gobierno Central Capitalizacón Resultado Ejercicios Anteriores	76,495.50	0.00	0.00	76,495.50
81101003	Patrimonio Gobierno Central Capitalización Resultado Ejercicios Anteriores 1995	164,599.11	0.00	0.00	164,599.11
81101004	Patrimonio Gobierno Central Capitalización Resultado Ejercicios Anteriores 1996	(37,557.42)	0.00	0.00	(37,557.42)
81101005	Patrimonio Gobierno Central Capitalización Resultado Ejercicios Anteriores 1997	(251,606.67)	0.00	0.00	(251,606.67)
81101006	Patrimonio Gobierno Central Capitalización Resultado Ejercicios Anteriores 1998	(73,818.53)	0.00	0.00	(73,818.53)
81101007	Patrimonio Gobierno Central Capitalización Resultado Ejercicios Anteriores 1999	(61,068.41)	0.00	0.00	(61,068.41)
81101008	Patrimonio Gobierno Central Capitalización Resultado Ejercicios Anteriores 2000	(39,569.54)	0.00	0.00	(39,569.54)
81101009	Patrimonio Gobierno Central Capitalización Resultado Ejercicios Anteriores 2001	(36,493.18)	0.00	0.00	(36,493.18)
81101010	Patrimonio Gobierno Central Capitalización Resultado Ejercicios Anteriores 2002	53,268.07	0.00	0.00	53,268.07
81101011	Patrimonio Gobierno Central Capitalización Resultado Ejercicios Anteriores 2003	(147,749.92)	0.00	0.00	(147,749.92)
81101012	Patrimonio Gobierno Central Capitalización Resultado Ejercicios Anteriores 2004	194,003.74	0.00	0.00	194,003.74
81107	Donaciones y Legados Bienes Corporales	973,880.20	0.00	0.00	973,880.20
81107001	Donaciones y Legados Bienes Corporales	973,880.20	0.00	0.00	973,880.20
81109	Resultado Ejercicios Anteriores	(302,213.15)	0.00	48,563.58	(253,649.57)
81109013	Resultado de Ejercicios Anteriores Año 2005	84,730.59	0.00	0.00	84,730.59
81109014	Resultado de Ejercicios Anteriores Año 2006.	49,885.99	0.00	0.00	49,885.99
81109015	Resultado de Ejercicios Anteriores Año 2007.	(118,175.64)	0.00	0.00	(118,175.64)
81109016	Resultado de Ejercicios Anteriores Año 2008.	(67,351.69)	0.00	0.00	(67,351.69)
81109017	Resultado de Ejercicios Anteriores Año 2009.	(159,766.84)	0.00	0.00	(159,766.84)
81109018	Resultado de Ejercicios Anteriores Año 2010	(64,166.85)	0.00	0.00	(64,166.85)
81109019	Resultado de Ejercicios Anteriores Año 2011.	(113,030.83)	0.00	0.00	(113,030.83)
81109020	Resultado de Ejercicios Anteriores Año 2012	49,739.88	0.00	0.00	49,739.88
81109021	Resultado de Ejercicios Anteriores Año 2013	(5,990.53)	0.00	0.00	(5,990.53)
81109022	Resultado de Ejercicios Anteriores Año 2014	(21,971.25)	0.00	0.00	(21,971.25)
81109023	Resultado de Ejercicios Anteriores Año 2015	63,884.02	0.00	0.00	63,884.02
81109024	Resultado de Ejercicios Anteriores Año 2016	0.00	0.00	48,563.58	48,563.58
81111	Resultado Ejercicio Corriente	48,563.58	48,563.58	0.00	0.00
81111999	Resultado Ejercicio Corriente	48,563.58	48,563.58	0.00	0.00
819	Detrimento Patrimonial	1,586.57	0.00	0.00	1,586.57
81907	Detrimentos de Inversiones en Bienes de Uso	1,586.57	0.00	0.00	1,586.57
81907001	Detrimentos de Inveriones en Bienes de Uso	1,586.57	0.00	0.00	1,586.57
83	Gastos de Gestión	32,348.99	6,227,881.60	0.00	6,260,230.59
831	Gastos de Inversiones Públicas	32,348.99	57,546.64	0.00	89,895.63
83169	Proyectos y Programas de Desarrollo Social Diversos	32,348.99	57,546.64	0.00	89,895.63

BALANCE DE COMPROBACION

Del 1 de Enero al 30 de Septiembre del 2017

(EN DOLARES)

Institucional

CODIGO	CONCEPTO	SALDO ANTERIOR	DEBE	HABER	SALDO ACUMULADO
83169068	FORT. DE LA CAPAC. TECNICA Y OPERAT. DE LA PDDH EN ATENCION A VICT. MIGRANTES	32,348.99	55,859.14	0.00	88,208.13
83169069	APOYO EN LA PROM. DE LA JUSTICIA ESPECIALIZADA PARA LA MUJERES EN EL SALVADOR	0.00	1,687.50	0.00	1,687.50
833	Gastos en Personal	0.00	5,028,740.05	0.00	5,028,740.05
83301	Remuneraciones Personal Permanente	0.00	3,658,359.58	0.00	3,658,359.58
83301001	Sueldos	0.00	3,658,359.58	0.00	3,658,359.58
83303	Remuneraciones Personal Eventual	0.00	753,932.98	0.00	753,932.98
83303001	Sueldos	0.00	753,932.98	0.00	753,932.98
83307	Contrib. Patronales a Inst. de Seguridad Social Pública	0.00	269,349.69	0.00	269,349.69
83307001	Por Remuneraciones Permanentes	0.00	229,628.33	0.00	229,628.33
83307002	Por Remuneraciones Eventuales	0.00	39,721.36	0.00	39,721.36
83309	Contrib. Patronales a Inst de Seguridad Social Privadas	0.00	266,808.04	0.00	266,808.04
83309001	Por Remuneraciones Permanentes	0.00	217,967.51	0.00	217,967.51
83309002	Por Remuneraciones Eventuales	0.00	48,840.53	0.00	48,840.53
83311	Gastos de Representación	0.00	33,953.33	0.00	33,953.33
83311001	Por Prestación de Servicios en el País	0.00	33,953.33	0.00	33,953.33
83317	Otras Remuneraciones	0.00	46,336.43	0.00	46,336.43
83317003	Prestaciones Sociales al Personal	0.00	46,336.43	0.00	46,336.43
834	Gastos en Bienes de Consumo y Servicios	0.00	1,101,087.69	0.00	1,101,087.69
83401	Productos Alimenticios, Agropecuarios y Forestales	0.00	40,246.82	0.00	40,246.82
83401001	Productos Alimenticios para Personas	0.00	39,813.82	0.00	39,813.82
83401003	Productos Agropecuarios y Forestales	0.00	433.00	0.00	433.00
83403	Productos Textiles y Vestuarios	0.00	8,964.79	0.00	8,964.79
83403001	Productos Textiles y Vestuarios	0.00	8,964.79	0.00	8,964.79
83405	Materiales de Oficina, Productos de Papel e Impresos	0.00	25,919.88	0.00	25,919.88
83405001	Productos de Papel y Cartón	0.00	21,851.57	0.00	21,851.57
83405002	Materiales de Oficina	0.00	3,568.01	0.00	3,568.01
83405003	Libros, Textos, Útiles de Enseñanza y Publicaciones	0.00	500.30	0.00	500.30
83407	Productos de Cuero y Caucho	0.00	5,010.43	0.00	5,010.43
83407001	Productos de Cuero y Caucho	0.00	262.91	0.00	262.91
83407003	Llantas y Neumáticos	0.00	4,747.52	0.00	4,747.52
83409	Productos Químicos, Combustibles y Lubricantes	0.00	62,789.31	0.00	62,789.31
83409001	Productos Químicos	0.00	12,426.30	0.00	12,426.30
83409002	Productos Farmacéuticos y Medicinales	0.00	7,927.72	0.00	7,927.72
83409003	Combustibles y Lubricantes	0.00	42,435.29	0.00	42,435.29
83411	Minerales y Productos Derivados	0.00	1,756.63	0.00	1,756.63
83411001	Minerales no Metálicos y Productos Derivados	0.00	232.35	0.00	232.35
83411002	Minerales Metálicos y Productos Derivados	0.00	1,524.28	0.00	1,524.28
83413	Materiales de Uso o Consumo	0.00	16,575.66	0.00	16,575.66
83413001	Materiales e Instrumental de Laboratorios y Uso Médico	0.00	368.46	0.00	368.46

BALANCE DE COMPROBACION

Del 1 de Enero al 30 de Septiembre del 2017
(EN DOLARES)

Institucional

CODIGO	CONCEPTO	SALDO ANTERIOR	DEBE	HABER	SALDO ACUMULADO
83413002	Materiales Informáticos	0.00	12,232.36	0.00	12,232.36
83413004	Materiales Eléctricos	0.00	3,974.84	0.00	3,974.84
83415	Bienes de Uso y Consumo Diverso	0.00	234,875.22	0.00	234,875.22
83415001	Herramientas, Repuestos y Accesorios	0.00	1,327.61	0.00	1,327.61
83415099	Bienes de Uso y Consumo Diversos	0.00	233,547.61	0.00	233,547.61
83417	Servicios Básicos	0.00	188,038.01	0.00	188,038.01
83417001	Servicios de Energía Eléctrica	0.00	112,899.05	0.00	112,899.05
17002	Servicios de Agua	0.00	13,086.17	0.00	13,086.17
83417003	Servicios de Telecomunicaciones	0.00	61,981.41	0.00	61,981.41
83417004	Servicios de Correos	0.00	71.38	0.00	71.38
83419	Mantenimiento y Reparación	0.00	51,131.73	0.00	51,131.73
83419001	Mantenimientos y Reparaciones de Bienes Muebles	0.00	10,374.00	0.00	10,374.00
83419002	Mantenimientos y Reparaciones de Vehículos	0.00	40,757.73	0.00	40,757.73
83421	Servicios Comerciales	0.00	68,282.73	0.00	68,282.73
83421002	Servicios de Publicidad	0.00	8,616.43	0.00	8,616.43
83421003	Servicios de Vigilancia	0.00	46,784.00	0.00	46,784.00
83421004	Servicios de Limpiezas y Fumigaciones	0.00	3,547.30	0.00	3,547.30
83421010	Impresiones, Publicaciones y Reproducciones	0.00	9,335.00	0.00	9,335.00
83423	Otros Servicios y Arrendamientos Diversos	0.00	35,978.86	0.00	35,978.86
83423001	Atenciones Oficiales	0.00	151.00	0.00	151.00
83423099	Servicios Generales y Arrendamientos Diversos	0.00	35,827.86	0.00	35,827.86
83425	Arrendamientos y Derechos	0.00	310,995.56	0.00	310,995.56
83425001	De Bienes Muebles	0.00	12,288.73	0.00	12,288.73
83425002	De Bienes Inmuebles	0.00	298,706.83	0.00	298,706.83
83427	Pasajes y Viáticos	0.00	37,722.06	0.00	37,722.06
83427002	Pasajes al Exterior	0.00	8,258.06	0.00	8,258.06
83427003	Viáticos por Comisión Interna	0.00	6,699.00	0.00	6,699.00
83427004	Viáticos por Comisión Externa	0.00	22,765.00	0.00	22,765.00
83429	Servicios Técnicos y Profesionales	0.00	12,800.00	0.00	12,800.00
83429005	Servicios de Capacitación	0.00	800.00	0.00	800.00
83429099	Consultorias, Estudios e Investigaciones Diversas	0.00	12,000.00	0.00	12,000.00
836	Gastos Financieros y Otros	0.00	20,152.82	0.00	20,152.82
83601	Primas y Gastos por Seguros y Comisiones Bancarias	0.00	17,408.40	0.00	17,408.40
83601001	Primas y Gastos de Seguros de Personas	0.00	723.20	0.00	723.20
83601002	Primas y Gastos de Seguros de Bienes	0.00	16,660.20	0.00	16,660.20
83601003	Comisiones y Gastos Bancarios	0.00	25.00	0.00	25.00
83603	Impuestos, Tasas y Derechos	0.00	2,744.42	0.00	2,744.42
83603099	Impuestos, Tasas y Derechos Diversos	0.00	2,744.42	0.00	2,744.42
837	Gastos en Transferencias Otorgadas	0.00	7,314.72	0.00	7,314.72
83709	Transferencias Corrientes al Sector Privado	0.00	1,915.42	0.00	1,915.42


BALANCE DE COMPROBACION

Del 1 de Enero al 30 de Septiembre del 2017

(EN DOLARES)

Institucional

CODIGO	CONCEPTO	SALDO ANTERIOR	DEBE	HABER	SALDO ACUMULADO
83709003	A Organismos sin Fines de Lucro	0.00	1,915.42	0.00	1,915.42
83713	Transferencias Corrientes al Sector Externo	0.00	5,399.30	0.00	5,399.30
83713002	A Organismos Multilaterales	0.00	5,399.30	0.00	5,399.30
838	Costos de Ventas y Cargos Calculados	0.00	12,997.06	0.00	12,997.06
83811	Amortización de Inversiones Intangibles	0.00	12,997.06	0.00	12,997.06
83811001	Amortización de Inversiones Intangibles	0.00	12,997.06	0.00	12,997.06
839	Gastos de Actualizaciones y Ajustes	0.00	42.62	0.00	42.62
55	Ajustes de Ejercicios Anteriores	0.00	42.62	0.00	42.62
83955001	Ajustes de Ejercicios Anteriores	0.00	42.62	0.00	42.62
85	Ingresos de Gestión	386,834.49	0.00	6,097,111.37	6,483,945.86
856	Ingresos por Transferencias Corrientes Recibidas	28,922.94	0.00	6,097,097.34	6,126,020.28
85603	Transferencias Corrientes de Aporte Fiscal	0.00	0.00	6,097,097.34	6,097,097.34
85603935	Tesoro Público Nacional	0.00	0.00	6,097,097.34	6,097,097.34
85605	Transferencias Corrientes del Sector Público	28,922.94	0.00	0.00	28,922.94
85605816	Procuraduría para la Defensa de los Derechos Humanos	28,922.94	0.00	0.00	28,922.94
857	Ingresos por Transferencias de Capital Recibidas	357,911.55	0.00	0.00	357,911.55
85707	Transferencias de Capital del Sector Externo	357,911.55	0.00	0.00	357,911.55
85707004	De Organismos Multilaterales	357,911.55	0.00	0.00	357,911.55
859	Ingresos por Actualizaciones y Ajustes	0.00	0.00	14.03	14.03
85955	Ajustes de Ejercicios Anteriores	0.00	0.00	14.03	14.03
85955001	Ajustes de Ejercicios Anteriores	0.00	0.00	14.03	14.03
Sub Total Título		1,153,293.71	6,276,445.18	6,145,674.95	1,022,523.48
Total		0.00	24,591,293.31	24,591,293.31	0.00



BALANCE DE COMPROBACION

Del 1 de Enero al 31 de Octubre del 2017
(EN DOLARES)

Agrupacion Operacional : 5 Recursos de Caracter Extraordinario Institucional
Proyecto : 40790 APOYO EN LA PROMOCION DE LA JUSTICIA ESPECIALIZADA
PARA LAS MUJERES EN EL SALVADOR

CODIGO	CONCEPTO	SALDO ANTERIOR	DEBE	HABER	SALDO ACUMULADO
2	Recursos	216,800.00	7,620.00	14,662.50	209,757.50
21	Fondos	216,800.00	0.00	7,042.50	209,757.50
211	Disponibilidades	216,800.00	0.00	7,042.50	209,757.50
21117	Bancos Comerciales Fondos Restringidos M/D	216,800.00	0.00	7,042.50	209,757.50
21117069	APOYO EN LA PROM. DE LA JUSTICIA ESPECIALIZADA PARA LAS MUJERES EN EL SALVADOR	216,800.00	0.00	7,042.50	209,757.50
25	Inversiones en Proyectos y Programas	0.00	7,620.00	7,620.00	0.00
252	Inversiones en Bienes de Uso Público	0.00	7,620.00	7,620.00	0.00
252	Otros Servicios y Arrendamientos	0.00	1,687.50	0.00	1,687.50
25243001	Atenciones Oficiales	0.00	1,687.50	0.00	1,687.50
25249	Servicios Técnicos y Profesionales	0.00	5,932.50	0.00	5,932.50
25249099	Consultorías, Estudios e Investigaciones Diversas	0.00	5,932.50	0.00	5,932.50
25299	Aplicación Inversiones Públicas	0.00	0.00	7,620.00	7,620.00
25299069	APOYO EN LA PROM. DE LA JUSTICIA ESPECIALIZADA PARA LAS MUJERES EN EL SALVADOR	0.00	0.00	7,620.00	7,620.00
Sub Total Título		216,800.00	7,620.00	14,662.50	209,757.50

BALANCE DE COMPROBACION

Del 1 de Enero al 31 de Octubre del 2017

(EN DOLARES)

Agrupacion Operacional : 5 Recursos de Caracter Extraordinario Institucional
 Proyecto : 40790 APOYO EN LA PROMOCION DE LA JUSTICIA ESPECIALIZADA
 PARA LAS MUJERES EN EL SALVADOR

CODIGO	CONCEPTO	SALDO ANTERIOR	DEBE	HABER	SALDO ACUMULADO
4	Obligaciones con Terceros	0.00	7,634.93	8,212.43	577.50
41	Deuda Corriente	0.00	7,634.93	8,212.43	577.50
412	Depósitos de Terceros	0.00	14.93	592.43	577.50
41251	Depósitos Retenciones Fiscales	0.00	0.00	525.00	525.00
41251935	Depósitos Retenciones Fiscales Servicios Eventuales	0.00	0.00	525.00	525.00
41254	Anticipo de Impuesto Retenido IVA	0.00	14.93	67.43	52.50
41254935	Tesoro Publico (DGT)	0.00	14.93	67.43	52.50
4	Acreeedores Monetarios	0.00	7,620.00	7,620.00	0.00
41354	A.M. x Adquisiciones de Bienes y Servicios	0.00	7,620.00	7,620.00	0.00
41354002	A.M. x Adquisición de Bienes y Servicios Proyectos	0.00	7,620.00	7,620.00	0.00
Sub Total Título		0.00	7,634.93	8,212.43	577.50

BALANCE DE COMPROBACION

Del 1 de Enero al 31 de Octubre del 2017

(EN DOLARES)

Agrupacion Operacional : 5 Recursos de Caracter Extraordinario Institucional
 Proyecto : 40790 APOYO EN LA PROMOCION DE LA JUSTICIA ESPECIALIZADA
 PARA LAS MUJERES EN EL SALVADOR

CODIGO	CONCEPTO	SALDO ANTERIOR	DEBE	HABER	SALDO ACUMULADO
8	Obligaciones Propias	216,800.00	7,620.00	0.00	209,180.00
83	Gastos de Gestión	0.00	7,620.00	0.00	7,620.00
831	Gastos de Inversiones Públicas	0.00	7,620.00	0.00	7,620.00
83169	Proyectos y Programas de Desarrollo Social Diversos	0.00	7,620.00	0.00	7,620.00
83169069	APOYO EN LA PROM. DE LA JUSTICIA ESPECIALIZADA PARA LA MUJERES EN EL SALVADOR	0.00	7,620.00	0.00	7,620.00
85	Ingresos de Gestión	216,800.00	0.00	0.00	216,800.00
857	Ingresos por Transferencias de Capital Recibidas	216,800.00	0.00	0.00	216,800.00
8.	Transferencias de Capital del Sector Externo	216,800.00	0.00	0.00	216,800.00
85707004	De Organismos Multilaterales	216,800.00	0.00	0.00	216,800.00
Sub Total Título		216,800.00	7,620.00	0.00	209,180.00
Total		0.00	22,874.93	22,874.93	0.00



BALANCE DE COMPROBACION
Del 1 de Enero al 31 de Octubre del 2017
(EN DOLARES)

Institucional

CODIGO	CONCEPTO	SALDO ANTERIOR	DEBE	HABER	SALDO ACUMULADO
2	Recursos	1,627,106.92	12,714,398.10	13,204,120.04	1,137,384.98
21	Fondos	424,307.03	12,522,873.39	12,563,584.44	383,595.98
211	Disponibilidades	419,307.03	5,224,074.46	5,275,819.96	367,561.53
21109	Bancos Comerciales M/D	1,802.18	5,208,434.20	5,206,222.41	4,013.97
21109001	Banco Comerciales M/D	1,802.18	5,208,434.20	5,206,222.41	4,013.97
21117	Bancos Comerciales Fondos Restringidos M/D	354,485.50	139.96	64,241.85	290,383.61
21117068	FORT. DE LA CAPAC. TECNICA Y OPERAT. DE LA PDDH EN ATENCION A VICT. MIGRANTES	137,685.50	139.96	57,199.35	80,626.11
21117069	APOYO EN LA PROM. DE LA JUSTICIA ESPECIALIZADA PARA LAS MUJERES EN EL SALVADOR	216,800.00	0.00	7,042.50	209,757.50
21151	Fondos Depósitos en Tesoro Público	63,019.35	15,500.30	5,355.70	73,163.95
21151001	Fondos en Depósitos en Tesoro Público	21,986.22	0.00	0.00	21,986.22
21151935	Dirección General de Tesorería	41,033.13	15,500.30	5,355.70	51,177.73
212	Anticipos de Fondos	5,000.00	0.00	0.00	5,000.00
21201	Anticipos a Empleados	5,000.00	0.00	0.00	5,000.00
21201001	Anticipos a Empleados	5,000.00	0.00	0.00	5,000.00
213	Deudores Monetarios	0.00	7,298,798.93	7,287,764.48	11,034.45
21317	D.M. x Transferencias Corrientes de Aporte Fiscal	0.00	6,889,805.79	6,878,771.34	11,034.45
21317935	Tesoro Público (DGT)	0.00	6,889,805.79	6,878,771.34	11,034.45
21389	D.M. x Operaciones de Ejercicios Anteriores	0.00	408,993.14	408,993.14	0.00
21389935	Tesoro Público (DGT)	0.00	408,993.14	408,993.14	0.00
22	Inversiones Financieras	411,083.64	38,153.87	428,450.03	20,787.48
225	Deudores Financieros	408,993.14	0.00	408,993.14	0.00
2251617	DMP x D.M. x Transferencias Corrientes de Aporte Fiscal	251,938.75	0.00	251,938.75	0.00
22551624	DMP x D.M. x Transferencias de Capital de Aporte Fiscal	157,054.39	0.00	157,054.39	0.00
226	Inversiones Intangibles	2,090.50	38,153.87	19,456.89	20,787.48
22605	Seguros Pagados por Anticipado	0.00	38,153.87	0.00	38,153.87
22605001	Primas y Gastos de Seguros de Personas	0.00	21,321.18	0.00	21,321.18
22605002	Primas y Gastos de Seguros de Bienes	0.00	16,832.69	0.00	16,832.69
22615	Derechos de Propiedad Intangible	7,355.00	0.00	0.00	7,355.00
22615003	Derechos de Propiedad Intelectual	7,355.00	0.00	0.00	7,355.00
22699	Amortizaciones Acumuladas	5,264.50	0.00	19,456.89	24,721.39
22699001	Amortizaciones Acumuladas	5,264.50	0.00	19,456.89	24,721.39
23	Inversiones en Existencias	176,199.36	75,343.03	141,537.76	110,004.63
231	Existencias Institucionales	176,199.36	75,343.03	141,537.76	110,004.63
23101	Productos Alimenticios Agropecuarios y Forestales	2,777.21	10,851.56	10,221.50	3,407.27
23101001	Productos Alimenticios para Personas	2,777.21	10,418.56	9,788.50	3,407.27
23101003	Productos Agropecuarios y Forestales	0.00	433.00	433.00	0.00
23103	Productos Textiles y Vestuarios	7,767.80	1,518.50	8,993.27	293.03
23103001	Productos Textiles y Vestuarios	7,767.80	1,518.50	8,993.27	293.03

BALANCE DE COMPROBACION
Del 1 de Enero al 31 de Octubre del 2017
(EN DOLARES)

Institucional

CODIGO	CONCEPTO	SALDO ANTERIOR	DEBE	HABER	SALDO ACUMULADO
23105	Materiales de Oficina, Productos de Papel e Impresos	17,464.07	20,191.57	26,952.63	10,703.01
23105001	Productos de Papel y Cartón	15,045.80	16,172.35	23,177.05	8,041.10
23105002	Materiales de Oficina	2,418.27	4,019.22	3,775.58	2,661.91
23107	Productos de Cuero y Caucho	11,135.97	1,896.00	4,983.93	8,048.04
23107001	Productos de Cuero y Caucho	122.99	249.00	236.41	135.58
23107003	Llantas y Neumáticos	11,012.98	1,647.00	4,747.52	7,912.46
23109	Productos Químicos, Combustibles y Lubricantes	110,350.69	24,187.54	69,737.24	64,800.99
23109001	Productos Químicos	7,371.94	11,555.09	13,324.75	5,602.28
23109002	Productos Farmacéuticos y Medicinales	0.00	12,612.45	7,927.72	4,684.73
23109003	Combustibles y Lubricantes	102,978.75	20.00	48,484.77	54,513.98
23111	Minerales y Productos Derivados	1,668.35	1,379.61	1,500.74	1,547.22
23111001	Minerales no Metálicos y Productos Derivados	653.06	76.53	288.51	441.08
23111002	Minerales Metálicos y Productos Derivados	1,015.29	1,303.08	1,212.23	1,106.14
23113	Materiales de Uso o Consumo	22,408.83	14,289.12	17,256.79	19,441.16
23113001	Materiales e Instrumental de Laboratorios y Uso Médico	35.58	405.17	373.11	67.64
23113002	Materiales Informáticos	17,054.64	11,518.67	12,948.78	15,624.53
23113004	Materiales Eléctricos	5,318.61	2,365.28	3,934.90	3,748.99
23115	Bienes de Uso y Consumo Diversos	2,626.44	1,029.13	1,891.66	1,763.91
23115001	Herramientas, Repuestos y Accesorios	1,686.83	349.35	1,027.61	1,008.57
23115099	Bienes de Uso y Consumo Diversos	939.61	679.78	864.05	755.34
24	Inversiones en Bienes de Uso	615,516.89	7,480.00	0.00	622,996.89
241	Bienes Depreciables	615,516.89	7,480.00	0.00	622,996.89
241	Equipos Médicos y de Laboratorios	750.00	0.00	0.00	750.00
24115001	Equipos Médicos y de Laboratorios	750.00	0.00	0.00	750.00
24117	Equipo de Transporte, Tracción y Elevación	1,039,796.30	0.00	0.00	1,039,796.30
24117001	Vehículos de Transporte	1,039,796.30	0.00	0.00	1,039,796.30
24119	Maquinaria, Equipo y Mobiliario Diverso	1,596,455.42	7,480.00	0.00	1,603,935.42
24119001	Mobiliarios	25,390.82	0.00	0.00	25,390.82
24119002	Maquinarias y Equipos	405,675.89	7,480.00	0.00	413,155.89
24119003	Maquinaria y Equipo de Producción para Apoyo Institucional	680.00	0.00	0.00	680.00
24119004	Equipos Informáticos	1,142,966.03	0.00	0.00	1,142,966.03
24119005	Herramientas y Repuestos Principales	10,832.19	0.00	0.00	10,832.19
24119099	Bienes Muebles Diversos	10,910.49	0.00	0.00	10,910.49
24199	Depreciación Acumulada	2,021,484.83	0.00	0.00	2,021,484.83
24199015	Equipos Médicos y de Laboratorios	675.00	0.00	0.00	675.00
24199017	Equipo de Transporte, Tracción y Elevación	856,608.32	0.00	0.00	856,608.32
24199019	Maquinaria, Equipo y Mobiliario Diverso	1,164,201.51	0.00	0.00	1,164,201.51
25	Inversiones en Proyectos y Programas	0.00	70,547.81	70,547.81	0.00
252	Inversiones en Bienes de Uso Público	0.00	70,547.81	70,547.81	0.00
25203	Remuneraciones Personal Eventual	0.00	46,828.39	0.00	46,828.39

BALANCE DE COMPROBACION

Del 1 de Enero al 31 de Octubre del 2017

(EN DOLARES)

Institucional

CODIGO	CONCEPTO	SALDO ANTERIOR	DEBE	HABER	SALDO ACUMULADO
25203001	Sueldos	0.00	46,828.39	0.00	46,828.39
25207	Contrib. Patronales a Inst. de Seguridad Social Públicas	0.00	3,515.53	0.00	3,515.53
25207002	Por Remuneraciones Eventuales	0.00	3,515.53	0.00	3,515.53
25209	Contrib. Patronales a Inst. de Seguridad Social Privadas	0.00	3,164.05	0.00	3,164.05
25209002	Por Remuneraciones Eventuales	0.00	3,164.05	0.00	3,164.05
25215	Otras Remuneraciones	0.00	3,125.00	0.00	3,125.00
25215003	Prestaciones Sociales al Personal	0.00	3,125.00	0.00	3,125.00
25215003	Productos Alimenticios, Agropecuarios y Forestales	0.00	1,833.24	0.00	1,833.24
25221001	Productos Alimenticios para Personas	0.00	1,833.24	0.00	1,833.24
25243	Otros Servicios y Arrendamientos	0.00	3,637.10	0.00	3,637.10
25243001	Atenciones Oficiales	0.00	3,637.10	0.00	3,637.10
25249	Servicios Técnicos y Profesionales	0.00	5,932.50	0.00	5,932.50
25249099	Consultorías, Estudios e Investigaciones Diversas	0.00	5,932.50	0.00	5,932.50
25273	Maquinaria, Equipo y Mobiliario Diverso	0.00	2,512.00	0.00	2,512.00
25273001	Mobiliarios	0.00	2,512.00	0.00	2,512.00
25291	Costos Acumulados de la Inversión	32,348.99	0.00	0.00	32,348.99
25291999	Costos Acumulados de la Inversión	32,348.99	0.00	0.00	32,348.99
25299	Aplicación Inversiones Públicas	32,348.99	0.00	70,547.81	102,896.80
25299068	FORT. DE LA CAPAC. TECNICA Y OPERAT. DE LA PDDH EN ATENCION A VICT. MIGRANTES	32,348.99	0.00	62,927.81	95,276.80
25299069	APOYO EN LA PROM. DE LA JUSTICIA ESPECIALIZADA PARA LAS MUJERES EN EL SALVADOR	0.00	0.00	7,620.00	7,620.00
Sub Total Titulo		1,627,106.92	12,714,398.10	13,204,120.04	1,137,384.98

BALANCE DE COMPROBACION

Del 1 de Enero al 31 de Octubre del 2017

(EN DOLARES)

Institucional

CODIGO	CONCEPTO	SALDO ANTERIOR	DEBE	HABER	SALDO ACUMULADO
4	Obligaciones con Terceros	473,813.21	7,768,559.08	7,507,923.50	213,177.63
41	Deuda Corriente	63,543.36	7,358,289.23	7,507,923.50	213,177.63
412	Depósitos de Terceros	63,543.36	8,489.61	18,779.25	73,833.00
41201	Depósitos Ajenos	63,543.36	8,357.22	18,065.93	73,252.07
41201001	Depósitos Ajenos	22,118.15	1,728.91	1,635.52	22,024.76
41201300	Intereses Generados por Cuentas Bancarias Institucionales	72.80	927.91	855.11	0.00
41201777	Embargos Judiciales	41,352.41	5,700.40	15,575.30	51,227.31
41	Depósitos Retenciones Fiscales	0.00	41.25	566.25	525.00
41251935	Depósitos Retenciones Fiscales Servicios Eventuales	0.00	41.25	566.25	525.00
41254	Anticipo de Impuesto Retenido IVA	0.00	91.14	147.07	55.93
41254935	Tesoro Publico (DGT)	0.00	91.14	147.07	55.93
413	Acreedores Monetarios	0.00	7,349,799.62	7,489,144.25	139,344.63
41351	A. M. x Remuneraciones	0.00	5,631,556.93	5,640,056.31	8,499.38
41351001	Remuneraciones	0.00	4,636,515.99	4,639,030.54	2,514.55
41351002	A. M. X Remuneraciones Proyectos	0.00	50,767.98	56,632.97	5,864.99
41351814	Procuraduría General de la República	0.00	16,247.80	16,247.80	0.00
41351827	Instituto Nacional de Pensiones de los Empleados Públicos (INPEP)	0.00	8,918.00	8,918.00	0.00
41351837	Instituto de Previsión Social de la Fuerza Armada (IPSFA)	0.00	16,243.10	16,243.10	0.00
41351893	Instituto Salvadoreño del Seguro Social (ISSS)	0.00	401,930.43	402,050.27	119.84
41351921	Fondo Social para la Vivienda (FSV)	0.00	75,009.10	75,009.10	0.00
41351935	Tesoro Público (DGT)	0.00	425,924.53	425,924.53	0.00
41354	A.M. x Adquisiciones de Bienes y Servicios	0.00	1,240,019.13	1,370,684.68	130,665.55
41354001	Adquisiciones de Bienes y Servicios	0.00	1,198,246.86	1,311,996.51	113,749.65
41354002	A.M. x Adquisición de Bienes y Servicios Proyectos	0.00	11,402.84	11,402.84	0.00
41354920	Administración Nacional de Acueductos y Alcantarillados (ANDA)	0.00	5,369.27	18,119.64	12,750.37
41354935	Tesoro Público (DGT)	0.00	25,000.16	29,165.69	4,165.53
41355	A.M. x Gastos Financieros y Otros	0.00	58,126.99	58,306.69	179.70
41355001	Gastos Financieros y Otros	0.00	57,819.38	57,997.49	178.11
41355935	Tesoro Público (DGT)	0.00	307.61	309.20	1.59
41356	A.M. x Transferencias Corrientes Otorgadas	0.00	7,314.72	7,314.72	0.00
41356001	Transferencias Corrientes Otorgadas	0.00	1,915.42	1,915.42	0.00
41356816	Procuraduría para la Defensa de los Derechos Humanos	0.00	5,399.30	5,399.30	0.00
41361	A.M. x Inversiones en Activos Fijos	0.00	2,512.00	2,512.00	0.00
41361002	A.M. x Inversiones en Activos Fijos Proyectos	0.00	2,512.00	2,512.00	0.00
41389	A.M. x Operaciones de Ejercicios Anteriores	0.00	410,269.85	410,269.85	0.00
41389001	Operaciones de Ejercicios Anteriores	0.00	402,474.84	402,474.84	0.00
41389935	Tesoro Público (DGT)	0.00	7,795.01	7,795.01	0.00
42	Financiamiento de Terceros	410,269.85	410,269.85	0.00	0.00
424	Acreedores Financieros	410,269.85	410,269.85	0.00	0.00
42451	Acreedores Monetarios por Pagar	410,269.85	410,269.85	0.00	0.00

BALANCE DE COMPROBACION

Del 1 de Enero al 31 de Octubre del 2017
(EN DOLARES)

Institucional

CODIGO	CONCEPTO	SALDO ANTERIOR	DEBE	HABER	SALDO ACUMULADO
42451777	Acreedores Monetarios por Pagar	410,269.85	410,269.85	0.00	0.00
Sub Total Título		473,813.21	7,768,559.08	7,507,923.50	213,177.63

BALANCE DE COMPROBACION

Del 1 de Enero al 31 de Octubre del 2017

(EN DOLARES)

Institucional

CODIGO	CONCEPTO	SALDO ANTERIOR	DEBE	HABER	SALDO ACUMULADO
8	Obligaciones Propias	1,153,293.71	7,174,949.76	6,945,863.40	924,207.35
81	Patrimonio Estatal	798,808.21	48,563.58	56,043.58	806,288.21
811	Patrimonio	800,394.78	48,563.58	56,043.58	807,874.78
81101	Patrimonio Gobierno Central	80,164.15	0.00	0.00	80,164.15
81101001	Patrimonio Gobierno Central	239,661.40	0.00	0.00	239,661.40
81101002	Patrimonio Gobierno Central Capitalización Resultado Ejercicios Anteriores	76,495.50	0.00	0.00	76,495.50
81101003	Patrimonio Gobierno Central Capitalización Resultado Ejercicios Anteriores 1995	164,599.11	0.00	0.00	164,599.11
81101004	Patrimonio Gobierno Central Capitalización Resultado Ejercicios Anteriores 1996	(37,557.42)	0.00	0.00	(37,557.42)
81101005	Patrimonio Gobierno Central Capitalización Resultado Ejercicios Anteriores 1997	(251,606.67)	0.00	0.00	(251,606.67)
81101006	Patrimonio Gobierno Central Capitalización Resultado Ejercicios Anteriores 1998	(73,818.53)	0.00	0.00	(73,818.53)
81101007	Patrimonio Gobierno Central Capitalización Resultado Ejercicios Anteriores 1999	(61,068.41)	0.00	0.00	(61,068.41)
81101008	Patrimonio Gobierno Central Capitalización Resultado Ejercicios Anteriores 2000	(39,569.54)	0.00	0.00	(39,569.54)
81101009	Patrimonio Gobierno Central Capitalización Resultado Ejercicios Anteriores 2001	(36,493.18)	0.00	0.00	(36,493.18)
81101010	Patrimonio Gobierno Central Capitalización Resultado Ejercicios Anteriores 2002	53,268.07	0.00	0.00	53,268.07
81101011	Patrimonio Gobierno Central Capitalización Resultado Ejercicios Anteriores 2003	(147,749.92)	0.00	0.00	(147,749.92)
81101012	Patrimonio Gobierno Central Capitalización Resultado Ejercicios Anteriores 2004	194,003.74	0.00	0.00	194,003.74
81107	Donaciones y Legados Bienes Corporales	973,880.20	0.00	7,480.00	981,360.20
81107001	Donaciones y Legados Bienes Corporales	973,880.20	0.00	7,480.00	981,360.20
81109	Resultado Ejercicios Anteriores	(302,213.15)	0.00	48,563.58	(253,649.57)
81109013	Resultado de Ejercicios Anteriores Año 2005	84,730.59	0.00	0.00	84,730.59
81109014	Resultado de Ejercicios Anteriores Año 2006.	49,885.99	0.00	0.00	49,885.99
81109015	Resultado de Ejercicios Anteriores Año 2007.	(118,175.64)	0.00	0.00	(118,175.64)
81109016	Resultado de Ejercicios Anteriores Año 2008.	(67,351.69)	0.00	0.00	(67,351.69)
81109017	Resultado de Ejercicios Anteriores Año 2009.	(159,766.84)	0.00	0.00	(159,766.84)
81109018	Resultado de Ejercicios Anteriores Año 2010	(64,166.85)	0.00	0.00	(64,166.85)
81109019	Resultado de Ejercicios Anteriores Año 2011.	(113,030.83)	0.00	0.00	(113,030.83)
81109020	Resultado de Ejercicios Anteriores Año 2012	49,739.88	0.00	0.00	49,739.88
81109021	Resultado de Ejercicios Anteriores Año 2013	(5,990.53)	0.00	0.00	(5,990.53)
81109022	Resultado de Ejercicios Anteriores Año 2014	(21,971.25)	0.00	0.00	(21,971.25)
81109023	Resultado de Ejercicios Anteriores Año 2015	63,884.02	0.00	0.00	63,884.02
81109024	Resultado de Ejercicios Anteriores Año 2016	0.00	0.00	48,563.58	48,563.58
81111	Resultado Ejercicio Corriente	48,563.58	48,563.58	0.00	0.00
81111999	Resultado Ejercicio Corriente	48,563.58	48,563.58	0.00	0.00
819	Detrimento Patrimonial	1,586.57	0.00	0.00	1,586.57
81907	Detrimentos de Inversiones en Bienes de Uso	1,586.57	0.00	0.00	1,586.57
81907001	Detrimentos de Inversiones en Bienes de Uso	1,586.57	0.00	0.00	1,586.57
83	Gastos de Gestión	32,348.99	7,126,386.18	0.00	7,158,735.17
831	Gastos de Inversiones Públicas	32,348.99	70,547.81	0.00	102,896.80
83169	Proyectos y Programas de Desarrollo Social Diversos	32,348.99	70,547.81	0.00	102,896.80

BALANCE DE COMPROBACION

Del 1 de Enero al 31 de Octubre del 2017

(EN DOLARES)

Institucional

CODIGO	CONCEPTO	SALDO ANTERIOR	DEBE	HABER	SALDO ACUMULADO
83169068	FORT. DE LA CAPAC. TECNICA Y OPERAT. DE LA PDDH EN ATENCION A VICT. MIGRANTES	32,348.99	62,927.81	0.00	95,276.80
83169069	APOYO EN LA PROM. DE LA JUSTICIA ESPECIALIZADA PARA LA MUJERES EN EL SALVADOR	0.00	7,620.00	0.00	7,620.00
833	Gastos en Personal	0.00	5,583,423.34	0.00	5,583,423.34
83301	Remuneraciones Personal Permanente	0.00	4,062,690.83	0.00	4,062,690.83
83301001	Sueldos	0.00	4,062,690.83	0.00	4,062,690.83
83303	Remuneraciones Personal Eventual	0.00	839,874.26	0.00	839,874.26
83303001	Sueldos	0.00	839,874.26	0.00	839,874.26
83307	Contrib. Patronales a Inst. de Seguridad Social Pública	0.00	299,037.72	0.00	299,037.72
83307001	Por Remuneraciones Permanentes	0.00	254,788.28	0.00	254,788.28
83307002	Por Remuneraciones Eventuales	0.00	44,249.44	0.00	44,249.44
83309	Contrib. Patronales a Inst de Seguridad Social Privadas	0.00	296,382.60	0.00	296,382.60
83309001	Por Remuneraciones Permanentes	0.00	241,955.06	0.00	241,955.06
83309002	Por Remuneraciones Eventuales	0.00	54,427.54	0.00	54,427.54
83311	Gastos de Representación	0.00	37,788.77	0.00	37,788.77
83311001	Por Prestación de Servicios en el País	0.00	37,788.77	0.00	37,788.77
83317	Otras Remuneraciones	0.00	47,649.16	0.00	47,649.16
83317003	Prestaciones Sociales al Personal	0.00	47,649.16	0.00	47,649.16
834	Gastos en Bienes de Consumo y Servicios	0.00	1,425,447.98	0.00	1,425,447.98
83401	Productos Alimenticios, Agropecuarios y Forestales	0.00	47,105.38	0.00	47,105.38
83401001	Productos Alimenticios para Personas	0.00	46,672.38	0.00	46,672.38
83401003	Productos Agropecuarios y Forestales	0.00	433.00	0.00	433.00
83403	Productos Textiles y Vestuarios	0.00	9,025.52	0.00	9,025.52
83403001	Productos Textiles y Vestuarios	0.00	9,025.52	0.00	9,025.52
83405	Materiales de Oficina, Productos de Papel e Impresos	0.00	27,699.13	0.00	27,699.13
83405001	Productos de Papel y Cartón	0.00	23,244.71	0.00	23,244.71
83405002	Materiales de Oficina	0.00	3,954.12	0.00	3,954.12
83405003	Libros, Textos, Utiles de Enseñanza y Publicaciones	0.00	500.30	0.00	500.30
83407	Productos de Cuero y Caucho	0.00	5,037.83	0.00	5,037.83
83407001	Productos de Cuero y Caucho	0.00	290.31	0.00	290.31
83407003	Llantas y Neumáticos	0.00	4,747.52	0.00	4,747.52
83409	Productos Químicos, Combustibles y Lubricantes	0.00	70,171.57	0.00	70,171.57
83409001	Productos Químicos	0.00	13,740.78	0.00	13,740.78
83409002	Productos Farmacéuticos y Medicinales	0.00	7,927.72	0.00	7,927.72
83409003	Combustibles y Lubricantes	0.00	48,503.07	0.00	48,503.07
83411	Minerales y Productos Derivados	0.00	1,938.17	0.00	1,938.17
83411001	Minerales no Metálicos y Productos Derivados	0.00	306.58	0.00	306.58
83411002	Minerales Metálicos y Productos Derivados	0.00	1,631.59	0.00	1,631.59
83413	Materiales de Uso o Consumo	0.00	17,552.57	0.00	17,552.57
83413001	Materiales e Instrumental de Laboratorios y Uso Médico	0.00	373.11	0.00	373.11

BALANCE DE COMPROBACION

Del 1 de Enero al 31 de Octubre del 2017
(EN DOLARES)

Institucional

CODIGO	CONCEPTO	SALDO ANTERIOR	DEBE	HABER	SALDO ACUMULADO
83413002	Materiales Informáticos	0.00	12,987.98	0.00	12,987.98
83413004	Materiales Eléctricos	0.00	4,191.48	0.00	4,191.48
83415	Bienes de Uso y Consumo Diverso	0.00	293,314.89	0.00	293,314.89
83415001	Herramientas, Repuestos y Accesorios	0.00	1,378.53	0.00	1,378.53
83415099	Bienes de Uso y Consumo Diversos	0.00	291,936.36	0.00	291,936.36
83417	Servicios Básicos	0.00	221,047.83	0.00	221,047.83
83417001	Servicios de Energía Eléctrica	0.00	124,715.75	0.00	124,715.75
83 02	Servicios de Agua	0.00	18,143.83	0.00	18,143.83
83417003	Servicios de Telecomunicaciones	0.00	78,104.97	0.00	78,104.97
83417004	Servicios de Correos	0.00	83.28	0.00	83.28
83419	Mantenimiento y Reparación	0.00	58,622.98	0.00	58,622.98
83419001	Mantenimientos y Reparaciones de Bienes Muebles	0.00	13,149.00	0.00	13,149.00
83419002	Mantenimientos y Reparaciones de Vehículos	0.00	45,473.98	0.00	45,473.98
83421	Servicios Comerciales	0.00	70,073.88	0.00	70,073.88
83421002	Servicios de Publicidad	0.00	8,616.43	0.00	8,616.43
83421003	Servicios de Vigilancia	0.00	46,784.00	0.00	46,784.00
83421004	Servicios de Limpiezas y Fumigaciones	0.00	4,558.45	0.00	4,558.45
83421010	Impresiones, Publicaciones y Reproducciones	0.00	10,115.00	0.00	10,115.00
83423	Otros Servicios y Arrendamientos Diversos	0.00	46,520.36	0.00	46,520.36
83423001	Atenciones Oficiales	0.00	3,881.00	0.00	3,881.00
83423099	Servicios Generales y Arrendamientos Diversos	0.00	42,639.36	0.00	42,639.36
83425	Arrendamientos y Derechos	0.00	499,407.81	0.00	499,407.81
83 01	De Bienes Muebles	0.00	13,429.71	0.00	13,429.71
83425002	De Bienes Inmuebles	0.00	485,978.10	0.00	485,978.10
83427	Pasajes y Viáticos	0.00	43,130.06	0.00	43,130.06
83427002	Pasajes al Exterior	0.00	8,258.06	0.00	8,258.06
83427003	Viáticos por Comisión Interna	0.00	7,692.00	0.00	7,692.00
83427004	Viáticos por Comisión Externa	0.00	27,180.00	0.00	27,180.00
83429	Servicios Técnicos y Profesionales	0.00	14,800.00	0.00	14,800.00
83429005	Servicios de Capacitación	0.00	800.00	0.00	800.00
83429099	Consultorias, Estudios e Investigaciones Diversas	0.00	14,000.00	0.00	14,000.00
836	Gastos Financieros y Otros	0.00	20,152.82	0.00	20,152.82
83601	Primas y Gastos por Seguros y Comisiones Bancarias	0.00	17,408.40	0.00	17,408.40
83601001	Primas y Gastos de Seguros de Personas	0.00	723.20	0.00	723.20
83601002	Primas y Gastos de Seguros de Bienes	0.00	16,660.20	0.00	16,660.20
83601003	Comisiones y Gastos Bancarios	0.00	25.00	0.00	25.00
83603	Impuestos, Tasas y Derechos	0.00	2,744.42	0.00	2,744.42
83603099	Impuestos, Tasas y Derechos Diversos	0.00	2,744.42	0.00	2,744.42
837	Gastos en Transferencias Otorgadas	0.00	7,314.72	0.00	7,314.72
83709	Transferencias Corrientes al Sector Privado	0.00	1,915.42	0.00	1,915.42


BALANCE DE COMPROBACION

Del 1 de Enero al 31 de Octubre del 2017

(EN DOLARES)

Institucional

CODIGO	CONCEPTO	SALDO ANTERIOR	DEBE	HABER	SALDO ACUMULADO
83709003	A Organismos sin Fines de Lucro	0.00	1,915.42	0.00	1,915.42
83713	Transferencias Corrientes al Sector Externo	0.00	5,399.30	0.00	5,399.30
83713002	A Organismos Multilaterales	0.00	5,399.30	0.00	5,399.30
838	Costos de Ventas y Cargos Calculados	0.00	19,456.89	0.00	19,456.89
83811	Amortización de Inversiones Intangibles	0.00	19,456.89	0.00	19,456.89
83811001	Amortización de Inversiones Intangibles	0.00	19,456.89	0.00	19,456.89
839	Gastos de Actualizaciones y Ajustes	0.00	42.62	0.00	42.62
83955001	Ajustes de Ejercicios Anteriores	0.00	42.62	0.00	42.62
83955001	Ajustes de Ejercicios Anteriores	0.00	42.62	0.00	42.62
85	Ingresos de Gestión	386,834.49	0.00	6,889,819.82	7,276,654.31
856	Ingresos por Transferencias Corrientes Recibidas	28,922.94	0.00	6,889,805.79	6,918,728.73
85603	Transferencias Corrientes de Aporte Fiscal	0.00	0.00	6,889,805.79	6,889,805.79
85603935	Tesoro Público Nacional	0.00	0.00	6,889,805.79	6,889,805.79
85605	Transferencias Corrientes del Sector Público	28,922.94	0.00	0.00	28,922.94
85605816	Procuraduría para la Defensa de los Derechos Humanos	28,922.94	0.00	0.00	28,922.94
857	Ingresos por Transferencias de Capital Recibidas	357,911.55	0.00	0.00	357,911.55
85707	Transferencias de Capital del Sector Externo	357,911.55	0.00	0.00	357,911.55
85707004	De Organismos Multilaterales	357,911.55	0.00	0.00	357,911.55
859	Ingresos por Actualizaciones y Ajustes	0.00	0.00	14.03	14.03
85955	Ajustes de Ejercicios Anteriores	0.00	0.00	14.03	14.03
85955001	Ajustes de Ejercicios Anteriores	0.00	0.00	14.03	14.03
Sub Total Título		1,153,293.71	7,174,949.76	6,945,863.40	924,207.35
Total		0.00	27,657,906.94	27,657,906.94	0.00



BALANCE DE COMPROBACION

Del 1 de Enero al 30 de Noviembre del 2017

(EN DOLARES)

Agrupacion Operacional : 5 Recursos de Caracter Extraordinario Institucional
 Proyecto : 40789 Fortalecimiento de la Capacidad Técnica y Operativa de la
 Procuraduría para la Defensa de los Derech

CODIGO	CONCEPTO	SALDO ANTERIOR	DEBE	HABER	SALDO ACUMULADO
2	Recursos	137,685.50	65,864.66	131,589.36	71,960.80
21	Fondos	137,685.50	139.96	65,864.66	71,960.80
211	Disponibilidades	137,685.50	139.96	65,864.66	71,960.80
21117	Bancos Comerciales Fondos Restringidos M/D	137,685.50	139.96	65,864.66	71,960.80
21117068	FORT. DE LA CAPAC. TECNICA Y OPERAT. DE LA PDDH EN ATENCION A VICT. MIGRANTES	137,685.50	139.96	65,864.66	71,960.80
25	Inversiones en Proyectos y Programas	0.00	65,724.70	65,724.70	0.00
252	Inversiones en Bienes de Uso Público	0.00	65,724.70	65,724.70	0.00
3	Remuneraciones Personal Eventual	0.00	46,828.39	0.00	46,828.39
25203001	Sueldos	0.00	46,828.39	0.00	46,828.39
25207	Contrib. Patronales a Inst. de Seguridad Social Públicas	0.00	3,515.53	0.00	3,515.53
25207002	Por Remuneraciones Eventuales	0.00	3,515.53	0.00	3,515.53
25209	Contrib. Patronales a Inst. de Seguridad Social Privadas	0.00	3,164.05	0.00	3,164.05
25209002	Por Remuneraciones Eventuales	0.00	3,164.05	0.00	3,164.05
25215	Otras Remuneraciones	0.00	3,125.00	0.00	3,125.00
25215003	Prestaciones Sociales al Personal	0.00	3,125.00	0.00	3,125.00
25221	Productos Alimenticios, Agropecuarios y Forestales	0.00	2,074.99	0.00	2,074.99
25221001	Productos Alimenticios para Personas	0.00	2,074.99	0.00	2,074.99
25225	Materiales de Oficina, Productos de Papel e Impresos	0.00	751.54	0.00	751.54
25225001	Productos de Papel y Cartón	0.00	260.42	0.00	260.42
25225002	Materiales de Oficina	0.00	491.12	0.00	491.12
25229	Productos Químicos, Combustibles y Lubricantes	0.00	3.60	0.00	3.60
25229001	Productos Químicos	0.00	3.60	0.00	3.60
3	Otros Servicios y Arrendamientos	0.00	1,949.60	0.00	1,949.60
25243001	Atenciones Oficiales	0.00	1,949.60	0.00	1,949.60
25273	Maquinaria, Equipo y Mobiliario Diverso	0.00	4,312.00	0.00	4,312.00
25273001	Mobiliarios	0.00	4,312.00	0.00	4,312.00
25291	Costos Acumulados de la Inversión	32,348.99	0.00	0.00	32,348.99
25291999	Costos Acumulados de la Inversión	32,348.99	0.00	0.00	32,348.99
25299	Aplicación Inversiones Públicas	32,348.99	0.00	65,724.70	98,073.69
25299068	FORT. DE LA CAPAC. TECNICA Y OPERAT. DE LA PDDH EN ATENCION A VICT. MIGRANTES	32,348.99	0.00	65,724.70	98,073.69
Sub Total Título		137,685.50	65,864.66	131,589.36	71,960.80

BALANCE DE COMPROBACION

Del 1 de Enero al 30 de Noviembre del 2017
(EN DOLARES)

Agrupacion Operacional : 5 Recursos de Caracter Extraordinario Institucional
Proyecto : 40789 Fortalecimiento de la Capacidad Técnica y Operativa de la
Procuraduría para la Defensa de los Derech

CODIGO	CONCEPTO	SALDO ANTERIOR	DEBE	HABER	SALDO ACUMULADO
4	Obligaciones con Terceros	0.00	65,751.77	65,751.77	0.00
41	Deuda Corriente	0.00	65,751.77	65,751.77	0.00
412	Depósitos de Terceros	0.00	27.07	27.07	0.00
41254	Anticipo de Impuesto Retenido IVA	0.00	27.07	27.07	0.00
41254935	Tesoro Publico (DGT)	0.00	27.07	27.07	0.00
413	Acreedores Monetarios	0.00	65,724.70	65,724.70	0.00
41351	A. M. x Remuneraciones	0.00	56,632.97	56,632.97	0.00
1002	A. M. X Remuneraciones Proyectos	0.00	56,632.97	56,632.97	0.00
41354	A.M. x Adquisiciones de Bienes y Servicios	0.00	4,779.73	4,779.73	0.00
41354002	A.M. x Adquisición de Bienes y Servicios Proyectos	0.00	4,779.73	4,779.73	0.00
41361	A.M. x Inversiones en Activos Fijos	0.00	4,312.00	4,312.00	0.00
41361002	A.M. x Inversiones en Activos Fijos Proyectos	0.00	4,312.00	4,312.00	0.00
Sub Total Título		0.00	65,751.77	65,751.77	0.00

Procuraduría para la Defensa de los Derechos Humanos
BALANCE DE COMPROBACION
Del 1 de Enero al 30 de Noviembre del 2017
(EN DOLARES)

01/12/2017

Pag. 3 de 3

Agrupacion Operacional : 5 Recursos de Caracter Extraordinario Institucional
 Proyecto : 40789 Fortalecimiento de la Capacidad Técnica y Operativa de la
 Procuraduría para la Defensa de los Derech

CODIGO	CONCEPTO	SALDO ANTERIOR	DEBE	HABER	SALDO ACUMULADO
8	Obligaciones Propias	137,685.50	65,724.70	0.00	71,960.80
83	Gastos de Gestión	32,348.99	65,724.70	0.00	98,073.69
831	Gastos de Inversiones Públicas	32,348.99	65,724.70	0.00	98,073.69
83169	Proyectos y Programas de Desarrollo Social Diversos	32,348.99	65,724.70	0.00	98,073.69
83169068	FORT. DE LA CAPAC. TECNICA Y OPERAT. DE LA PDDH EN ATENCION A VICT. MIGRANTES	32,348.99	65,724.70	0.00	98,073.69
85	Ingresos de Gestión	170,034.49	0.00	0.00	170,034.49
856	Ingresos por Transferencias Corrientes Recibidas	28,922.94	0.00	0.00	28,922.94
05	Transferencias Corrientes del Sector Público	28,922.94	0.00	0.00	28,922.94
85605816	Procuraduría para la Defensa de los Derechos Humanos	28,922.94	0.00	0.00	28,922.94
857	Ingresos por Transferencias de Capital Recibidas	141,111.55	0.00	0.00	141,111.55
85707	Transferencias de Capital del Sector Externo	141,111.55	0.00	0.00	141,111.55
85707004	De Organismos Multilaterales	141,111.55	0.00	0.00	141,111.55
Sub Total Título		137,685.50	65,724.70	0.00	71,960.80
Total		0.00	197,341.13	197,341.13	0.00



BALANCE DE COMPROBACION

Del 1 de Enero al 30 de Noviembre del 2017

(EN DOLARES)

Agrupacion Operacional : 5 Recursos de Caracter Extraordinario Institucional
 Proyecto : 40790 APOYO EN LA PROMOCION DE LA JUSTICIA ESPECIALIZADA
 PARA LAS MUJERES EN EL SALVADOR

CODIGO	CONCEPTO	SALDO ANTERIOR	DEBE	HABER	SALDO ACUMULADO
2	Recursos	216,800.00	16,571.40	33,142.80	200,228.60
21	Fondos	216,800.00	0.00	16,571.40	200,228.60
211	Disponibilidades	216,800.00	0.00	16,571.40	200,228.60
21117	Bancos Comerciales Fondos Restringidos M/D	216,800.00	0.00	16,571.40	200,228.60
21117069	APOYO EN LA PROM. DE LA JUSTICIA ESPECIALIZADA PARA LAS MUJERES EN EL SALVADOR	216,800.00	0.00	16,571.40	200,228.60
25	Inversiones en Proyectos y Programas	0.00	16,571.40	16,571.40	0.00
252	Inversiones en Bienes de Uso Público	0.00	16,571.40	16,571.40	0.00
3	Otros Servicios y Arrendamientos	0.00	1,687.50	0.00	1,687.50
25243001	Atenciones Oficiales	0.00	1,687.50	0.00	1,687.50
25249	Servicios Técnicos y Profesionales	0.00	14,883.90	0.00	14,883.90
25249099	Consultorías, Estudios e Investigaciones Diversas	0.00	14,883.90	0.00	14,883.90
25299	Aplicación Inversiones Públicas	0.00	0.00	16,571.40	16,571.40
25299069	APOYO EN LA PROM. DE LA JUSTICIA ESPECIALIZADA PARA LAS MUJERES EN EL SALVADOR	0.00	0.00	16,571.40	16,571.40
Sub Total Título		216,800.00	16,571.40	33,142.80	200,228.60

BALANCE DE COMPROBACION

Del 1 de Enero al 30 de Noviembre del 2017

(EN DOLARES)

Agrupacion Operacional : 5 Recursos de Caracter Extraordinario Institucional
 Proyecto : 40790 APOYO EN LA PROMOCION DE LA JUSTICIA ESPECIALIZADA
 PARA LAS MUJERES EN EL SALVADOR


CODIGO	CONCEPTO	SALDO ANTERIOR	DEBE	HABER	SALDO ACUMULADO
4	Obligaciones con Terceros	0.00	18,035.21	18,035.21	0.00
41	Deuda Corriente	0.00	18,035.21	18,035.21	0.00
412	Depósitos de Terceros	0.00	1,463.81	1,463.81	0.00
41251	Depósitos Retenciones Fiscales	0.00	1,317.16	1,317.16	0.00
41251935	Depósitos Retenciones Fiscales Servicios Eventuales	0.00	1,317.16	1,317.16	0.00
41254	Anticipo de Impuesto Retenido IVA	0.00	146.65	146.65	0.00
41254935	Tesoro Publico (DGT)	0.00	146.65	146.65	0.00
	Acreedores Monetarios	0.00	16,571.40	16,571.40	0.00
41354	A.M. x Adquisiciones de Bienes y Servicios	0.00	16,571.40	16,571.40	0.00
41354002	A.M. x Adquisición de Bienes y Servicios Proyectos	0.00	16,571.40	16,571.40	0.00
Sub Total Título		0.00	18,035.21	18,035.21	0.00

BALANCE DE COMPROBACION

Del 1 de Enero al 30 de Noviembre del 2017
(EN DOLARES)

Agrupacion Operacional : 5 Recursos de Caracter Extraordinario Institucional
Proyecto : 40790 APOYO EN LA PROMOCION DE LA JUSTICIA ESPECIALIZADA
PARA LAS MUJERES EN EL SALVADOR

CODIGO	CONCEPTO	SALDO ANTERIOR	DEBE	HABER	SALDO ACUMULADO
8	Obligaciones Propias	216,800.00	16,571.40	0.00	200,228.60
83	Gastos de Gestión	0.00	16,571.40	0.00	16,571.40
831	Gastos de Inversiones Públicas	0.00	16,571.40	0.00	16,571.40
83169	Proyectos y Programas de Desarrollo Social Diversos	0.00	16,571.40	0.00	16,571.40
83169069	APOYO EN LA PROM. DE LA JUSTICIA ESPECIALIZADA PARA LA MUJERES EN EL SALVADOR	0.00	16,571.40	0.00	16,571.40
85	Ingresos de Gestión	216,800.00	0.00	0.00	216,800.00
857	Ingresos por Transferencias de Capital Recibidas	216,800.00	0.00	0.00	216,800.00
7	Transferencias de Capital del Sector Externo	216,800.00	0.00	0.00	216,800.00
85707004	De Organismos Multilaterales	216,800.00	0.00	0.00	216,800.00
Sub Total Título		216,800.00	16,571.40	0.00	200,228.60
Total		0.00	51,178.01	51,178.01	0.00



Impreso

BALANCE DE COMPROBACION

Del 1 de Enero al 30 de Noviembre del 2017
(EN DOLARES)

Institucional

CODIGO	CONCEPTO	SALDO ANTERIOR	DEBE	HABER	SALDO ACUMULADO
2	Recursos	1,627,106.92	13,975,070.58	14,510,348.89	1,091,828.61
21	Fondos	424,307.03	13,764,270.38	13,833,713.94	354,863.47
211	Disponibilidades	419,307.03	5,760,673.96	5,834,560.36	345,420.63
21109	Bancos Comerciales M/D	1,802.18	5,743,409.69	5,742,535.37	2,676.50
21109001	Banco Comerciales M/D	1,802.18	5,743,409.69	5,742,535.37	2,676.50
21117	Bancos Comerciales Fondos Restringidos M/D	354,485.50	139.96	82,436.06	272,189.40
21117068	FORT. DE LA CAPAC. TECNICA Y OPERAT. DE LA PDDH EN ATENCION A VICT. MIGRANTES	137,685.50	139.96	65,864.66	71,960.80
7069	APOYO EN LA PROM. DE LA JUSTICIA ESPECIALIZADA PARA LAS MUJERES EN EL SALVADOR	216,800.00	0.00	16,571.40	200,228.60
21151	Fondos Depósitos en Tesoro Público	63,019.35	17,124.31	9,588.93	70,554.73
21151001	Fondos en Depósitos en Tesoro Público	21,986.22	0.00	0.00	21,986.22
21151935	Dirección General de Tesorería	41,033.13	17,124.31	9,588.93	48,568.51
212	Anticipos de Fondos	5,000.00	0.00	0.00	5,000.00
21201	Anticipos a Empleados	5,000.00	0.00	0.00	5,000.00
21201001	Anticipos a Empleados	5,000.00	0.00	0.00	5,000.00
213	Deudores Monetarios	0.00	8,003,596.42	7,999,153.58	4,442.84
21317	D.M. x Transferencias Corrientes de Aporte Fiscal	0.00	7,594,603.28	7,590,160.44	4,442.84
21317935	Tesoro Público (DGT)	0.00	7,594,603.28	7,590,160.44	4,442.84
21389	D.M. x Operaciones de Ejercicios Anteriores	0.00	408,993.14	408,993.14	0.00
21389935	Tesoro Público (DGT)	0.00	408,993.14	408,993.14	0.00
22	Inversiones Financieras	411,083.64	38,153.87	434,795.41	14,442.10
225	Deudores Financieros	408,993.14	0.00	408,993.14	0.00
22551	Deudores Monetarios por Percibir	408,993.14	0.00	408,993.14	0.00
22551617	DMP x D.M. x Transferencias Corrientes de Aporte Fiscal	251,938.75	0.00	251,938.75	0.00
22551624	DMP x D.M. x Transferencias de Capital de Aporte Fiscal	157,054.39	0.00	157,054.39	0.00
226	Inversiones Intangibles	2,090.50	38,153.87	25,802.27	14,442.10
22605	Seguros Pagados por Anticipado	0.00	38,153.87	0.00	38,153.87
22605001	Primas y Gastos de Seguros de Personas	0.00	21,321.18	0.00	21,321.18
22605002	Primas y Gastos de Seguros de Bienes	0.00	16,832.69	0.00	16,832.69
22615	Derechos de Propiedad Intangible	7,355.00	0.00	0.00	7,355.00
22615003	Derechos de Propiedad Intelectual	7,355.00	0.00	0.00	7,355.00
22699	Amortizaciones Acumuladas	5,264.50	0.00	25,802.27	31,066.77
22699001	Amortizaciones Acumuladas	5,264.50	0.00	25,802.27	31,066.77
23	Inversiones en Existencias	176,199.36	82,870.23	159,543.44	99,526.15
231	Existencias Institucionales	176,199.36	82,870.23	159,543.44	99,526.15
23101	Productos Alimenticios Agropecuarios y Forestales	2,777.21	14,324.06	11,286.70	5,814.57
23101001	Productos Alimenticios para Personas	2,777.21	13,891.06	10,853.70	5,814.57
23101003	Productos Agropecuarios y Forestales	0.00	433.00	433.00	0.00
23103	Productos Textiles y Vestuarios	7,767.80	1,518.50	9,047.24	239.06
23103001	Productos Textiles y Vestuarios	7,767.80	1,518.50	9,047.24	239.06

BALANCE DE COMPROBACION

Del 1 de Enero al 30 de Noviembre del 2017

(EN DOLARES)

Institucional

CODIGO	CONCEPTO	SALDO ANTERIOR	DEBE	HABER	SALDO ACUMULADO
23105	Materiales de Oficina, Productos de Papel e Impresos	17,464.07	21,857.57	29,111.64	10,210.00
23105001	Productos de Papel y Cartón	15,045.80	17,838.35	25,008.08	7,876.07
23105002	Materiales de Oficina	2,418.27	4,019.22	4,103.56	2,333.93
23107	Productos de Cuero y Caucho	11,135.97	1,896.00	5,368.77	7,663.20
23107001	Productos de Cuero y Caucho	122.99	249.00	251.53	120.46
23107003	Llantas y Neumáticos	11,012.98	1,647.00	5,117.24	7,542.74
23109	Productos Químicos, Combustibles y Lubricantes	110,350.69	25,412.24	82,547.78	53,215.15
23109001	Productos Químicos	7,371.94	11,759.09	14,335.41	4,795.62
23109002	Productos Farmacéuticos y Medicinales	0.00	13,633.15	13,633.15	0.00
23109003	Combustibles y Lubricantes	102,978.75	20.00	54,579.22	48,419.53
23111	Minerales y Productos Derivados	1,668.35	1,379.61	1,591.83	1,456.13
23111001	Minerales no Metálicos y Productos Derivados	653.06	76.53	291.06	438.53
23111002	Minerales Metálicos y Productos Derivados	1,015.29	1,303.08	1,300.77	1,017.60
23113	Materiales de Uso o Consumo	22,408.83	15,453.12	18,275.49	19,586.46
23113001	Materiales e Instrumental de Laboratorios y Uso Médico	35.58	405.17	394.31	46.44
23113002	Materiales Informáticos	17,054.64	12,623.67	13,839.38	15,838.93
23113004	Materiales Eléctricos	5,318.61	2,424.28	4,041.80	3,701.09
23115	Bienes de Uso y Consumo Diversos	2,626.44	1,029.13	2,313.99	1,341.58
23115001	Herramientas, Repuestos y Accesorios	1,686.83	349.35	1,086.91	949.27
23115099	Bienes de Uso y Consumo Diversos	939.61	679.78	1,227.08	392.31
24	Inversiones en Bienes de Uso	615,516.89	7,480.00	0.00	622,996.89
241	Bienes Depreciables	615,516.89	7,480.00	0.00	622,996.89
24105	Equipos Médicos y de Laboratorios	750.00	0.00	0.00	750.00
24115001	Equipos Médicos y de Laboratorios	750.00	0.00	0.00	750.00
24117	Equipo de Transporte, Tracción y Elevación	1,039,796.30	0.00	0.00	1,039,796.30
24117001	Vehículos de Transporte	1,039,796.30	0.00	0.00	1,039,796.30
24119	Maquinaria, Equipo y Mobiliario Diverso	1,596,455.42	7,480.00	0.00	1,603,935.42
24119001	Mobiliarios	25,390.82	0.00	0.00	25,390.82
24119002	Maquinarias y Equipos	405,675.89	7,480.00	0.00	413,155.89
24119003	Maquinaria y Equipo de Producción para Apoyo Institucional	680.00	0.00	0.00	680.00
24119004	Equipos Informáticos	1,142,966.03	0.00	0.00	1,142,966.03
24119005	Herramientas y Repuestos Principales	10,832.19	0.00	0.00	10,832.19
24119099	Bienes Muebles Diversos	10,910.49	0.00	0.00	10,910.49
24199	Depreciación Acumulada	2,021,484.83	0.00	0.00	2,021,484.83
24199015	Equipos Médicos y de Laboratorios	675.00	0.00	0.00	675.00
24199017	Equipo de Transporte, Tracción y Elevación	856,608.32	0.00	0.00	856,608.32
24199019	Maquinaria, Equipo y Mobiliario Diverso	1,164,201.51	0.00	0.00	1,164,201.51
25	Inversiones en Proyectos y Programas	0.00	82,296.10	82,296.10	0.00
252	Inversiones en Bienes de Uso Público	0.00	82,296.10	82,296.10	0.00
25203	Remuneraciones Personal Eventual	0.00	46,828.39	0.00	46,828.39

BALANCE DE COMPROBACION

Del 1 de Enero al 30 de Noviembre del 2017
(EN DOLARES)

Institucional

CODIGO	CONCEPTO	SALDO ANTERIOR	DEBE	HABER	SALDO ACUMULADO
25203001	Sueldos	0.00	46,828.39	0.00	46,828.39
25207	Contrib. Patronales a Inst. de Seguridad Social Públicas	0.00	3,515.53	0.00	3,515.53
25207002	Por Remuneraciones Eventuales	0.00	3,515.53	0.00	3,515.53
25209	Contrib. Patronales a Inst. de Seguridad Social Privadas	0.00	3,164.05	0.00	3,164.05
25209002	Por Remuneraciones Eventuales	0.00	3,164.05	0.00	3,164.05
25215	Otras Remuneraciones	0.00	3,125.00	0.00	3,125.00
25215003	Prestaciones Sociales al Personal	0.00	3,125.00	0.00	3,125.00
1	Productos Alimenticios, Agropecuarios y Forestales	0.00	2,074.99	0.00	2,074.99
25221001	Productos Alimenticios para Personas	0.00	2,074.99	0.00	2,074.99
25225	Materiales de Oficina, Productos de Papel e Impresos	0.00	751.54	0.00	751.54
25225001	Productos de Papel y Cartón	0.00	260.42	0.00	260.42
25225002	Materiales de Oficina	0.00	491.12	0.00	491.12
25229	Productos Químicos, Combustibles y Lubricantes	0.00	3.60	0.00	3.60
25229001	Productos Químicos	0.00	3.60	0.00	3.60
25243	Otros Servicios y Arrendamientos	0.00	3,637.10	0.00	3,637.10
25243001	Atenciones Oficiales	0.00	3,637.10	0.00	3,637.10
25249	Servicios Técnicos y Profesionales	0.00	14,883.90	0.00	14,883.90
25249099	Consultorías, Estudios e Investigaciones Diversas	0.00	14,883.90	0.00	14,883.90
25273	Maquinaria, Equipo y Mobiliario Diverso	0.00	4,312.00	0.00	4,312.00
25273001	Mobiliarios	0.00	4,312.00	0.00	4,312.00
25291	Costos Acumulados de la Inversión	32,348.99	0.00	0.00	32,348.99
25291999	Costos Acumulados de la Inversión	32,348.99	0.00	0.00	32,348.99
19	Aplicación Inversiones Públicas	32,348.99	0.00	82,296.10	114,645.09
25299068	FORT. DE LA CAPAC. TECNICA Y OPERAT. DE LA PDDH EN ATENCION A VICT. MIGRANTES	32,348.99	0.00	65,724.70	98,073.69
25299069	APOYO EN LA PROM. DE LA JUSTICIA ESPECIALIZADA PARA LAS MUJERES EN EL SALVADOR	0.00	0.00	16,571.40	16,571.40
Sub Total Título		1,627,106.92	13,975,070.58	14,510,348.89	1,091,828.61

BALANCE DE COMPROBACION

Del 1 de Enero al 30 de Noviembre del 2017

(EN DOLARES)

Institucional

CODIGO	CONCEPTO	SALDO ANTERIOR	DEBE	HABER	SALDO ACUMULADO
4	Obligaciones con Terceros	473,813.21	8,505,293.21	8,188,059.86	156,579.86
41	Deuda Corriente	63,543.36	8,095,023.36	8,188,059.86	156,579.86
412	Depósitos de Terceros	63,543.36	14,922.43	21,983.38	70,604.31
41201	Depósitos Ajenos	63,543.36	13,137.57	20,198.52	70,604.31
41201001	Depósitos Ajenos	22,118.15	2,179.00	2,047.07	21,986.22
41201300	Intereses Generados por Cuentas Bancarias Institucionales	72.80	1,024.94	952.14	0.00
41201777	Embargos Judiciales	41,352.41	9,933.63	17,199.31	48,618.09
1	Depósitos Retenciones Fiscales	0.00	1,444.98	1,444.98	0.00
41251935	Depósitos Retenciones Fiscales Servicios Eventuales	0.00	1,444.98	1,444.98	0.00
41254	Anticipo de Impuesto Retenido IVA	0.00	339.88	339.88	0.00
41254935	Tesoro Publico (DGT)	0.00	339.88	339.88	0.00
413	Acreedores Monetarios	0.00	8,080,100.93	8,166,076.48	85,975.55
41351	A. M. x Remuneraciones	0.00	6,192,955.40	6,195,280.86	2,325.46
41351001	Remuneraciones	0.00	5,099,525.35	5,101,850.81	2,325.46
41351002	A. M. X Remuneraciones Proyectos	0.00	56,632.97	56,632.97	0.00
41351814	Procuraduría General de la República	0.00	17,521.74	17,521.74	0.00
41351827	Instituto Nacional de Pensiones de los Empleados Públicos (INPEP)	0.00	9,692.00	9,692.00	0.00
41351837	Instituto de Previsión Social de la Fuerza Armada (IPSFA)	0.00	17,815.65	17,815.65	0.00
41351893	Instituto Salvadoreño del Seguro Social (ISSS)	0.00	441,703.63	441,703.63	0.00
41351921	Fondo Social para la Vivienda (FSV)	0.00	82,710.04	82,710.04	0.00
41351935	Tesoro Público (DGT)	0.00	467,354.02	467,354.02	0.00
41354	A.M. x Adquisiciones de Bienes y Servicios	0.00	1,406,942.27	1,490,592.36	83,650.09
41354001	Adquisiciones de Bienes y Servicios	0.00	1,336,720.71	1,417,069.26	80,348.55
41354002	A.M. x Adquisición de Bienes y Servicios Proyectos	0.00	21,351.13	21,351.13	0.00
41354920	Administración Nacional de Acueductos y Alcantarillados (ANDA)	0.00	19,704.74	20,081.22	376.48
41354935	Tesoro Público (DGT)	0.00	29,165.69	32,090.75	2,925.06
41355	A.M. x Gastos Financieros y Otros	0.00	58,306.69	58,306.69	0.00
41355001	Gastos Financieros y Otros	0.00	57,997.49	57,997.49	0.00
41355935	Tesoro Público (DGT)	0.00	309.20	309.20	0.00
41356	A.M. x Transferencias Corrientes Otorgadas	0.00	7,314.72	7,314.72	0.00
41356001	Transferencias Corrientes Otorgadas	0.00	1,915.42	1,915.42	0.00
41356816	Procuraduría para la Defensa de los Derechos Humanos	0.00	5,399.30	5,399.30	0.00
41361	A.M. x Inversiones en Activos Fijos	0.00	4,312.00	4,312.00	0.00
41361002	A.M. x Inversiones en Activos Fijos Proyectos	0.00	4,312.00	4,312.00	0.00
41389	A.M. x Operaciones de Ejercicios Anteriores	0.00	410,269.85	410,269.85	0.00
41389001	Operaciones de Ejercicios Anteriores	0.00	402,474.84	402,474.84	0.00
41389935	Tesoro Público (DGT)	0.00	7,795.01	7,795.01	0.00
42	Financiamiento de Terceros	410,269.85	410,269.85	0.00	0.00
424	Acreedores Financieros	410,269.85	410,269.85	0.00	0.00
42451	Acreedores Monetarios por Pagar	410,269.85	410,269.85	0.00	0.00

BALANCE DE COMPROBACION

Del 1 de Enero al 30 de Noviembre del 2017

(EN DOLARES)

Institucional

CODIGO	CONCEPTO	SALDO ANTERIOR	DEBE	HABER	SALDO ACUMULADO
42451777	Acreedores Monetarios por Pagar	410,269.85	410,269.85	0.00	0.00
Sub Total Título		473,813.21	8,505,293.21	8,188,059.86	156,579.86

BALANCE DE COMPROBACION

Del 1 de Enero al 30 de Noviembre del 2017

(EN DOLARES)

Institucional

CODIGO	CONCEPTO	SALDO ANTERIOR	DEBE	HABER	SALDO ACUMULADO
8	Obligaciones Propias	1,153,293.71	7,868,705.85	7,650,660.89	935,248.75
81	Patrimonio Estatal	798,808.21	48,563.58	56,043.58	806,288.21
811	Patrimonio	800,394.78	48,563.58	56,043.58	807,874.78
81101	Patrimonio Gobierno Central	80,164.15	0.00	0.00	80,164.15
81101001	Patrimonio Gobierno Central	239,661.40	0.00	0.00	239,661.40
81101002	Patrimonio Gobierno Central Capitalizacion Resultado Ejercicios Anteriores	76,495.50	0.00	0.00	76,495.50
81101003	Patrimonio Gobierno Central Capitalización Resultado Ejercicios Anteriores 1995	164,599.11	0.00	0.00	164,599.11
81101004	Patrimonio Gobierno Central Capitalización Resultado Ejercicios Anteriores 1996	(37,557.42)	0.00	0.00	(37,557.42)
81101005	Patrimonio Gobierno Central Capitalización Resultado Ejercicios Anteriores 1997	(251,606.67)	0.00	0.00	(251,606.67)
81101006	Patrimonio Gobierno Central Capitalización Resultado Ejercicios Anteriores 1998	(73,818.53)	0.00	0.00	(73,818.53)
81101007	Patrimonio Gobierno Central Capitalización Resultado Ejercicios Anteriores 1999	(61,068.41)	0.00	0.00	(61,068.41)
81101008	Patrimonio Gobierno Central Capitalización Resultado Ejercicios Anteriores 2000	(39,569.54)	0.00	0.00	(39,569.54)
81101009	Patrimonio Gobierno Central Capitalización Resultado Ejercicios Anteriores 2001	(36,493.18)	0.00	0.00	(36,493.18)
81101010	Patrimonio Gobierno Central Capitalización Resultado Ejercicios Anteriores 2002	53,268.07	0.00	0.00	53,268.07
81101011	Patrimonio Gobierno Central Capitalización Resultado Ejercicios Anteriores 2003	(147,749.92)	0.00	0.00	(147,749.92)
81101012	Patrimonio Gobierno Central Capitalización Resultado Ejercicios Anteriores 2004	194,003.74	0.00	0.00	194,003.74
81107	Donaciones y Legados Bienes Corporales	973,880.20	0.00	7,480.00	981,360.20
81107001	Donaciones y Legados Bienes Corporales	973,880.20	0.00	7,480.00	981,360.20
81109	Resultado Ejercicios Anteriores	(302,213.15)	0.00	48,563.58	(253,649.57)
81109013	Resultado de Ejercicios Anteriores Año 2005	84,730.59	0.00	0.00	84,730.59
81109014	Resultado de Ejercicios Anteriores Año 2006.	49,885.99	0.00	0.00	49,885.99
81109015	Resultado de Ejercicios Anteriores Año 2007.	(118,175.64)	0.00	0.00	(118,175.64)
81109016	Resultado de Ejercicios Anteriores Año 2008.	(67,351.69)	0.00	0.00	(67,351.69)
81109017	Resultado de Ejercicios Anteriores Año 2009.	(159,766.84)	0.00	0.00	(159,766.84)
81109018	Resultado de Ejercicios Anteriores Año 2010	(64,166.85)	0.00	0.00	(64,166.85)
81109019	Resultado de Ejercicios Anteriores Año 2011.	(113,030.83)	0.00	0.00	(113,030.83)
81109020	Resultado de Ejercicios Anteriores Año 2012	49,739.88	0.00	0.00	49,739.88
81109021	Resultado de Ejercicios Anteriores Año 2013	(5,990.53)	0.00	0.00	(5,990.53)
81109022	Resultado de Ejercicios Anteriores Año 2014	(21,971.25)	0.00	0.00	(21,971.25)
81109023	Resultado de Ejercicios Anteriores Año 2015	63,884.02	0.00	0.00	63,884.02
81109024	Resultado de Ejercicios Anteriores Año 2016	0.00	0.00	48,563.58	48,563.58
81111	Resultado Ejercicio Corriente	48,563.58	48,563.58	0.00	0.00
81111999	Resultado Ejercicio Corriente	48,563.58	48,563.58	0.00	0.00
819	Detrimento Patrimonial	1,586.57	0.00	0.00	1,586.57
81907	Detrimentos de Inversiones en Bienes de Uso	1,586.57	0.00	0.00	1,586.57
81907001	Detrimentos de Inveriones en Bienes de Uso	1,586.57	0.00	0.00	1,586.57
83	Gastos de Gestión	32,348.99	7,820,142.27	0.00	7,852,491.26
831	Gastos de Inversiones Públicas	32,348.99	82,296.10	0.00	114,645.09
83169	Proyectos y Programas de Desarrollo Social Diversos	32,348.99	82,296.10	0.00	114,645.09

Procuraduría para la Defensa de los Derechos Humanos
BALANCE DE COMPROBACION
Del 1 de Enero al 30 de Noviembre del 2017
(EN DOLARES)

01/12/2017

Pag. 7 de 9

Institucional

CODIGO	CONCEPTO	SALDO ANTERIOR	DEBE	HABER	SALDO ACUMULADO
83169068	FORT. DE LA CAPAC. TECNICA Y OPERAT. DE LA PDDH EN ATENCION A VICT. MIGRANTES	32,348.99	65,724.70	0.00	98,073.69
83169069	APOYO EN LA PROM. DE LA JUSTICIA ESPECIALIZADA PARA LA MUJERES EN EL SALVADOR	0.00	16,571.40	0.00	16,571.40
833	Gastos en Personal	0.00	6,138,647.89	0.00	6,138,647.89
83301	Remuneraciones Personal Permanente	0.00	4,464,145.57	0.00	4,464,145.57
83301001	Sueldos	0.00	4,464,145.57	0.00	4,464,145.57
83303	Remuneraciones Personal Eventual	0.00	926,022.01	0.00	926,022.01
83303001	Sueldos	0.00	926,022.01	0.00	926,022.01
83307	Contrib. Patronales a Inst. de Seguridad Social Pública	0.00	328,413.41	0.00	328,413.41
83307001	Por Remuneraciones Permanentes	0.00	279,786.00	0.00	279,786.00
83307002	Por Remuneraciones Eventuales	0.00	48,627.41	0.00	48,627.41
83309	Contrib. Patronales a Inst de Seguridad Social Privadas	0.00	330,093.48	0.00	330,093.48
83309001	Por Remuneraciones Permanentes	0.00	269,471.50	0.00	269,471.50
83309002	Por Remuneraciones Eventuales	0.00	60,621.98	0.00	60,621.98
83311	Gastos de Representación	0.00	41,286.53	0.00	41,286.53
83311001	Por Prestación de Servicios en el País	0.00	41,286.53	0.00	41,286.53
83317	Otras Remuneraciones	0.00	48,686.89	0.00	48,686.89
83317003	Prestaciones Sociales al Personal	0.00	48,686.89	0.00	48,686.89
834	Gastos en Bienes de Consumo y Servicios	0.00	1,545,885.85	0.00	1,545,885.85
83401	Productos Alimenticios, Agropecuarios y Forestales	0.00	53,267.42	0.00	53,267.42
83401001	Productos Alimenticios para Personas	0.00	52,834.42	0.00	52,834.42
83401003	Productos Agropecuarios y Forestales	0.00	433.00	0.00	433.00
83403	Productos Textiles y Vestuarios	0.00	9,079.49	0.00	9,079.49
83403001	Productos Textiles y Vestuarios	0.00	9,079.49	0.00	9,079.49
83405	Materiales de Oficina, Productos de Papel e Impresos	0.00	29,870.26	0.00	29,870.26
83405001	Productos de Papel y Cartón	0.00	25,087.86	0.00	25,087.86
83405002	Materiales de Oficina	0.00	4,282.10	0.00	4,282.10
83405003	Libros, Textos, Utiles de Enseñanza y Publicaciones	0.00	500.30	0.00	500.30
83407	Productos de Cuero y Caucho	0.00	5,422.67	0.00	5,422.67
83407001	Productos de Cuero y Caucho	0.00	305.43	0.00	305.43
83407003	Llantas y Neumáticos	0.00	5,117.24	0.00	5,117.24
83409	Productos Químicos, Combustibles y Lubricantes	0.00	83,096.32	0.00	83,096.32
83409001	Productos Químicos	0.00	14,865.65	0.00	14,865.65
83409002	Productos Farmacéuticos y Medicinales	0.00	13,633.15	0.00	13,633.15
83409003	Combustibles y Lubricantes	0.00	54,597.52	0.00	54,597.52
83411	Minerales y Productos Derivados	0.00	2,034.95	0.00	2,034.95
83411001	Minerales no Metálicos y Productos Derivados	0.00	309.94	0.00	309.94
83411002	Minerales Metálicos y Productos Derivados	0.00	1,725.01	0.00	1,725.01
83413	Materiales de Uso o Consumo	0.00	18,571.67	0.00	18,571.67
83413001	Materiales e Instrumental de Laboratorios y Uso Médico	0.00	394.31	0.00	394.31

BALANCE DE COMPROBACION

Del 1 de Enero al 30 de Noviembre del 2017
(EN DOLARES)

Institucional


CODIGO	CONCEPTO	SALDO ANTERIOR	DEBE	HABER	SALDO ACUMULADO
83413002	Materiales Informáticos	0.00	13,878.58	0.00	13,878.58
83413004	Materiales Eléctricos	0.00	4,298.78	0.00	4,298.78
83415	Bienes de Uso y Consumo Diverso	0.00	293,786.56	0.00	293,786.56
83415001	Herramientas, Repuestos y Accesorios	0.00	1,485.09	0.00	1,485.09
83415099	Bienes de Uso y Consumo Diversos	0.00	292,301.47	0.00	292,301.47
83417	Servicios Básicos	0.00	246,126.60	0.00	246,126.60
83417001	Servicios de Energía Eléctrica	0.00	136,909.41	0.00	136,909.41
7002	Servicios de Agua	0.00	20,112.80	0.00	20,112.80
83417003	Servicios de Telecomunicaciones	0.00	89,021.11	0.00	89,021.11
83417004	Servicios de Correos	0.00	83.28	0.00	83.28
83419	Mantenimiento y Reparación	0.00	63,641.98	0.00	63,641.98
83419001	Mantenimientos y Reparaciones de Bienes Muebles	0.00	16,118.55	0.00	16,118.55
83419002	Mantenimientos y Reparaciones de Vehículos	0.00	47,523.43	0.00	47,523.43
83421	Servicios Comerciales	0.00	73,873.51	0.00	73,873.51
83421001	Transportes, Fletes y Almacenamientos	0.00	3,587.75	0.00	3,587.75
83421002	Servicios de Publicidad	0.00	8,828.31	0.00	8,828.31
83421003	Servicios de Vigilancia	0.00	46,784.00	0.00	46,784.00
83421004	Servicios de Limpiezas y Fumigaciones	0.00	4,558.45	0.00	4,558.45
83421010	Impresiones, Publicaciones y Reproducciones	0.00	10,115.00	0.00	10,115.00
83423	Otros Servicios y Arrendamientos Diversos	0.00	53,344.70	0.00	53,344.70
83423001	Atenciones Oficiales	0.00	9,119.10	0.00	9,119.10
83423099	Servicios Generales y Arrendamientos Diversos	0.00	44,225.60	0.00	44,225.60
5	Arrendamientos y Derechos	0.00	548,553.20	0.00	548,553.20
83425001	De Bienes Muebles	0.00	14,570.69	0.00	14,570.69
83425002	De Bienes Inmuebles	0.00	533,982.51	0.00	533,982.51
83427	Pasajes y Viáticos	0.00	50,416.52	0.00	50,416.52
83427002	Pasajes al Exterior	0.00	8,957.52	0.00	8,957.52
83427003	Viáticos por Comisión Interna	0.00	8,664.00	0.00	8,664.00
83427004	Viáticos por Comisión Externa	0.00	32,795.00	0.00	32,795.00
83429	Servicios Técnicos y Profesionales	0.00	14,800.00	0.00	14,800.00
83429005	Servicios de Capacitación	0.00	800.00	0.00	800.00
83429099	Consultorias, Estudios e Investigaciones Diversas	0.00	14,000.00	0.00	14,000.00
836	Gastos Financieros y Otros	0.00	20,152.82	0.00	20,152.82
83601	Primas y Gastos por Seguros y Comisiones Bancarias	0.00	17,408.40	0.00	17,408.40
83601001	Primas y Gastos de Seguros de Personas	0.00	723.20	0.00	723.20
83601002	Primas y Gastos de Seguros de Bienes	0.00	16,660.20	0.00	16,660.20
83601003	Comisiones y Gastos Bancarios	0.00	25.00	0.00	25.00
83603	Impuestos, Tasas y Derechos	0.00	2,744.42	0.00	2,744.42
83603099	Impuestos, Tasas y Derechos Diversos	0.00	2,744.42	0.00	2,744.42
837	Gastos en Transferencias Otorgadas	0.00	7,314.72	0.00	7,314.72


BALANCE DE COMPROBACION

Del 1 de Enero al 30 de Noviembre del 2017
(EN DOLARES)

Institucional

CÓDIGO	CONCEPTO	SALDO ANTERIOR	DEBE	HABER	SALDO ACUMULADO
83709	Transferencias Corrientes al Sector Privado	0.00	1,915.42	0.00	1,915.42
83709003	A Organismos sin Fines de Lucro	0.00	1,915.42	0.00	1,915.42
83713	Transferencias Corrientes al Sector Externo	0.00	5,399.30	0.00	5,399.30
83713002	A Organismos Multilaterales	0.00	5,399.30	0.00	5,399.30
838	Costos de Ventas y Cargos Calculados	0.00	25,802.27	0.00	25,802.27
83811	Amortización de Inversiones Intangibles	0.00	25,802.27	0.00	25,802.27
83811001	Amortización de Inversiones Intangibles	0.00	25,802.27	0.00	25,802.27
	Gastos de Actualizaciones y Ajustes	0.00	42.62	0.00	42.62
83955	Ajustes de Ejercicios Anteriores	0.00	42.62	0.00	42.62
83955001	Ajustes de Ejercicios Anteriores	0.00	42.62	0.00	42.62
85	Ingresos de Gestión	386,834.49	0.00	7,594,617.31	7,981,451.80
856	Ingresos por Transferencias Corrientes Recibidas	28,922.94	0.00	7,594,603.28	7,623,526.22
85603	Transferencias Corrientes de Aporte Fiscal	0.00	0.00	7,594,603.28	7,594,603.28
85603935	Tesoro Público Nacional	0.00	0.00	7,594,603.28	7,594,603.28
85605	Transferencias Corrientes del Sector Público	28,922.94	0.00	0.00	28,922.94
85605816	Procuraduría para la Defensa de los Derechos Humanos	28,922.94	0.00	0.00	28,922.94
857	Ingresos por Transferencias de Capital Recibidas	357,911.55	0.00	0.00	357,911.55
85707	Transferencias de Capital del Sector Externo	357,911.55	0.00	0.00	357,911.55
85707004	De Organismos Multilaterales	357,911.55	0.00	0.00	357,911.55
859	Ingresos por Actualizaciones y Ajustes	0.00	0.00	14.03	14.03
85955	Ajustes de Ejercicios Anteriores	0.00	0.00	14.03	14.03
85955001	Ajustes de Ejercicios Anteriores	0.00	0.00	14.03	14.03
Sub Total Título		1,153,293.71	7,868,705.85	7,650,660.89	935,248.75
Total		0.00	30,349,069.64	30,349,069.64	0.00





BALANCE DE COMPROBACION

Del 1 de Enero al 31 de Diciembre del 2017
(EN DOLARES)

Agrupacion Operacional : 5 Recursos de Caracter Extraordinario Institucional
 Proyecto : 40790 APOYO EN LA PROMOCION DE LA JUSTICIA ESPECIALIZADA
 PARA LAS MUJERES EN EL SALVADOR

CODIGO	CONCEPTO	SALDO ANTERIOR	DEBE	HABER	SALDO ACUMULADO
2	Recursos	216,800.00	16,571.40	33,142.80	200,228.60
21	Fondos	216,800.00	0.00	16,571.40	200,228.60
211	Disponibilidades	216,800.00	0.00	16,571.40	200,228.60
21117	Bancos Comerciales Fondos Restringidos M/D	216,800.00	0.00	16,571.40	200,228.60
21117069	APOYO EN LA PROM. DE LA JUSTICIA ESPECIALIZADA PARA LAS MUJERES EN EL SALVADOR	216,800.00	0.00	16,571.40	200,228.60
25	Inversiones en Proyectos y Programas	0.00	16,571.40	16,571.40	0.00
252	Inversiones en Bienes de Uso Público	0.00	16,571.40	16,571.40	0.00
2523	Otros Servicios y Arrendamientos	0.00	1,687.50	0.00	1,687.50
25243001	Atenciones Oficiales	0.00	1,687.50	0.00	1,687.50
25249	Servicios Técnicos y Profesionales	0.00	14,883.90	0.00	14,883.90
25249099	Consultorías, Estudios e Investigaciones Diversas	0.00	14,883.90	0.00	14,883.90
25299	Aplicación Inversiones Públicas	0.00	0.00	16,571.40	16,571.40
25299069	APOYO EN LA PROM. DE LA JUSTICIA ESPECIALIZADA PARA LAS MUJERES EN EL SALVADOR	0.00	0.00	16,571.40	16,571.40
Sub Total Título		216,800.00	16,571.40	33,142.80	200,228.60

BALANCE DE COMPROBACION

Del 1 de Enero al 31 de Diciembre del 2017

(EN DOLARES)

Agrupacion Operacional : 5 Recursos de Caracter Extraordinario Institucional
 Proyecto : 40790 APOYO EN LA PROMOCION DE LA JUSTICIA ESPECIALIZADA
 PARA LAS MUJERES EN EL SALVADOR

CODIGO	CONCEPTO	SALDO ANTERIOR	DEBE	HABER	SALDO ACUMULADO
4	Obligaciones con Terceros	0.00	18,035.21	18,035.21	0.00
41	Deuda Corriente	0.00	18,035.21	18,035.21	0.00
412	Depósitos de Terceros	0.00	1,463.81	1,463.81	0.00
41251	Depósitos Retenciones Fiscales	0.00	1,317.16	1,317.16	0.00
41251935	Depósitos Retenciones Fiscales Servicios Eventuales	0.00	1,317.16	1,317.16	0.00
41254	Anticipo de Impuesto Retenido IVA	0.00	146.65	146.65	0.00
41254935	Tesoro Publico (DGT)	0.00	146.65	146.65	0.00
	Acreedores Monetarios	0.00	16,571.40	16,571.40	0.00
41354	A.M. x Adquisiciones de Bienes y Servicios	0.00	16,571.40	16,571.40	0.00
41354002	A.M. x Adquisición de Bienes y Servicios Proyectos	0.00	16,571.40	16,571.40	0.00
Sub Total Título		0.00	18,035.21	18,035.21	0.00


Procuraduría para la Defensa de los Derechos Humanos
BALANCE DE COMPROBACION
Del 1 de Enero al 31 de Diciembre del 2017
(EN DOLARES)


05/01/2018

Pag. 3 de 3

Agrupacion Operacional : 5 Recursos de Caracter Extraordinario Institucional
 Proyecto : 40790 APOYO EN LA PROMOCION DE LA JUSTICIA ESPECIALIZADA
 PARA LAS MUJERES EN EL SALVADOR

CODIGO	CONCEPTO	SALDO ANTERIOR	DEBE	HABER	SALDO ACUMULADO
8	Obligaciones Propias	216,800.00	16,571.40	0.00	200,228.60
83	Gastos de Gestión	0.00	16,571.40	0.00	16,571.40
831	Gastos de Inversiones Públicas	0.00	16,571.40	0.00	16,571.40
83169	Proyectos y Programas de Desarrollo Social Diversos	0.00	16,571.40	0.00	16,571.40
83169069	APOYO EN LA PROM. DE LA JUSTICIA ESPECIALIZADA PARA LA MUJERES EN EL SALVADOR	0.00	16,571.40	0.00	16,571.40
85	Ingresos de Gestión	216,800.00	0.00	0.00	216,800.00
857	Ingresos por Transferencias de Capital Recibidas	216,800.00	0.00	0.00	216,800.00
8570004	Transferencias de Capital del Sector Externo	216,800.00	0.00	0.00	216,800.00
85707004	De Organismos Multilaterales	216,800.00	0.00	0.00	216,800.00
Sub Total Título		216,800.00	16,571.40	0.00	200,228.60
Total		0.00	51,178.01	51,178.01	0.00





Procuraduría para la Defensa de los Derechos Humanos

05/01/2018

BALANCE DE COMPROBACION

Pag. 1 de 3

Del 1 de Enero al 31 de Diciembre del 2017

(EN DOLARES)

Agrupacion Operacional : 5 Recursos de Caracter Extraordinario Institucional
 Proyecto : 40789 Fortalecimiento de la Capacidad Técnica y Operativa de la
 Procuraduria para la Defensa de los Derech

CODIGO	CONCEPTO	SALDO ANTERIOR	DEBE	HABER	SALDO ACUMULADO
2	Recursos	137,685.50	83,507.08	165,728.95	55,463.63
21	Fondos	137,685.50	139.96	82,361.83	55,463.63
211	Disponibilidades	137,685.50	139.96	82,361.83	55,463.63
21117	Bancos Comerciales Fondos Restringidos M/D	137,685.50	139.96	82,361.83	55,463.63
21117068	FORT. DE LA CAPAC. TECNICA Y OPERAT. DE LA PDDH EN ATENCION A VICT. MIGRANTES	137,685.50	139.96	82,361.83	55,463.63
25	Inversiones en Proyectos y Programas	0.00	83,367.12	83,367.12	0.00
252	Inversiones en Bienes de Uso Público	0.00	83,367.12	83,367.12	0.00
2523	Remuneraciones Personal Eventual	0.00	62,325.73	0.00	62,325.73
25203001	Sueldos	0.00	56,246.23	0.00	56,246.23
25203003	Aguinaldos	0.00	1,746.17	0.00	1,746.17
25203006	Beneficios Adicionales	0.00	4,333.33	0.00	4,333.33
25207	Contrib. Patronales a Inst. de Seguridad Social Públicas	0.00	4,221.87	0.00	4,221.87
25207002	Por Remuneraciones Eventuales	0.00	4,221.87	0.00	4,221.87
25209	Contrib. Patronales a Inst. de Seguridad Social Privadas	0.00	3,893.91	0.00	3,893.91
25209002	Por Remuneraciones Eventuales	0.00	3,893.91	0.00	3,893.91
25215	Otras Remuneraciones	0.00	3,750.00	0.00	3,750.00
25215003	Prestaciones Sociales al Personal	0.00	3,750.00	0.00	3,750.00
25221	Productos Alimenticios, Agropecuarios y Forestales	0.00	2,158.87	0.00	2,158.87
25221001	Productos Alimenticios para Personas	0.00	2,158.87	0.00	2,158.87
25225	Materiales de Oficina, Productos de Papel e Impresos	0.00	751.54	0.00	751.54
25225001	Productos de Papel y Cartón	0.00	260.42	0.00	260.42
25225002	Materiales de Oficina	0.00	491.12	0.00	491.12
25229	Productos Químicos, Combustibles y Lubricantes	0.00	3.60	0.00	3.60
25229001	Productos Químicos	0.00	3.60	0.00	3.60
25243	Otros Servicios y Arrendamientos	0.00	1,949.60	0.00	1,949.60
25243001	Atenciones Oficiales	0.00	1,949.60	0.00	1,949.60
25273	Maquinaria, Equipo y Mobiliario Diverso	0.00	4,312.00	0.00	4,312.00
25273001	Mobiliarios	0.00	4,312.00	0.00	4,312.00
25291	Costos Acumulados de la Inversión	32,348.99	0.00	0.00	32,348.99
25291999	Costos Acumulados de la Inversión	32,348.99	0.00	0.00	32,348.99
25299	Aplicación Inversiones Públicas	32,348.99	0.00	83,367.12	115,716.11
25299068	FORT. DE LA CAPAC. TECNICA Y OPERAT. DE LA PDDH EN ATENCION A VICT. MIGRANTES	32,348.99	0.00	83,367.12	115,716.11
Sub Total Título		137,685.50	83,507.08	165,728.95	55,463.63

BALANCE DE COMPROBACION

Del 1 de Enero al 31 de Diciembre del 2017
(EN DOLARES)

Agrupacion Operacional : 5 Recursos de Caracter Extraordinario Institucional
Proyecto : 40789 Fortalecimiento de la Capacidad Técnica y Operativa de la
Procuraduria para la Defensa de los Derech

CODIGO	CONCEPTO	SALDO ANTERIOR	DEBE	HABER	SALDO ACUMULADO
4	Obligaciones con Terceros	0.00	82,248.94	83,394.19	1,145.25
41	Deuda Corriente	0.00	82,248.94	83,394.19	1,145.25
412	Depósitos de Terceros	0.00	27.07	27.07	0.00
41254	Anticipo de Impuesto Retenido IVA	0.00	27.07	27.07	0.00
41254935	Tesoro Publico (DGT)	0.00	27.07	27.07	0.00
413	Acreedores Monetarios	0.00	82,221.87	83,367.12	1,145.25
41351	A. M. x Remuneraciones	0.00	73,046.26	74,191.51	1,145.25
1002	A. M. X Remuneraciones Proyectos	0.00	73,046.26	74,191.51	1,145.25
41354	A.M. x Adquisiciones de Bienes y Servicios	0.00	4,863.61	4,863.61	0.00
41354002	A.M. x Adquisición de Bienes y Servicios Proyectos	0.00	4,863.61	4,863.61	0.00
41361	A.M. x Inversiones en Activos Fijos	0.00	4,312.00	4,312.00	0.00
41361002	A.M. x Inversiones en Activos Fijos Proyectos	0.00	4,312.00	4,312.00	0.00
Sub Total Título		0.00	82,248.94	83,394.19	1,145.25

Procuraduría para la Defensa de los Derechos Humanos
BALANCE DE COMPROBACION
Del 1 de Enero al 31 de Diciembre del 2017
(EN DOLARES)

05/01/2018

Pag. 3 de 3

Agrupacion Operacional : 5 Recursos de Caracter Extraordinario Institucional
 Proyecto : 40789 Fortalecimiento de la Capacidad Técnica y Operativa de la
 Procuraduría para la Defensa de los Derech

CODIGO	CONCEPTO	SALDO ANTERIOR	DEBE	HABER	SALDO ACUMULADO
8	Obligaciones Propias	137,685.50	83,367.12	0.00	54,318.38
83	Gastos de Gestión	32,348.99	83,367.12	0.00	115,716.11
831	Gastos de Inversiones Públicas	32,348.99	83,367.12	0.00	115,716.11
83169	Proyectos y Programas de Desarrollo Social Diversos	32,348.99	83,367.12	0.00	115,716.11
83169068	FORT. DE LA CAPAC. TECNICA Y OPERAT. DE LA PDDH EN ATENCION A VICT. MIGRANTES	32,348.99	83,367.12	0.00	115,716.11
85	Ingresos de Gestión	170,034.49	0.00	0.00	170,034.49
856	Ingresos por Transferencias Corrientes Recibidas	28,922.94	0.00	0.00	28,922.94
85605	Transferencias Corrientes del Sector Público	28,922.94	0.00	0.00	28,922.94
85605816	Procuraduría para la Defensa de los Derechos Humanos	28,922.94	0.00	0.00	28,922.94
857	Ingresos por Transferencias de Capital Recibidas	141,111.55	0.00	0.00	141,111.55
85707	Transferencias de Capital del Sector Externo	141,111.55	0.00	0.00	141,111.55
85707004	De Organismos Multilaterales	141,111.55	0.00	0.00	141,111.55
Sub Total Título		137,685.50	83,367.12	0.00	54,318.38
Total		0.00	249,123.14	249,123.14	0.00



BALANCE DE COMPROBACION

Del 1 de Enero al 31 de Diciembre del 2017

(EN DOLARES)

Institucional

CODIGO	CONCEPTO	SALDO ANTERIOR	DEBE	HABER	SALDO ACUMULADO
2	Recursos	1,627,106.92	16,843,802.53	17,013,426.54	1,457,482.91
21	Fondos	424,307.03	16,219,283.00	16,299,887.67	343,702.36
211	Disponibilidades	419,307.03	6,851,931.31	6,932,535.98	338,702.36
21109	Bancos Comerciales M/D	1,802.18	6,832,851.19	6,818,310.79	16,342.58
21109001	Banco Comerciales M/D	1,802.18	6,832,851.19	6,818,310.79	16,342.58
21117	Bancos Comerciales Fondos Restringidos M/D	354,485.50	139.96	98,933.23	255,692.23
21117068	FORT. DE LA CAPAC. TECNICA Y OPERAT. DE LA PDDH EN ATENCION A VICT. MIGRANTES	137,685.50	139.96	82,361.83	55,463.63
21117069	APOYO EN LA PROM. DE LA JUSTICIA ESPECIALIZADA PARA LAS MUJERES EN EL SALVADOR	216,800.00	0.00	16,571.40	200,228.60
21151	Fondos Depósitos en Tesoro Público	63,019.35	18,940.16	15,291.96	66,667.55
21151001	Fondos en Depósitos en Tesoro Público	21,986.22	0.00	0.00	21,986.22
21151935	Dirección General de Tesorería	41,033.13	18,940.16	15,291.96	44,681.33
212	Anticipos de Fondos	5,000.00	0.00	0.00	5,000.00
21201	Anticipos a Empleados	5,000.00	0.00	0.00	5,000.00
21201001	Anticipos a Empleados	5,000.00	0.00	0.00	5,000.00
213	Deudores Monetarios	0.00	9,367,351.69	9,367,351.69	0.00
21317	D.M. x Transferencias Corrientes de Aporte Fiscal	0.00	8,958,358.55	8,958,358.55	0.00
21317935	Tesoro Público (DGT)	0.00	8,958,358.55	8,958,358.55	0.00
21389	D.M. x Operaciones de Ejercicios Anteriores	0.00	408,993.14	408,993.14	0.00
21389935	Tesoro Público (DGT)	0.00	408,993.14	408,993.14	0.00
22	Inversiones Financieras	411,083.64	38,453.22	441,719.27	7,817.59
225	Deudores Financieros	408,993.14	0.00	408,993.14	0.00
22551	Deudores Monetarios por Percibir	408,993.14	0.00	408,993.14	0.00
22551617	DMP x D.M. x Transferencias Corrientes de Aporte Fiscal	251,938.75	0.00	251,938.75	0.00
22551624	DMP x D.M. x Transferencias de Capital de Aporte Fiscal	157,054.39	0.00	157,054.39	0.00
226	Inversiones Intangibles	2,090.50	38,453.22	32,726.13	7,817.59
22605	Seguros Pagados por Anticipado	0.00	38,453.22	0.00	38,453.22
22605001	Primas y Gastos de Seguros de Personas	0.00	21,620.53	0.00	21,620.53
22605002	Primas y Gastos de Seguros de Bienes	0.00	16,832.69	0.00	16,832.69
22615	Derechos de Propiedad Intangible	7,355.00	0.00	0.00	7,355.00
22615003	Derechos de Propiedad Intelectual	7,355.00	0.00	0.00	7,355.00
22699	Amortizaciones Acumuladas	5,264.50	0.00	32,726.13	37,990.63
22699001	Amortizaciones Acumuladas	5,264.50	0.00	32,726.13	37,990.63
23	Inversiones en Existencias	176,199.36	113,418.41	170,871.28	118,746.49
231	Existencias Institucionales	176,199.36	113,418.41	170,871.28	118,746.49
23101	Productos Alimenticios Agropecuarios y Forestales	2,777.21	14,324.06	12,347.30	4,753.97
23101001	Productos Alimenticios para Personas	2,777.21	13,891.06	11,914.30	4,753.97
23101003	Productos Agropecuarios y Forestales	0.00	433.00	433.00	0.00
23103	Productos Textiles y Vestuarios	7,767.80	2,355.50	9,126.30	997.00
23103001	Productos Textiles y Vestuarios	7,767.80	2,355.50	9,126.30	997.00

BALANCE DE COMPROBACION

Del 1 de Enero al 31 de Diciembre del 2017
(EN DOLARES)

Institucional

CODIGO	CONCEPTO	SALDO ANTERIOR	DEBE	HABER	SALDO ACUMULADO
23105	Materiales de Oficina, Productos de Papel e Impresos	17,464.07	26,849.82	31,686.92	12,626.97
23105001	Productos de Papel y Cartón	15,045.80	22,830.60	27,129.38	10,747.02
23105002	Materiales de Oficina	2,418.27	4,019.22	4,557.54	1,879.95
23107	Productos de Cuero y Caucho	11,135.97	2,048.55	5,944.25	7,240.27
23107001	Productos de Cuero y Caucho	122.99	249.00	276.85	95.14
23107003	Llantas y Neumáticos	11,012.98	1,799.55	5,667.40	7,145.13
23109	Productos Químicos, Combustibles y Lubricantes	110,350.69	49,639.62	88,084.63	71,905.68
23109001	Productos Químicos	7,371.94	13,459.84	15,510.69	5,321.09
23109002	Productos Farmacéuticos y Medicinales	0.00	13,633.15	13,633.15	0.00
23109003	Combustibles y Lubricantes	102,978.75	22,546.63	58,940.79	66,584.59
23111	Minerales y Productos Derivados	1,668.35	1,379.61	1,627.41	1,420.55
23111001	Minerales no Metálicos y Productos Derivados	653.06	76.53	298.04	431.55
23111002	Minerales Metálicos y Productos Derivados	1,015.29	1,303.08	1,329.37	989.00
23113	Materiales de Uso o Consumo	22,408.83	15,792.12	19,703.72	18,497.23
23113001	Materiales e Instrumental de Laboratorios y Uso Médico	35.58	405.17	416.01	24.74
23113002	Materiales Informáticos	17,054.64	12,962.67	15,113.16	14,904.15
23113004	Materiales Eléctricos	5,318.61	2,424.28	4,174.55	3,568.34
23115	Bienes de Uso y Consumo Diversos	2,626.44	1,029.13	2,350.75	1,304.82
23115001	Herramientas, Repuestos y Accesorios	1,686.83	349.35	1,105.83	930.35
23115099	Bienes de Uso y Consumo Diversos	939.61	679.78	1,244.92	374.47
24	Inversiones en Bienes de Uso	615,516.89	372,709.38	1,009.80	987,216.47
241	Bienes Depreciables	615,516.89	372,709.38	1,009.80	987,216.47
24115	Equipos Médicos y de Laboratorios	750.00	0.00	0.00	750.00
24115001	Equipos Médicos y de Laboratorios	750.00	0.00	0.00	750.00
24117	Equipo de Transporte, Tracción y Elevación	1,039,796.30	248,372.38	0.00	1,288,168.68
24117001	Vehículos de Transporte	1,039,796.30	248,372.38	0.00	1,288,168.68
24119	Maquinaria, Equipo y Mobiliario Diverso	1,596,455.42	124,337.00	0.00	1,720,792.42
24119001	Mobiliarios	25,390.82	0.00	0.00	25,390.82
24119002	Maquinarias y Equipos	405,675.89	29,147.00	0.00	434,822.89
24119003	Maquinaria y Equipo de Producción para Apoyo Institucional	680.00	42,010.00	0.00	42,690.00
24119004	Equipos Informáticos	1,142,966.03	53,180.00	0.00	1,196,146.03
24119005	Herramientas y Repuestos Principales	10,832.19	0.00	0.00	10,832.19
24119099	Bienes Muebles Diversos	10,910.49	0.00	0.00	10,910.49
24199	Depreciación Acumulada	2,021,484.83	0.00	1,009.80	2,022,494.63
24199015	Equipos Médicos y de Laboratorios	675.00	0.00	0.00	675.00
24199017	Equipo de Transporte, Tracción y Elevación	856,608.32	0.00	0.00	856,608.32
24199019	Maquinaria, Equipo y Mobiliario Diverso	1,164,201.51	0.00	1,009.80	1,165,211.31
25	Inversiones en Proyectos y Programas	0.00	99,938.52	99,938.52	0.00
252	Inversiones en Bienes de Uso Público	0.00	99,938.52	99,938.52	0.00
25203	Remuneraciones Personal Eventual	0.00	62,325.73	0.00	62,325.73

BALANCE DE COMPROBACION

Del 1 de Enero al 31 de Diciembre del 2017

(EN DOLARES)

Institucional

CODIGO	CONCEPTO	SALDO ANTERIOR	DEBE	HABER	SALDO ACUMULADO
25203001	Sueldos	0.00	56,246.23	0.00	56,246.23
25203003	Aguinaldos	0.00	1,746.17	0.00	1,746.17
25203006	Beneficios Adicionales	0.00	4,333.33	0.00	4,333.33
25207	Contrib. Patronales a Inst. de Seguridad Social Públicas	0.00	4,221.87	0.00	4,221.87
25207002	Por Remuneraciones Eventuales	0.00	4,221.87	0.00	4,221.87
25209	Contrib. Patronales a Inst. de Seguridad Social Privadas	0.00	3,893.91	0.00	3,893.91
25209002	Por Remuneraciones Eventuales	0.00	3,893.91	0.00	3,893.91
2521	Otras Remuneraciones	0.00	3,750.00	0.00	3,750.00
25215003	Prestaciones Sociales al Personal	0.00	3,750.00	0.00	3,750.00
25221	Productos Alimenticios, Agropecuarios y Forestales	0.00	2,158.87	0.00	2,158.87
25221001	Productos Alimenticios para Personas	0.00	2,158.87	0.00	2,158.87
25225	Materiales de Oficina, Productos de Papel e Impresos	0.00	751.54	0.00	751.54
25225001	Productos de Papel y Cartón	0.00	260.42	0.00	260.42
25225002	Materiales de Oficina	0.00	491.12	0.00	491.12
25229	Productos Químicos, Combustibles y Lubricantes	0.00	3.60	0.00	3.60
25229001	Productos Químicos	0.00	3.60	0.00	3.60
25243	Otros Servicios y Arrendamientos	0.00	3,637.10	0.00	3,637.10
25243001	Atenciones Oficiales	0.00	3,637.10	0.00	3,637.10
25249	Servicios Técnicos y Profesionales	0.00	14,883.90	0.00	14,883.90
25249099	Consultorías, Estudios e Investigaciones Diversas	0.00	14,883.90	0.00	14,883.90
25273	Maquinaria, Equipo y Mobiliario Diverso	0.00	4,312.00	0.00	4,312.00
25273001	Mobiliarios	0.00	4,312.00	0.00	4,312.00
25291	Costos Acumulados de la Inversión	32,348.99	0.00	0.00	32,348.99
25291999	Costos Acumulados de la Inversión	32,348.99	0.00	0.00	32,348.99
25299	Aplicación Inversiones Públicas	32,348.99	0.00	99,938.52	132,287.51
25299068	FORT. DE LA CAPAC. TECNICA Y OPERAT. DE LA PDDH EN ATENCION A VICT. MIGRANTES	32,348.99	0.00	83,367.12	115,716.11
25299069	APOYO EN LA PROM. DE LA JUSTICIA ESPECIALIZADA PARA LAS MUJERES EN EL SALVADOR	0.00	0.00	16,571.40	16,571.40
Sub Total Título		1,627,106.92	16,843,802.53	17,013,426.54	1,457,482.91

BALANCE DE COMPROBACION

Del 1 de Enero al 31 de Diciembre del 2017
(EN DOLARES)

Institucional

CODIGO	CONCEPTO	SALDO ANTERIOR	DEBE	HABER	SALDO ACUMULADO
4	Obligaciones con Terceros	473,813.21	9,882,342.27	10,057,418.24	648,889.18
41	Deuda Corriente	63,543.36	9,472,072.42	10,057,418.24	648,889.18
412	Depósitos de Terceros	63,543.36	20,942.29	24,116.06	66,717.13
41201	Depósitos Ajenos	63,543.36	18,968.92	22,142.69	66,717.13
41201001	Depósitos Ajenos	22,118.15	2,179.00	2,047.07	21,986.22
41201300	Intereses Generados por Cuentas Bancarias Institucionales	72.80	1,153.26	1,080.46	0.00
41201777	Embargos Judiciales	41,352.41	15,636.66	19,015.16	44,730.91
41251	Depósitos Retenciones Fiscales	0.00	1,526.94	1,526.94	0.00
41251935	Depósitos Retenciones Fiscales Servicios Eventuales	0.00	1,526.94	1,526.94	0.00
41254	Anticipo de Impuesto Retenido IVA	0.00	446.43	446.43	0.00
41254935	Tesoro Publico (DGT)	0.00	446.43	446.43	0.00
413	Acreeedores Monetarios	0.00	9,451,130.13	10,033,302.18	582,172.05
41351	A. M. x Remuneraciones	0.00	7,388,429.39	7,405,221.18	16,791.79
41351001	Remuneraciones	0.00	6,117,296.73	6,124,535.44	7,238.71
41351002	A. M. X Remuneraciones Proyectos	0.00	73,046.26	74,191.51	1,145.25
41351814	Procuraduría General de la República	0.00	23,548.29	23,961.56	413.27
41351827	Instituto Nacional de Pensiones de los Empleados Públicos (INPEP)	0.00	10,466.00	10,466.00	0.00
41351837	Instituto de Previsión Social de la Fuerza Armada (IPSFA)	0.00	19,388.20	19,388.20	0.00
41351893	Instituto Salvadoreño del Seguro Social (ISSS)	0.00	481,523.24	481,523.24	0.00
41351921	Fondo Social para la Vivienda (FSV)	0.00	82,710.04	90,704.60	7,994.56
41351935	Tesoro Público (DGT)	0.00	580,450.63	580,450.63	0.00
41354	A.M. x Adquisiciones de Bienes y Servicios	0.00	1,582,497.48	1,766,469.81	183,972.33
41354001	Adquisiciones de Bienes y Servicios	0.00	1,507,113.53	1,687,063.73	179,950.20
41354002	A.M. x Adquisición de Bienes y Servicios Proyectos	0.00	21,435.01	21,435.01	0.00
41354920	Administración Nacional de Acueductos y Alcantarillados (ANDA)	0.00	21,504.72	21,504.72	0.00
41354935	Tesoro Público (DGT)	0.00	32,444.22	36,466.35	4,022.13
41355	A.M. x Gastos Financieros y Otros	0.00	58,306.69	58,606.04	299.35
41355001	Gastos Financieros y Otros	0.00	57,997.49	58,296.84	299.35
41355935	Tesoro Público (DGT)	0.00	309.20	309.20	0.00
41356	A.M. x Transferencias Corrientes Otorgadas	0.00	7,314.72	7,314.72	0.00
41356001	Transferencias Corrientes Otorgadas	0.00	1,915.42	1,915.42	0.00
41356816	Procuraduría para la Defensa de los Derechos Humanos	0.00	5,399.30	5,399.30	0.00
41361	A.M. x Inversiones en Activos Fijos	0.00	4,312.00	385,420.58	381,108.58
41361001	Inversiones en Activos Fijos	0.00	0.00	377,735.92	377,735.92
41361002	A.M. x Inversiones en Activos Fijos Proyectos	0.00	4,312.00	4,312.00	0.00
41361935	Tesoro Público (DGT)	0.00	0.00	3,372.66	3,372.66
41389	A.M. x Operaciones de Ejercicios Anteriores	0.00	410,269.85	410,269.85	0.00
41389001	Operaciones de Ejercicios Anteriores	0.00	402,474.84	402,474.84	0.00
41389935	Tesoro Público (DGT)	0.00	7,795.01	7,795.01	0.00
42	Financiamiento de Terceros	410,269.85	410,269.85	0.00	0.00

Procuraduría para la Defensa de los Derechos Humanos
BALANCE DE COMPROBACION
Del 1 de Enero al 31 de Diciembre del 2017
(EN DOLARES)

05/01/2018

Pag. 5 de 9

Institucional

CODIGO	CONCEPTO	SALDO ANTERIOR	DEBE	HABER	SALDO ACUMULADO
424	Acreeedores Financieros	410,269.85	410,269.85	0.00	0.00
42451	Acreeedores Monetarios por Pagar	410,269.85	410,269.85	0.00	0.00
42451777	Acreeedores Monetarios por Pagar	410,269.85	410,269.85	0.00	0.00
Sub Total Título		473,813.21	9,882,342.27	10,057,418.24	648,889.18

Procuraduría para la Defensa de los Derechos Humanos
BALANCE DE COMPROBACION
Del 1 de Enero al 31 de Diciembre del 2017
(EN DOLARES)

05/01/2018

Pag. 6 de 9

Institucional

CODIGO	CONCEPTO	SALDO ANTERIOR	DEBE	HABER	SALDO ACUMULADO
8	Obligaciones Propias	1,153,293.71	9,359,116.14	9,014,416.16	808,593.73
81	Patrimonio Estatal	798,808.21	48,563.58	56,043.58	806,288.21
811	Patrimonio	800,394.78	48,563.58	56,043.58	807,874.78
81101	Patrimonio Gobierno Central	80,164.15	0.00	0.00	80,164.15
81101001	Patrimonio Gobierno Central	239,661.40	0.00	0.00	239,661.40
81101002	Patrimonio Gobierno Central Capitalizacion Resultado Ejercicios Anteriores	76,495.50	0.00	0.00	76,495.50
81101003	Patrimonio Gobierno Central Capitalización Resultado Ejercicios Anteriores 1995	164,599.11	0.00	0.00	164,599.11
81101004	Patrimonio Gobierno Central Capitalización Resultado Ejercicios Anteriores 1996	(37,557.42)	0.00	0.00	(37,557.42)
81101005	Patrimonio Gobierno Central Capitalización Resultado Ejercicios Anteriores 1997	(251,606.67)	0.00	0.00	(251,606.67)
81101006	Patrimonio Gobierno Central Capitalización Resultado Ejercicios Anteriores 1998	(73,818.53)	0.00	0.00	(73,818.53)
81101007	Patrimonio Gobierno Central Capitalización Resultado Ejercicios Anteriores 1999	(61,068.41)	0.00	0.00	(61,068.41)
81101008	Patrimonio Gobierno Central Capitalización Resultado Ejercicios Anteriores 2000	(39,569.54)	0.00	0.00	(39,569.54)
81101009	Patrimonio Gobierno Central Capitalización Resultado Ejercicios Anteriores 2001	(36,493.18)	0.00	0.00	(36,493.18)
81101010	Patrimonio Gobierno Central Capitalización Resultado Ejercicios Anteriores 2002	53,268.07	0.00	0.00	53,268.07
81101011	Patrimonio Gobierno Central Capitalización Resultado Ejercicios Anteriores 2003	(147,749.92)	0.00	0.00	(147,749.92)
81101012	Patrimonio Gobierno Central Capitalización Resultado Ejercicios Anteriores 2004	194,003.74	0.00	0.00	194,003.74
81107	Donaciones y Legados Bienes Corporales	973,880.20	0.00	7,480.00	981,360.20
81107001	Donaciones y Legados Bienes Corporales	973,880.20	0.00	7,480.00	981,360.20
81109	Resultado Ejercicios Anteriores	(302,213.15)	0.00	48,563.58	(253,649.57)
81109013	Resultado de Ejercicios Anteriores Año 2005	84,730.59	0.00	0.00	84,730.59
81109014	Resultado de Ejercicios Anteriores Año 2006.	49,885.99	0.00	0.00	49,885.99
81109015	Resultado de Ejercicios Anteriores Año 2007.	(118,175.64)	0.00	0.00	(118,175.64)
81109016	Resultado de Ejercicios Anteriores Año 2008.	(67,351.69)	0.00	0.00	(67,351.69)
81109017	Resultado de Ejercicios Anteriores Año 2009.	(159,766.84)	0.00	0.00	(159,766.84)
81109018	Resultado de Ejercicios Anteriores Año 2010	(64,166.85)	0.00	0.00	(64,166.85)
81109019	Resultado de Ejercicios Anteriores Año 2011.	(113,030.83)	0.00	0.00	(113,030.83)
81109020	Resultado de Ejercicios Anteriores Año 2012	49,739.88	0.00	0.00	49,739.88
81109021	Resultado de Ejercicios Anteriores Año 2013	(5,990.53)	0.00	0.00	(5,990.53)
81109022	Resultado de Ejercicios Anteriores Año 2014	(21,971.25)	0.00	0.00	(21,971.25)
81109023	Resultado de Ejercicios Anteriores Año 2015	63,884.02	0.00	0.00	63,884.02
81109024	Resultado de Ejercicios Anteriores Año 2016	0.00	0.00	48,563.58	48,563.58
81111	Resultado Ejercicio Corriente	48,563.58	48,563.58	0.00	0.00
81111999	Resultado Ejercicio Corriente	48,563.58	48,563.58	0.00	0.00
819	Detrimento Patrimonial	1,586.57	0.00	0.00	1,586.57
81907	Detrimentos de Inversiones en Bienes de Uso	1,586.57	0.00	0.00	1,586.57
81907001	Detrimentos de Inveriones en Bienes de Uso	1,586.57	0.00	0.00	1,586.57
83	Gastos de Gestión	32,348.99	9,310,552.56	0.00	9,342,901.55
831	Gastos de Inversiones Públicas	32,348.99	99,938.52	0.00	132,287.51
83169	Proyectos y Programas de Desarrollo Social Diversos	32,348.99	99,938.52	0.00	132,287.51

BALANCE DE COMPROBACION

Del 1 de Enero al 31 de Diciembre del 2017

(EN DOLARES)

Institucional

CODIGO	CONCEPTO	SALDO ANTERIOR	DEBE	HABER	SALDO ACUMULADO
83169068	FORT. DE LA CAPAC. TECNICA Y OPERAT. DE LA PDDH EN ATENCION A VICT. MIGRANTES	32,348.99	83,367.12	0.00	115,716.11
83169069	APOYO EN LA PROM. DE LA JUSTICIA ESPECIALIZADA PARA LA MUJERES EN EL SALVADOR	0.00	16,571.40	0.00	16,571.40
833	Gastos en Personal	0.00	7,331,029.67	0.00	7,331,029.67
83301	Remuneraciones Personal Permanente	0.00	5,407,358.83	0.00	5,407,358.83
83301001	Sueldos	0.00	4,868,814.22	0.00	4,868,814.22
83301003	Aguinaldos	0.00	148,461.28	0.00	148,461.28
83301007	Beneficios Adicionales	0.00	390,083.33	0.00	390,083.33
83303	Remuneraciones Personal Eventual	0.00	1,102,273.59	0.00	1,102,273.59
83303001	Sueldos	0.00	1,012,148.50	0.00	1,012,148.50
83303003	Aguinaldos	0.00	25,291.75	0.00	25,291.75
83303006	Beneficios Adicionales	0.00	64,833.34	0.00	64,833.34
83307	Contrib. Patronales a Inst. de Seguridad Social Pública	0.00	357,962.41	0.00	357,962.41
83307001	Por Remuneraciones Permanentes	0.00	304,728.15	0.00	304,728.15
83307002	Por Remuneraciones Eventuales	0.00	53,234.26	0.00	53,234.26
83309	Contrib. Patronales a Inst de Seguridad Social Privadas	0.00	364,077.93	0.00	364,077.93
83309001	Por Remuneraciones Permanentes	0.00	296,932.64	0.00	296,932.64
83309002	Por Remuneraciones Eventuales	0.00	67,145.29	0.00	67,145.29
83311	Gastos de Representación	0.00	45,172.29	0.00	45,172.29
83311001	Por Prestación de Servicios en el País	0.00	45,172.29	0.00	45,172.29
83317	Otras Remuneraciones	0.00	54,184.62	0.00	54,184.62
83317003	Prestaciones Sociales al Personal	0.00	54,184.62	0.00	54,184.62
834	Gastos en Bienes de Consumo y Servicios	0.00	1,802,459.08	0.00	1,802,459.08
83401	Productos Alimenticios, Agropecuarios y Forestales	0.00	62,576.17	0.00	62,576.17
83401001	Productos Alimenticios para Personas	0.00	62,140.53	0.00	62,140.53
83401003	Productos Agropecuarios y Forestales	0.00	435.64	0.00	435.64
83403	Productos Textiles y Vestuarios	0.00	9,170.55	0.00	9,170.55
83403001	Productos Textiles y Vestuarios	0.00	9,170.55	0.00	9,170.55
83405	Materiales de Oficina, Productos de Papel e Impresos	0.00	32,726.96	0.00	32,726.96
83405001	Productos de Papel y Cartón	0.00	27,248.38	0.00	27,248.38
83405002	Materiales de Oficina	0.00	4,763.28	0.00	4,763.28
83405003	Libros, Textos, Utiles de Enseñanza y Publicaciones	0.00	715.30	0.00	715.30
83407	Productos de Cuero y Caucho	0.00	5,998.15	0.00	5,998.15
83407001	Productos de Cuero y Caucho	0.00	330.75	0.00	330.75
83407003	Llantas y Neumáticos	0.00	5,667.40	0.00	5,667.40
83409	Productos Químicos, Combustibles y Lubricantes	0.00	88,696.81	0.00	88,696.81
83409001	Productos Químicos	0.00	16,104.57	0.00	16,104.57
83409002	Productos Farmacéuticos y Medicinales	0.00	13,633.15	0.00	13,633.15
83409003	Combustibles y Lubricantes	0.00	58,959.09	0.00	58,959.09
83411	Minerales y Productos Derivados	0.00	2,070.53	0.00	2,070.53

Procuraduría para la Defensa de los Derechos Humanos
BALANCE DE COMPROBACION
Del 1 de Enero al 31 de Diciembre del 2017
(EN DOLARES)

05/01/2018

Pag. 8 de 9

Institucional

CODIGO	CONCEPTO	SALDO ANTERIOR	DEBE	HABER	SALDO ACUMULADO
83411001	Minerales no Metálicos y Productos Derivados	0.00	316.92	0.00	316.92
83411002	Minerales Metálicos y Productos Derivados	0.00	1,753.61	0.00	1,753.61
83413	Materiales de Uso o Consumo	0.00	20,015.70	0.00	20,015.70
83413001	Materiales e Instrumental de Laboratorios y Uso Médico	0.00	416.01	0.00	416.01
83413002	Materiales Informáticos	0.00	15,168.16	0.00	15,168.16
83413004	Materiales Eléctricos	0.00	4,431.53	0.00	4,431.53
83415	Bienes de Uso y Consumo Diverso	0.00	400,603.31	0.00	400,603.31
83415001	Herramientas, Repuestos y Accesorios	0.00	1,504.01	0.00	1,504.01
83415099	Bienes de Uso y Consumo Diversos	0.00	399,099.30	0.00	399,099.30
83417	Servicios Básicos	0.00	266,280.77	0.00	266,280.77
83417001	Servicios de Energía Eléctrica	0.00	147,443.89	0.00	147,443.89
83417002	Servicios de Agua	0.00	21,540.88	0.00	21,540.88
83417003	Servicios de Telecomunicaciones	0.00	97,212.72	0.00	97,212.72
83417004	Servicios de Correos	0.00	83.28	0.00	83.28
83419	Mantenimiento y Reparación	0.00	70,901.88	0.00	70,901.88
83419001	Mantenimientos y Reparaciones de Bienes Muebles	0.00	18,331.05	0.00	18,331.05
83419002	Mantenimientos y Reparaciones de Vehículos	0.00	52,570.83	0.00	52,570.83
83421	Servicios Comerciales	0.00	99,381.79	0.00	99,381.79
83421001	Transportes, Fletes y Almacenamientos	0.00	3,587.75	0.00	3,587.75
83421002	Servicios de Publicidad	0.00	8,955.44	0.00	8,955.44
83421003	Servicios de Vigilancia	0.00	46,784.00	0.00	46,784.00
83421004	Servicios de Limpiezas y Fumigaciones	0.00	6,064.60	0.00	6,064.60
83421005	Servicios de Lavanderías y Planchado	0.00	900.00	0.00	900.00
83421010	Impresiones, Publicaciones y Reproducciones	0.00	33,090.00	0.00	33,090.00
83423	Otros Servicios y Arrendamientos Diversos	0.00	64,340.24	0.00	64,340.24
83423001	Atenciones Oficiales	0.00	9,125.90	0.00	9,125.90
83423099	Servicios Generales y Arrendamientos Diversos	0.00	55,214.34	0.00	55,214.34
83425	Arrendamientos y Derechos	0.00	601,334.37	0.00	601,334.37
83425001	De Bienes Muebles	0.00	19,347.45	0.00	19,347.45
83425002	De Bienes Inmuebles	0.00	581,986.92	0.00	581,986.92
83427	Pasajes y Viáticos	0.00	55,541.85	0.00	55,541.85
83427002	Pasajes al Exterior	0.00	9,950.85	0.00	9,950.85
83427003	Viáticos por Comisión Interna	0.00	9,826.00	0.00	9,826.00
83427004	Viáticos por Comisión Externa	0.00	35,765.00	0.00	35,765.00
83429	Servicios Técnicos y Profesionales	0.00	22,820.00	0.00	22,820.00
83429005	Servicios de Capacitación	0.00	1,820.00	0.00	1,820.00
83429099	Consultorias, Estudios e Investigaciones Diversas	0.00	21,000.00	0.00	21,000.00
835	Gastos en Bienes Capitalizables	0.00	15,879.20	0.00	15,879.20
83507	Maquinaria, Equipo y Mobiliario Diverso	0.00	15,879.20	0.00	15,879.20
83507001	Mobiliarios	0.00	10,520.00	0.00	10,520.00

BALANCE DE COMPROBACION

Del 1 de Enero al 31 de Diciembre del 2017

(EN DOLARES)

Institucional

CODIGO	CONCEPTO	SALDO ANTERIOR	DEBE	HABER	SALDO ACUMULADO
83507002	Equipos Informáticos	0.00	1,350.00	0.00	1,350.00
83507003	Maquinarias y Equipos	0.00	4,009.20	0.00	4,009.20
836	Gastos Financieros y Otros	0.00	20,152.82	0.00	20,152.82
83601	Primas y Gastos por Seguros y Comisiones Bancarias	0.00	17,408.40	0.00	17,408.40
83601001	Primas y Gastos de Seguros de Personas	0.00	723.20	0.00	723.20
83601002	Primas y Gastos de Seguros de Bienes	0.00	16,660.20	0.00	16,660.20
83601003	Comisiones y Gastos Bancarios	0.00	25.00	0.00	25.00
	Impuestos, Tasas y Derechos	0.00	2,744.42	0.00	2,744.42
83603099	Impuestos, Tasas y Derechos Diversos	0.00	2,744.42	0.00	2,744.42
837	Gastos en Transferencias Otorgadas	0.00	7,314.72	0.00	7,314.72
83709	Transferencias Corrientes al Sector Privado	0.00	1,915.42	0.00	1,915.42
83709003	A Organismos sin Fines de Lucro	0.00	1,915.42	0.00	1,915.42
83713	Transferencias Corrientes al Sector Externo	0.00	5,399.30	0.00	5,399.30
83713002	A Organismos Multilaterales	0.00	5,399.30	0.00	5,399.30
838	Costos de Ventas y Cargos Calculados	0.00	33,735.93	0.00	33,735.93
83811	Amortización de Inversiones Intangibles	0.00	32,726.13	0.00	32,726.13
83811001	Amortización de Inversiones Intangibles	0.00	32,726.13	0.00	32,726.13
83815	Depreciación de Bienes de Uso	0.00	1,009.80	0.00	1,009.80
83815001	Depreciación de Bienes de Uso	0.00	1,009.80	0.00	1,009.80
839	Gastos de Actualizaciones y Ajustes	0.00	42.62	0.00	42.62
83955	Ajustes de Ejercicios Anteriores	0.00	42.62	0.00	42.62
83955001	Ajustes de Ejercicios Anteriores	0.00	42.62	0.00	42.62
	Ingresos de Gestión	386,834.49	0.00	8,958,372.58	9,345,207.07
856	Ingresos por Transferencias Corrientes Recibidas	28,922.94	0.00	8,958,358.55	8,987,281.49
85603	Transferencias Corrientes de Aporte Fiscal	0.00	0.00	8,958,358.55	8,958,358.55
85603935	Tesoro Público Nacional	0.00	0.00	8,958,358.55	8,958,358.55
85605	Transferencias Corrientes del Sector Público	28,922.94	0.00	0.00	28,922.94
85605816	Procuraduría para la Defensa de los Derechos Humanos	28,922.94	0.00	0.00	28,922.94
857	Ingresos por Transferencias de Capital Recibidas	357,911.55	0.00	0.00	357,911.55
85707	Transferencias de Capital del Sector Externo	357,911.55	0.00	0.00	357,911.55
85707004	De Organismos Multilaterales	357,911.55	0.00	0.00	357,911.55
859	Ingresos por Actualizaciones y Ajustes	0.00	0.00	14.03	14.03
85955	Ajustes de Ejercicios Anteriores	0.00	0.00	14.03	14.03
85955001	Ajustes de Ejercicios Anteriores	0.00	0.00	14.03	14.03
Sub Total Título		1,153,293.71	9,359,116.14	9,014,416.16	808,593.73
Total		0.00	36,085,260.94	36,085,260.94	(0.00)



Procuraduría para la Defensa de los Derechos Humanos
BALANCE DE COMPROBACION
Del 1 de Enero al 31 de Diciembre (Preliminar) del 2017
(EN DOLARES)

16/01/2018

Pag. 1 de 3

Agrupacion Operacional : 5 Recursos de Caracter Extraordinario Institucional
 Proyecto : 40789 Fortalecimiento de la Capacidad Técnica y Operativa de la
 Procuraduría para la Defensa de los Derech

CODIGO	CONCEPTO	SALDO ANTERIOR	DEBE	HABER	SALDO ACUMULADO
2	Recursos	137,685.50	87,819.08	170,180.91	55,323.67
21	Fondos	137,685.50	139.96	82,501.79	55,323.67
211	Disponibilidades	137,685.50	139.96	82,501.79	55,323.67
21117	Bancos Comerciales Fondos Restringidos M/D	137,685.50	139.96	82,501.79	55,323.67
21117068	FORT. DE LA CAPAC. TECNICA Y OPERAT. DE LA PDDH EN ATENCION A VICT. MIGRANTES	137,685.50	139.96	82,501.79	55,323.67
25	Inversiones en Proyectos y Programas	0.00	87,679.12	87,679.12	0.00
252	Inversiones en Bienes de Uso Público	0.00	87,679.12	87,679.12	0.00
25203	Remuneraciones Personal Eventual	0.00	62,325.73	0.00	62,325.73
25203001	Sueldos	0.00	56,246.23	0.00	56,246.23
25203003	Aguinaldos	0.00	1,746.17	0.00	1,746.17
25203006	Beneficios Adicionales	0.00	4,333.33	0.00	4,333.33
25207	Contrib. Patronales a Inst. de Seguridad Social Públicas	0.00	4,221.87	0.00	4,221.87
25207002	Por Remuneraciones Eventuales	0.00	4,221.87	0.00	4,221.87
25209	Contrib. Patronales a Inst. de Seguridad Social Privadas	0.00	3,893.91	0.00	3,893.91
25209002	Por Remuneraciones Eventuales	0.00	3,893.91	0.00	3,893.91
25215	Otras Remuneraciones	0.00	3,750.00	0.00	3,750.00
25215003	Prestaciones Sociales al Personal	0.00	3,750.00	0.00	3,750.00
25221	Productos Alimenticios, Agropecuarios y Forestales	0.00	2,158.87	0.00	2,158.87
25221001	Productos Alimenticios para Personas	0.00	2,158.87	0.00	2,158.87
25225	Materiales de Oficina, Productos de Papel e Impresos	0.00	751.54	0.00	751.54
25225001	Productos de Papel y Cartón	0.00	260.42	0.00	260.42
25225002	Materiales de Oficina	0.00	491.12	0.00	491.12
25229	Productos Químicos, Combustibles y Lubricantes	0.00	3.60	0.00	3.60
25229001	Productos Químicos	0.00	3.60	0.00	3.60
25243	Otros Servicios y Arrendamientos	0.00	1,949.60	0.00	1,949.60
25243001	Atenciones Oficiales	0.00	1,949.60	0.00	1,949.60
25273	Maquinaria, Equipo y Mobiliario Diverso	0.00	4,312.00	4,312.00	0.00
25273001	Mobiliarios	0.00	4,312.00	4,312.00	0.00
25291	Costos Acumulados de la Inversión	32,348.99	4,312.00	0.00	36,660.99
25291999	Costos Acumulados de la Inversión	32,348.99	4,312.00	0.00	36,660.99
25299	Aplicación Inversiones Públicas	32,348.99	0.00	83,367.12	115,716.11
25299068	FORT. DE LA CAPAC. TECNICA Y OPERAT. DE LA PDDH EN ATENCION A VICT. MIGRANTES	32,348.99	0.00	83,367.12	115,716.11
Sub Total Título		137,685.50	87,819.08	170,180.91	55,323.67

Procuraduría para la Defensa de los Derechos Humanos
BALANCE DE COMPROBACION
Del 1 de Enero al 31 de Diciembre (Preliminar) del 2017
(EN DOLARES)

16/01/2018

Pag. 2 de 3

Agrupacion Operacional : 5 Recursos de Caracter Extraordinario Institucional
 Proyecto : 40789 Fortalecimiento de la Capacidad Técnica y Operativa de la
 Procuraduría para la Defensa de los Derech

CODIGO	CONCEPTO	SALDO ANTERIOR	DEBE	HABER	SALDO ACUMULADO
4	Obligaciones con Terceros	0.00	82,388.90	83,394.19	1,005.29
41	Deuda Corriente	0.00	82,388.90	83,394.19	1,005.29
412	Depósitos de Terceros	0.00	27.07	27.07	0.00
41254	Anticipo de Impuesto Retenido IVA	0.00	27.07	27.07	0.00
41254935	Tesoro Publico (DGT)	0.00	27.07	27.07	0.00
413	Acreedores Monetarios	0.00	82,361.83	83,367.12	1,005.29
41351	A. M. x Remuneraciones	0.00	73,186.22	74,191.51	1,005.29
1002	A. M. X Remuneraciones Proyectos	0.00	73,186.22	74,191.51	1,005.29
41354	A.M. x Adquisiciones de Bienes y Servicios	0.00	4,863.61	4,863.61	0.00
41354002	A.M. x Adquisición de Bienes y Servicios Proyectos	0.00	4,863.61	4,863.61	0.00
41361	A.M. x Inversiones en Activos Fijos	0.00	4,312.00	4,312.00	0.00
41361002	A.M. x Inversiones en Activos Fijos Proyectos	0.00	4,312.00	4,312.00	0.00
Sub Total Título		0.00	82,388.90	83,394.19	1,005.29


Procuraduría para la Defensa de los Derechos Humanos
BALANCE DE COMPROBACION
Del 1 de Enero al 31 de Diciembre (Preliminar) del 2017
(EN DOLARES)

16/01/2018

Pag. 3 de 3

Agrupacion Operacional : 5 Recursos de Caracter Extraordinario Institucional
 Proyecto : 40789 Fortalecimiento de la Capacidad Técnica y Operativa de la
 Procuraduría para la Defensa de los Derech

CODIGO	CONCEPTO	SALDO ANTERIOR	DEBE	HABER	SALDO ACUMULADO
8	Obligaciones Propias	137,685.50	83,367.12	0.00	54,318.38
83	Gastos de Gestión	32,348.99	83,367.12	0.00	115,716.11
831	Gastos de Inversiones Públicas	32,348.99	83,367.12	0.00	115,716.11
83169	Proyectos y Programas de Desarrollo Social Diversos	32,348.99	83,367.12	0.00	115,716.11
83169068	FORT. DE LA CAPAC. TECNICA Y OPERAT. DE LA PDDH EN ATENCION A VICT. MIGRANTES	32,348.99	83,367.12	0.00	115,716.11
85	Ingresos de Gestión	170,034.49	0.00	0.00	170,034.49
856	Ingresos por Transferencias Corrientes Recibidas	28,922.94	0.00	0.00	28,922.94
85605	Transferencias Corrientes del Sector Público	28,922.94	0.00	0.00	28,922.94
85605816	Procuraduría para la Defensa de los Derechos Humanos	28,922.94	0.00	0.00	28,922.94
857	Ingresos por Transferencias de Capital Recibidas	141,111.55	0.00	0.00	141,111.55
85707	Transferencias de Capital del Sector Externo	141,111.55	0.00	0.00	141,111.55
85707004	De Organismos Multilaterales	141,111.55	0.00	0.00	141,111.55
Sub Total Título		137,685.50	83,367.12	0.00	54,318.38
Total		0.00	253,575.10	253,575.10	0.00



Procuraduría para la Defensa de los Derechos Humanos
BALANCE DE COMPROBACION
Del 1 de Enero al 31 de Diciembre (Preliminar) del 2017
(EN DOLARES)

05/03/2018

Pag. 1 de 9

Institucional

CODIGO	CONCEPTO	SALDO ANTERIOR	DEBE	HABER	SALDO ACUMULADO
2	Recursos	1,627,106.92	17,508,770.22	17,121,218.00	2,014,659.14
21	Fondos	424,307.03	16,879,938.30	16,308,022.19	996,223.14
211	Disponibilidades	419,307.03	6,852,033.68	6,940,670.50	330,670.21
21109	Bancos Comerciales M/D	1,802.18	6,832,953.56	6,826,305.35	8,450.39
21109001	Banco Comerciales M/D	1,802.18	6,832,953.56	6,826,305.35	8,450.39
21117	Bancos Comerciales Fondos Restringidos M/D	354,485.50	139.96	99,073.19	255,552.27
21117068	FORT. DE LA CAPAC. TECNICA Y OPERAT. DE LA PDDH EN ATENCION A VICT. MIGRANTES	137,685.50	139.96	82,501.79	55,323.67
21117069	APOYO EN LA PROM. DE LA JUSTICIA ESPECIALIZADA PARA LAS MUJERES EN EL SALVADOR	216,800.00	0.00	16,571.40	200,228.60
21151	Fondos Depósitos en Tesoro Público	63,019.35	18,940.16	15,291.96	66,667.55
21151001	Fondos en Depósitos en Tesoro Público	21,986.22	0.00	0.00	21,986.22
21151935	Dirección General de Tesorería	41,033.13	18,940.16	15,291.96	44,681.33
212	Anticipos de Fondos	5,000.00	0.00	0.00	5,000.00
21201	Anticipos a Empleados	5,000.00	0.00	0.00	5,000.00
21201001	Anticipos a Empleados	5,000.00	0.00	0.00	5,000.00
213	Deudores Monetarios	0.00	10,027,904.62	9,367,351.69	660,552.93
21317	D.M. x Transferencias Corrientes de Aporte Fiscal	0.00	9,227,744.28	8,958,358.55	269,385.73
21317935	Tesoro Público (DGT)	0.00	9,227,744.28	8,958,358.55	269,385.73
21324	D.M. x Transferencias de Capital de Aporte Fiscal	0.00	391,167.20	0.00	391,167.20
21324935	Tesoro Público (DGT)	0.00	391,167.20	0.00	391,167.20
21389	D.M. x Operaciones de Ejercicios Anteriores	0.00	408,993.14	408,993.14	0.00
21389935	Tesoro Público (DGT)	0.00	408,993.14	408,993.14	0.00
22	Inversiones Financieras	411,083.64	38,453.22	441,719.27	7,817.59
223	Deudores Financieros	408,993.14	0.00	408,993.14	0.00
22551	Deudores Monetarios por Percibir	408,993.14	0.00	408,993.14	0.00
22551617	DMP x D.M. x Transferencias Corrientes de Aporte Fiscal	251,938.75	0.00	251,938.75	0.00
22551624	DMP x D.M. x Transferencias de Capital de Aporte Fiscal	157,054.39	0.00	157,054.39	0.00
226	Inversiones Intangibles	2,090.50	38,453.22	32,726.13	7,817.59
22605	Seguros Pagados por Anticipado	0.00	38,453.22	0.00	38,453.22
22605001	Primas y Gastos de Seguros de Personas	0.00	21,620.53	0.00	21,620.53
22605002	Primas y Gastos de Seguros de Bienes	0.00	16,832.69	0.00	16,832.69
22615	Derechos de Propiedad Intangible	7,355.00	0.00	0.00	7,355.00
22615003	Derechos de Propiedad Intelectual	7,355.00	0.00	0.00	7,355.00
22699	Amortizaciones Acumuladas	5,264.50	0.00	32,726.13	37,990.63
22699001	Amortizaciones Acumuladas	5,264.50	0.00	32,726.13	37,990.63
23	Inversiones en Existencias	176,199.36	113,418.80	170,844.22	118,773.94
231	Existencias Institucionales	176,199.36	113,418.80	170,844.22	118,773.94
23101	Productos Alimenticios Agropecuarios y Forestales	2,777.21	14,324.06	12,347.30	4,753.97
23101001	Productos Alimenticios para Personas	2,777.21	13,891.06	11,914.30	4,753.97
23101003	Productos Agropecuarios y Forestales	0.00	433.00	433.00	0.00

Procuraduría para la Defensa de los Derechos Humanos
BALANCE DE COMPROBACION
Del 1 de Enero al 31 de Diciembre (Preliminar) del 2017
(EN DOLARES)

05/03/2018

Pag. 2 de 9

Institucional

CODIGO	CONCEPTO	SALDO ANTERIOR	DEBE	HABER	SALDO ACUMULADO
23103	Productos Textiles y Vestuarios	7,767.80	2,355.50	9,126.30	997.00
23103001	Productos Textiles y Vestuarios	7,767.80	2,355.50	9,126.30	997.00
23105	Materiales de Oficina, Productos de Papel e Impresos	17,464.07	26,849.87	31,688.05	12,625.89
23105001	Productos de Papel y Cartón	15,045.80	22,830.60	27,130.51	10,745.89
23105002	Materiales de Oficina	2,418.27	4,019.27	4,557.54	1,880.00
23107	Productos de Cuero y Caucho	11,135.97	2,048.55	5,944.25	7,240.27
23107001	Productos de Cuero y Caucho	122.99	249.00	276.85	95.14
23107003	Llantas y Neumáticos	11,012.98	1,799.55	5,667.40	7,145.13
23109	Productos Químicos, Combustibles y Lubricantes	110,350.69	49,639.62	88,056.44	71,933.87
23109001	Productos Químicos	7,371.94	13,459.84	15,511.05	5,320.73
23109002	Productos Farmacéuticos y Medicinales	0.00	13,633.15	13,633.15	0.00
23109003	Combustibles y Lubricantes	102,978.75	22,546.63	58,912.24	66,613.14
23111	Minerales y Productos Derivados	1,668.35	1,379.61	1,627.41	1,420.55
23111001	Minerales no Metálicos y Productos Derivados	653.06	76.53	298.04	431.55
23111002	Minerales Metálicos y Productos Derivados	1,015.29	1,303.08	1,329.37	989.00
23113	Materiales de Uso o Consumo	22,408.83	15,792.45	19,703.72	18,497.56
23113001	Materiales e Instrumental de Laboratorios y Uso Médico	35.58	405.17	416.01	24.74
23113002	Materiales Informáticos	17,054.64	12,962.75	15,113.16	14,904.23
23113004	Materiales Eléctricos	5,318.61	2,424.53	4,174.55	3,568.59
23115	Bienes de Uso y Consumo Diversos	2,626.44	1,029.14	2,350.75	1,304.83
23115001	Herramientas, Repuestos y Accesorios	1,686.83	349.35	1,105.83	930.35
23115099	Bienes de Uso y Consumo Diversos	939.61	679.79	1,244.92	374.48
	Inversiones en Bienes de Uso	615,516.89	372,709.38	96,381.80	891,844.47
241	Bienes Depreciables	615,516.89	372,709.38	96,381.80	891,844.47
24115	Equipos Médicos y de Laboratorios	750.00	0.00	0.00	750.00
24115001	Equipos Médicos y de Laboratorios	750.00	0.00	0.00	750.00
24117	Equipo de Transporte, Tracción y Elevación	1,039,796.30	248,372.38	0.00	1,288,168.68
24117001	Vehículos de Transporte	1,039,796.30	248,372.38	0.00	1,288,168.68
24119	Maquinaria, Equipo y Mobiliario Diverso	1,596,455.42	124,337.00	0.00	1,720,792.42
24119001	Mobiliarios	25,390.82	0.00	0.00	25,390.82
24119002	Maquinarias y Equipos	405,675.89	29,147.00	0.00	434,822.89
24119003	Maquinaria y Equipo de Producción para Apoyo Institucional	680.00	42,010.00	0.00	42,690.00
24119004	Equipos Informáticos	1,142,966.03	53,180.00	0.00	1,196,146.03
24119005	Herramientas y Repuestos Principales	10,832.19	0.00	0.00	10,832.19
24119099	Bienes Muebles Diversos	10,910.49	0.00	0.00	10,910.49
24199	Depreciación Acumulada	2,021,484.83	0.00	96,381.80	2,117,866.63
24199015	Equipos Médicos y de Laboratorios	675.00	0.00	0.00	675.00
24199017	Equipo de Transporte, Tracción y Elevación	856,608.32	0.00	15,066.96	871,675.28
24199019	Maquinaria, Equipo y Mobiliario Diverso	1,164,201.51	0.00	81,314.84	1,245,516.35
25	Inversiones en Proyectos y Programas	0.00	104,250.52	104,250.52	0.00

Procuraduría para la Defensa de los Derechos Humanos
BALANCE DE COMPROBACION
Del 1 de Enero al 31 de Diciembre (Preliminar) del 2017
(EN DOLARES)

05/03/2018

Pag. 3 de 9

Institucional

CODIGO	CONCEPTO	SALDO ANTERIOR	DEBE	HABER	SALDO ACUMULADO
252	Inversiones en Bienes de Uso Público	0.00	104,250.52	104,250.52	0.00
25203	Remuneraciones Personal Eventual	0.00	62,325.73	0.00	62,325.73
25203001	Sueldos	0.00	56,246.23	0.00	56,246.23
25203003	Aguinaldos	0.00	1,746.17	0.00	1,746.17
25203006	Beneficios Adicionales	0.00	4,333.33	0.00	4,333.33
25207	Contrib. Patronales a Inst. de Seguridad Social Públicas	0.00	4,221.87	0.00	4,221.87
25207002	Por Remuneraciones Eventuales	0.00	4,221.87	0.00	4,221.87
25209002	Contrib. Patronales a Inst. de Seguridad Social Privadas	0.00	3,893.91	0.00	3,893.91
25215	Otras Remuneraciones	0.00	3,750.00	0.00	3,750.00
25215003	Prestaciones Sociales al Personal	0.00	3,750.00	0.00	3,750.00
25221	Productos Alimenticios, Agropecuarios y Forestales	0.00	2,158.87	0.00	2,158.87
25221001	Productos Alimenticios para Personas	0.00	2,158.87	0.00	2,158.87
25225	Materiales de Oficina, Productos de Papel e Impresos	0.00	751.54	0.00	751.54
25225001	Productos de Papel y Cartón	0.00	260.42	0.00	260.42
25225002	Materiales de Oficina	0.00	491.12	0.00	491.12
25229	Productos Químicos, Combustibles y Lubricantes	0.00	3.60	0.00	3.60
25229001	Productos Químicos	0.00	3.60	0.00	3.60
25243	Otros Servicios y Arrendamientos	0.00	3,637.10	0.00	3,637.10
25243001	Atenciones Oficiales	0.00	3,637.10	0.00	3,637.10
25249	Servicios Técnicos y Profesionales	0.00	14,883.90	0.00	14,883.90
25249099	Consultorías, Estudios e Investigaciones Diversas	0.00	14,883.90	0.00	14,883.90
25273001	Maquinaria, Equipo y Mobiliario Diverso	0.00	4,312.00	4,312.00	0.00
25273001	Mobiliarios	0.00	4,312.00	4,312.00	0.00
25291	Costos Acumulados de la Inversión	32,348.99	4,312.00	0.00	36,660.99
25291999	Costos Acumulados de la Inversión	32,348.99	4,312.00	0.00	36,660.99
25299	Aplicación Inversiones Públicas	32,348.99	0.00	99,938.52	132,287.51
25299068	FORT. DE LA CAPAC. TECNICA Y OPERAT. DE LA PDDH EN ATENCION A VICT. MIGRANTES	32,348.99	0.00	83,367.12	115,716.11
25299069	APOYO EN LA PROM. DE LA JUSTICIA ESPECIALIZADA PARA LAS MUJERES EN EL SALVADOR	0.00	0.00	16,571.40	16,571.40
Sub Total Título		1,627,106.92	17,508,770.22	17,121,218.00	2,014,659.14

Procuraduría para la Defensa de los Derechos Humanos
BALANCE DE COMPROBACION
Del 1 de Enero al 31 de Diciembre (Preliminar) del 2017
(EN DOLARES)

05/03/2018

Pag. 4 de 9

Institucional

CODIGO	CONCEPTO	SALDO ANTERIOR	DEBE	HABER	SALDO ACUMULADO
4	Obligaciones con Terceros	473,813.21	9,986,294.46	10,249,155.95	736,674.70
41	Deuda Corriente	63,543.36	9,576,024.61	10,153,338.28	640,857.03
412	Depósitos de Terceros	63,543.36	20,942.29	24,218.43	66,819.50
41201	Depósitos Ajenos	63,543.36	18,968.92	22,245.06	66,819.50
41201001	Depósitos Ajenos	22,118.15	2,179.00	2,047.07	21,986.22
41201300	Intereses Generados por Cuentas Bancarias Institucionales	72.80	1,153.26	1,182.83	102.37
41201777	Embargos Judiciales	41,352.41	15,636.66	19,015.16	44,730.91
41251	Depósitos Retenciones Fiscales	0.00	1,526.94	1,526.94	0.00
41251935	Depósitos Retenciones Fiscales Servicios Eventuales	0.00	1,526.94	1,526.94	0.00
41254	Anticipo de Impuesto Retenido IVA	0.00	446.43	446.43	0.00
41254935	Tesoro Publico (DGT)	0.00	446.43	446.43	0.00
413	Acreedores Monetarios	0.00	9,555,082.32	10,129,119.85	574,037.53
41351	A. M. x Remuneraciones	0.00	7,396,563.91	7,405,221.18	8,657.27
41351001	Remuneraciones	0.00	6,117,296.73	6,124,535.44	7,238.71
41351002	A. M. X Remuneraciones Proyectos	0.00	73,186.22	74,191.51	1,005.29
41351814	Procuraduría General de la República	0.00	23,548.29	23,961.56	413.27
41351827	Instituto Nacional de Pensiones de los Empleados Públicos (INPEP)	0.00	10,466.00	10,466.00	0.00
41351837	Instituto de Previsión Social de la Fuerza Armada (IPSFA)	0.00	19,388.20	19,388.20	0.00
41351893	Instituto Salvadoreño del Seguro Social (ISSS)	0.00	481,523.24	481,523.24	0.00
41351921	Fondo Social para la Vivienda (FSV)	0.00	90,704.60	90,704.60	0.00
41351935	Tesoro Público (DGT)	0.00	580,450.63	580,450.63	0.00
41354	A.M. x Adquisiciones de Bienes y Servicios	0.00	1,668,256.53	1,852,228.86	183,972.33
41354001	Adquisiciones de Bienes y Servicios	0.00	1,592,872.58	1,772,822.78	179,950.20
41354002	A.M. x Adquisición de Bienes y Servicios Proyectos	0.00	21,435.01	21,435.01	0.00
41354920	Administración Nacional de Acueductos y Alcantarillados (ANDA)	0.00	21,504.72	21,504.72	0.00
41354935	Tesoro Público (DGT)	0.00	32,444.22	36,466.35	4,022.13
41355	A.M. x Gastos Financieros y Otros	0.00	58,306.69	58,606.04	299.35
41355001	Gastos Financieros y Otros	0.00	57,997.49	58,296.84	299.35
41355935	Tesoro Público (DGT)	0.00	309.20	309.20	0.00
41356	A.M. x Transferencias Corrientes Otorgadas	0.00	7,314.72	7,314.72	0.00
41356001	Transferencias Corrientes Otorgadas	0.00	1,915.42	1,915.42	0.00
41356816	Procuraduria para la Defensa de los Derechos Humanos	0.00	5,399.30	5,399.30	0.00
41361	A.M. x Inversiones en Activos Fijos	0.00	14,370.62	395,479.20	381,108.58
41361001	Inversiones en Activos Fijos	0.00	10,058.62	387,794.54	377,735.92
41361002	A.M. x Inversiones en Activos Fijos Proyectos	0.00	4,312.00	4,312.00	0.00
41361935	Tesoro Público (DGT)	0.00	0.00	3,372.66	3,372.66
41389	A.M. x Operaciones de Ejercicios Anteriores	0.00	410,269.85	410,269.85	0.00
41389001	Operaciones de Ejercicios Anteriores	0.00	402,474.84	402,474.84	0.00
41389935	Tesoro Público (DGT)	0.00	7,795.01	7,795.01	0.00
42	Financiamiento de Terceros	410,269.85	410,269.85	95,817.67	95,817.67

Procuraduría para la Defensa de los Derechos Humanos
BALANCE DE COMPROBACION
Del 1 de Enero al 31 de Diciembre (Preliminar) del 2017
(EN DOLARES)

05/03/2018

Pag. 5 de 9

Institucional

CODIGO	CONCEPTO	SALDO ANTERIOR	DEBE	HABER	SALDO ACUMULADO
424	Acreedores Financieros	410,269.85	410,269.85	95,817.67	95,817.67
42450	Provisiones por Acreedores Monetarios	0.00	0.00	95,817.67	95,817.67
42450777	Provisiones por Acreedores Monetarios	0.00	0.00	95,817.67	95,817.67
42451	Acreedores Monetarios por Pagar	410,269.85	410,269.85	0.00	0.00
42451777	Acreedores Monetarios por Pagar	410,269.85	410,269.85	0.00	0.00
Sub Total Titulo		473,813.21	9,986,294.46	10,249,155.95	736,674.70

Procuraduría para la Defensa de los Derechos Humanos
BALANCE DE COMPROBACION
Del 1 de Enero al 31 de Diciembre (Preliminar) del 2017
(EN DOLARES)

05/03/2018

Pag. 6 de 9

Institucional

CODIGO	CONCEPTO	SALDO ANTERIOR	DEBE	HABER	SALDO ACUMULADO
8	Obligaciones Propias	1,153,293.71	9,550,278.36	9,674,969.09	1,277,984.44
81	Patrimonio Estatal	798,808.21	48,563.58	56,043.58	806,288.21
811	Patrimonio	800,394.78	48,563.58	56,043.58	807,874.78
81101	Patrimonio Gobierno Central	80,164.15	0.00	0.00	80,164.15
81101001	Patrimonio Gobierno Central	239,661.40	0.00	0.00	239,661.40
81101002	Patrimonio Gobierno Central Capitalización Resultado Ejercicios Anteriores	76,495.50	0.00	0.00	76,495.50
81101003	Patrimonio Gobierno Central Capitalización Resultado Ejercicios Anteriores 1995	164,599.11	0.00	0.00	164,599.11
81101004	Patrimonio Gobierno Central Capitalización Resultado Ejercicios Anteriores 1996	(37,557.42)	0.00	0.00	(37,557.42)
81101005	Patrimonio Gobierno Central Capitalización Resultado Ejercicios Anteriores 1997	(251,606.67)	0.00	0.00	(251,606.67)
81101006	Patrimonio Gobierno Central Capitalización Resultado Ejercicios Anteriores 1998	(73,818.53)	0.00	0.00	(73,818.53)
81101007	Patrimonio Gobierno Central Capitalización Resultado Ejercicios Anteriores 1999	(61,068.41)	0.00	0.00	(61,068.41)
81101008	Patrimonio Gobierno Central Capitalización Resultado Ejercicios Anteriores 2000	(39,569.54)	0.00	0.00	(39,569.54)
81101009	Patrimonio Gobierno Central Capitalización Resultado Ejercicios Anteriores 2001	(36,493.18)	0.00	0.00	(36,493.18)
81101010	Patrimonio Gobierno Central Capitalización Resultado Ejercicios Anteriores 2002	53,268.07	0.00	0.00	53,268.07
81101011	Patrimonio Gobierno Central Capitalización Resultado Ejercicios Anteriores 2003	(147,749.92)	0.00	0.00	(147,749.92)
81101012	Patrimonio Gobierno Central Capitalización Resultado Ejercicios Anteriores 2004	194,003.74	0.00	0.00	194,003.74
81107	Donaciones y Legados Bienes Corporales	973,880.20	0.00	7,480.00	981,360.20
81107001	Donaciones y Legados Bienes Corporales	973,880.20	0.00	7,480.00	981,360.20
81109	Resultado Ejercicios Anteriores	(302,213.15)	0.00	48,563.58	(253,649.57)
81109013	Resultado de Ejercicios Anteriores Año 2005	84,730.59	0.00	0.00	84,730.59
81109014	Resultado de Ejercicios Anteriores Año 2006.	49,885.99	0.00	0.00	49,885.99
81109015	Resultado de Ejercicios Anteriores Año 2007.	(118,175.64)	0.00	0.00	(118,175.64)
81109016	Resultado de Ejercicios Anteriores Año 2008.	(67,351.69)	0.00	0.00	(67,351.69)
81109017	Resultado de Ejercicios Anteriores Año 2009.	(159,766.84)	0.00	0.00	(159,766.84)
81109018	Resultado de Ejercicios Anteriores Año 2010	(64,166.85)	0.00	0.00	(64,166.85)
81109019	Resultado de Ejercicios Anteriores Año 2011.	(113,030.83)	0.00	0.00	(113,030.83)
81109020	Resultado de Ejercicios Anteriores Año 2012	49,739.88	0.00	0.00	49,739.88
81109021	Resultado de Ejercicios Anteriores Año 2013	(5,990.53)	0.00	0.00	(5,990.53)
81109022	Resultado de Ejercicios Anteriores Año 2014	(21,971.25)	0.00	0.00	(21,971.25)
81109023	Resultado de Ejercicios Anteriores Año 2015	63,884.02	0.00	0.00	63,884.02
81109024	Resultado de Ejercicios Anteriores Año 2016	0.00	0.00	48,563.58	48,563.58
81111	Resultado Ejercicio Corriente	48,563.58	48,563.58	0.00	0.00
81111999	Resultado Ejercicio Corriente	48,563.58	48,563.58	0.00	0.00
819	Detrimento Patrimonial	1,586.57	0.00	0.00	1,586.57
81907	Detrimentos de Inversiones en Bienes de Uso	1,586.57	0.00	0.00	1,586.57
81907001	Detrimentos de Inveriones en Bienes de Uso	1,586.57	0.00	0.00	1,586.57
83	Gastos de Gestión	32,348.99	9,501,714.78	0.00	9,534,063.77
831	Gastos de Inversiones Públicas	32,348.99	99,938.52	0.00	132,287.51
83169	Proyectos y Programas de Desarrollo Social Diversos	32,348.99	99,938.52	0.00	132,287.51

Procuraduría para la Defensa de los Derechos Humanos
BALANCE DE COMPROBACION
Del 1 de Enero al 31 de Diciembre (Preliminar) del 2017
(EN DOLARES)

05/03/2018

Pag. 7 de 9

Institucional

CODIGO	CONCEPTO	SALDO ANTERIOR	DEBE	HABER	SALDO ACUMULADO
83169068	FORT. DE LA CAPAC. TECNICA Y OPERAT. DE LA PDDH EN ATENCION A VICT. MIGRANTES	32,348.99	83,367.12	0.00	115,716.11
83169069	APOYO EN LA PROM. DE LA JUSTICIA ESPECIALIZADA PARA LA MUJERES EN EL SALVADOR	0.00	16,571.40	0.00	16,571.40
833	Gastos en Personal	0.00	7,331,029.67	0.00	7,331,029.67
83301	Remuneraciones Personal Permanente	0.00	5,407,358.83	0.00	5,407,358.83
83301001	Sueldos	0.00	4,868,814.22	0.00	4,868,814.22
83301003	Aguinaldos	0.00	148,461.28	0.00	148,461.28
83301007	Beneficios Adicionales	0.00	390,083.33	0.00	390,083.33
83303	Remuneraciones Personal Eventual	0.00	1,102,273.59	0.00	1,102,273.59
83303001	Sueldos	0.00	1,012,148.50	0.00	1,012,148.50
83303003	Aguinaldos	0.00	25,291.75	0.00	25,291.75
83303006	Beneficios Adicionales	0.00	64,833.34	0.00	64,833.34
83307	Contrib. Patronales a Inst. de Seguridad Social Pública	0.00	357,962.41	0.00	357,962.41
83307001	Por Remuneraciones Permanentes	0.00	304,728.15	0.00	304,728.15
83307002	Por Remuneraciones Eventuales	0.00	53,234.26	0.00	53,234.26
83309	Contrib. Patronales a Inst de Seguridad Social Privadas	0.00	364,077.93	0.00	364,077.93
83309001	Por Remuneraciones Permanentes	0.00	296,932.64	0.00	296,932.64
83309002	Por Remuneraciones Eventuales	0.00	67,145.29	0.00	67,145.29
83311	Gastos de Representación	0.00	45,172.29	0.00	45,172.29
83311001	Por Prestación de Servicios en el País	0.00	45,172.29	0.00	45,172.29
83317	Otras Remuneraciones	0.00	54,184.62	0.00	54,184.62
83317003	Prestaciones Sociales al Personal	0.00	54,184.62	0.00	54,184.62
834	Gastos en Bienes de Consumo y Servicios	0.00	1,888,189.58	0.00	1,888,189.58
83401	Productos Alimenticios, Agropecuarios y Forestales	0.00	62,576.17	0.00	62,576.17
83401001	Productos Alimenticios para Personas	0.00	62,140.53	0.00	62,140.53
83401003	Productos Agropecuarios y Forestales	0.00	435.64	0.00	435.64
83403	Productos Textiles y Vestuarios	0.00	9,170.55	0.00	9,170.55
83403001	Productos Textiles y Vestuarios	0.00	9,170.55	0.00	9,170.55
83405	Materiales de Oficina, Productos de Papel e Impresos	0.00	32,726.96	0.00	32,726.96
83405001	Productos de Papel y Cartón	0.00	27,248.38	0.00	27,248.38
83405002	Materiales de Oficina	0.00	4,763.28	0.00	4,763.28
83405003	Libros, Textos, Utiles de Enseñanza y Publicaciones	0.00	715.30	0.00	715.30
83407	Productos de Cuero y Caucho	0.00	5,998.15	0.00	5,998.15
83407001	Productos de Cuero y Caucho	0.00	330.75	0.00	330.75
83407003	Llantas y Neumáticos	0.00	5,667.40	0.00	5,667.40
83409	Productos Químicos, Combustibles y Lubricantes	0.00	88,668.26	0.00	88,668.26
83409001	Productos Químicos	0.00	16,104.57	0.00	16,104.57
83409002	Productos Farmacéuticos y Medicinales	0.00	13,633.15	0.00	13,633.15
83409003	Combustibles y Lubricantes	0.00	58,930.54	0.00	58,930.54
83411	Minerales y Productos Derivados	0.00	2,070.53	0.00	2,070.53

Procuraduría para la Defensa de los Derechos Humanos
BALANCE DE COMPROBACION
Del 1 de Enero al 31 de Diciembre (Preliminar) del 2017
(EN DOLARES)

05/03/2018

Pag. 8 de 9

Institucional

CODIGO	CONCEPTO	SALDO ANTERIOR	DEBE	HABER	SALDO ACUMULADO
83411001	Minerales no Metálicos y Productos Derivados	0.00	316.92	0.00	316.92
83411002	Minerales Metálicos y Productos Derivados	0.00	1,753.61	0.00	1,753.61
83413	Materiales de Uso o Consumo	0.00	20,015.70	0.00	20,015.70
83413001	Materiales e Instrumental de Laboratorios y Uso Médico	0.00	416.01	0.00	416.01
83413002	Materiales Informáticos	0.00	15,168.16	0.00	15,168.16
83413004	Materiales Eléctricos	0.00	4,431.53	0.00	4,431.53
83415	Bienes de Uso y Consumo Diverso	0.00	401,393.31	0.00	401,393.31
83415001	Herramientas, Repuestos y Accesorios	0.00	1,504.01	0.00	1,504.01
83415099	Bienes de Uso y Consumo Diversos	0.00	399,889.30	0.00	399,889.30
83417	Servicios Básicos	0.00	271,116.88	0.00	271,116.88
83417001	Servicios de Energía Eléctrica	0.00	148,632.86	0.00	148,632.86
83417002	Servicios de Agua	0.00	23,262.83	0.00	23,262.83
83417003	Servicios de Telecomunicaciones	0.00	99,137.91	0.00	99,137.91
83417004	Servicios de Correos	0.00	83.28	0.00	83.28
83419	Mantenimiento y Reparación	0.00	70,901.88	0.00	70,901.88
83419001	Mantenimientos y Reparaciones de Bienes Muebles	0.00	18,331.05	0.00	18,331.05
83419002	Mantenimientos y Reparaciones de Vehículos	0.00	52,570.83	0.00	52,570.83
83421	Servicios Comerciales	0.00	100,001.79	0.00	100,001.79
83421001	Transportes, Fletes y Almacenamientos	0.00	3,587.75	0.00	3,587.75
83421002	Servicios de Publicidad	0.00	8,955.44	0.00	8,955.44
83421003	Servicios de Vigilancia	0.00	46,784.00	0.00	46,784.00
83421004	Servicios de Limpiezas y Fumigaciones	0.00	6,064.60	0.00	6,064.60
83421005	Servicios de Lavanderías y Planchado	0.00	900.00	0.00	900.00
83421010	Impresiones, Publicaciones y Reproducciones	0.00	33,710.00	0.00	33,710.00
83423	Otros Servicios y Arrendamientos Diversos	0.00	143,853.18	0.00	143,853.18
83423001	Atenciones Oficiales	0.00	9,125.90	0.00	9,125.90
83423099	Servicios Generales y Arrendamientos Diversos	0.00	134,727.28	0.00	134,727.28
83425	Arrendamientos y Derechos	0.00	601,334.37	0.00	601,334.37
83425001	De Bienes Muebles	0.00	19,347.45	0.00	19,347.45
83425002	De Bienes Inmuebles	0.00	581,986.92	0.00	581,986.92
83427	Pasajes y Viáticos	0.00	55,541.85	0.00	55,541.85
83427002	Pasajes al Exterior	0.00	9,950.85	0.00	9,950.85
83427003	Viáticos por Comisión Interna	0.00	9,826.00	0.00	9,826.00
83427004	Viáticos por Comisión Externa	0.00	35,765.00	0.00	35,765.00
83429	Servicios Técnicos y Profesionales	0.00	22,820.00	0.00	22,820.00
83429005	Servicios de Capacitación	0.00	1,820.00	0.00	1,820.00
83429099	Consultorías, Estudios e Investigaciones Diversas	0.00	21,000.00	0.00	21,000.00
835	Gastos en Bienes Capitalizables	0.00	25,937.82	0.00	25,937.82
83507	Maquinaria, Equipo y Mobiliario Diverso	0.00	25,937.82	0.00	25,937.82
83507001	Mobiliarios	0.00	12,558.62	0.00	12,558.62

Procuraduría para la Defensa de los Derechos Humanos
BALANCE DE COMPROBACION
Del 1 de Enero al 31 de Diciembre (Preliminar) del 2017
(EN DOLARES)

05/03/2018

Pag. 9 de 9

Institucional

CODIGO	CONCEPTO	SALDO ANTERIOR	DEBE	HABER	SALDO ACUMULADO
83507002	Equipos Informáticos	0.00	6,745.00	0.00	6,745.00
83507003	Maquinarias y Equipos	0.00	6,634.20	0.00	6,634.20
836	Gastos Financieros y Otros	0.00	20,152.82	0.00	20,152.82
83601	Primas y Gastos por Seguros y Comisiones Bancarias	0.00	17,408.40	0.00	17,408.40
83601001	Primas y Gastos de Seguros de Personas	0.00	723.20	0.00	723.20
83601002	Primas y Gastos de Seguros de Bienes	0.00	16,660.20	0.00	16,660.20
83601003	Comisiones y Gastos Bancarios	0.00	25.00	0.00	25.00
83603099	Impuestos, Tasas y Derechos	0.00	2,744.42	0.00	2,744.42
83603099	Impuestos, Tasas y Derechos Diversos	0.00	2,744.42	0.00	2,744.42
837	Gastos en Transferencias Otorgadas	0.00	7,314.72	0.00	7,314.72
83709	Transferencias Corrientes al Sector Privado	0.00	1,915.42	0.00	1,915.42
83709003	A Organismos sin Fines de Lucro	0.00	1,915.42	0.00	1,915.42
83713	Transferencias Corrientes al Sector Externo	0.00	5,399.30	0.00	5,399.30
83713002	A Organismos Multilaterales	0.00	5,399.30	0.00	5,399.30
838	Costos de Ventas y Cargos Calculados	0.00	129,107.93	0.00	129,107.93
83811	Amortización de Inversiones Intangibles	0.00	32,726.13	0.00	32,726.13
83811001	Amortización de Inversiones Intangibles	0.00	32,726.13	0.00	32,726.13
83815	Depreciación de Bienes de Uso	0.00	96,381.80	0.00	96,381.80
83815001	Depreciación de Bienes de Uso	0.00	96,381.80	0.00	96,381.80
839	Gastos de Actualizaciones y Ajustes	0.00	43.72	0.00	43.72
83955	Ajustes de Ejercicios Anteriores	0.00	43.72	0.00	43.72
83955001	Ajustes de Ejercicios Anteriores	0.00	43.72	0.00	43.72
	Ingresos de Gestión	386,834.49	0.00	9,618,925.51	10,005,760.00
856	Ingresos por Transferencias Corrientes Recibidas	28,922.94	0.00	9,227,744.28	9,256,667.22
85603	Transferencias Corrientes de Aporte Fiscal	0.00	0.00	9,227,744.28	9,227,744.28
85603935	Tesoro Público Nacional	0.00	0.00	9,227,744.28	9,227,744.28
85605	Transferencias Corrientes del Sector Público	28,922.94	0.00	0.00	28,922.94
85605816	Procuraduría para la Defensa de los Derechos Humanos	28,922.94	0.00	0.00	28,922.94
857	Ingresos por Transferencias de Capital Recibidas	357,911.55	0.00	391,167.20	749,078.75
85701	Transferencias de Capital de Aporte Fiscal	0.00	0.00	391,167.20	391,167.20
85701935	Tesoro Público Nacional	0.00	0.00	391,167.20	391,167.20
85707	Transferencias de Capital del Sector Externo	357,911.55	0.00	0.00	357,911.55
85707004	De Organismos Multilaterales	357,911.55	0.00	0.00	357,911.55
859	Ingresos por Actualizaciones y Ajustes	0.00	0.00	14.03	14.03
85955	Ajustes de Ejercicios Anteriores	0.00	0.00	14.03	14.03
85955001	Ajustes de Ejercicios Anteriores	0.00	0.00	14.03	14.03
Sub Total Titulo		1,153,293.71	9,550,278.36	9,674,969.09	1,277,984.44
Total		0.00	37,045,343.04	37,045,343.04	0.00



Procuraduría para la Defensa de los Derechos Humanos
BALANCE DE COMPROBACION
Del 1 de Enero al 31 de Diciembre (Definitivo) del 2017
(EN DOLARES)

19/01/2018

Pag. 1 de 3

Agrupacion Operacional : 5 Recursos de Caracter Extraordinario Institucional
Proyecto : 40789 Fortalecimiento de la Capacidad Técnica y Operativa de la
Procuraduría para la Defensa de los Derech

CODIGO	CONCEPTO	SALDO ANTERIOR	DEBE	HABER	SALDO ACUMULADO
2	Recursos	137,685.50	166,874.20	249,236.03	55,323.67
21	Fondos	137,685.50	139.96	82,501.79	55,323.67
211	Disponibilidades	137,685.50	139.96	82,501.79	55,323.67
21117	Bancos Comerciales Fondos Restringidos M/D	137,685.50	139.96	82,501.79	55,323.67
21117068	FORT. DE LA CAPAC. TECNICA Y OPERAT. DE LA PDDH EN ATENCION A VICT. MIGRANTES	137,685.50	139.96	82,501.79	55,323.67
25	Inversiones en Proyectos y Programas	0.00	166,734.24	166,734.24	0.00
252	Inversiones en Bienes de Uso Público	0.00	166,734.24	166,734.24	0.00
252003	Remuneraciones Personal Eventual	0.00	62,325.73	62,325.73	0.00
25203001	Sueldos	0.00	56,246.23	56,246.23	0.00
25203003	Aguinaldos	0.00	1,746.17	1,746.17	0.00
25203006	Beneficios Adicionales	0.00	4,333.33	4,333.33	0.00
25207	Contrib. Patronales a Inst. de Seguridad Social Públicas	0.00	4,221.87	4,221.87	0.00
25207002	Por Remuneraciones Eventuales	0.00	4,221.87	4,221.87	0.00
25209	Contrib. Patronales a Inst. de Seguridad Social Privadas	0.00	3,893.91	3,893.91	0.00
25209002	Por Remuneraciones Eventuales	0.00	3,893.91	3,893.91	0.00
25215	Otras Remuneraciones	0.00	3,750.00	3,750.00	0.00
25215003	Prestaciones Sociales al Personal	0.00	3,750.00	3,750.00	0.00
25221	Productos Alimenticios, Agropecuarios y Forestales	0.00	2,158.87	2,158.87	0.00
25221001	Productos Alimenticios para Personas	0.00	2,158.87	2,158.87	0.00
25225	Materiales de Oficina, Productos de Papel e Impresos	0.00	751.54	751.54	0.00
25225001	Productos de Papel y Cartón	0.00	260.42	260.42	0.00
25225002	Materiales de Oficina	0.00	491.12	491.12	0.00
25229	Productos Químicos, Combustibles y Lubricantes	0.00	3.60	3.60	0.00
25229001	Productos Químicos	0.00	3.60	3.60	0.00
25243	Otros Servicios y Arrendamientos	0.00	1,949.60	1,949.60	0.00
25243001	Atenciones Oficiales	0.00	1,949.60	1,949.60	0.00
25273	Maquinaria, Equipo y Mobiliario Diverso	0.00	4,312.00	4,312.00	0.00
25273001	Mobiliarios	0.00	4,312.00	4,312.00	0.00
25291	Costos Acumulados de la Inversión	32,348.99	83,367.12	0.00	115,716.11
25291999	Costos Acumulados de la Inversión	32,348.99	83,367.12	0.00	115,716.11
25299	Aplicación Inversiones Públicas	32,348.99	0.00	83,367.12	115,716.11
25299068	FORT. DE LA CAPAC. TECNICA Y OPERAT. DE LA PDDH EN ATENCION A VICT. MIGRANTES	32,348.99	0.00	83,367.12	115,716.11
Sub Total Título		137,685.50	166,874.20	249,236.03	55,323.67

Procuraduría para la Defensa de los Derechos Humanos
BALANCE DE COMPROBACION
Del 1 de Enero al 31 de Diciembre (Definitivo) del 2017
(EN DOLARES)

19/01/2018

Pag. 2 de 3

Agrupacion Operacional : 5 Recursos de Caracter Extraordinario Institucional
 Proyecto : 40789 Fortalecimiento de la Capacidad Técnica y Operativa de la
 Procuraduría para la Defensa de los Derech

CODIGO	CONCEPTO	SALDO ANTERIOR	DEBE	HABER	SALDO ACUMULADO
4	Obligaciones con Terceros	0.00	83,394.19	84,399.48	1,005.29
41	Deuda Corriente	0.00	83,394.19	83,394.19	0.00
412	Depósitos de Terceros	0.00	27.07	27.07	0.00
41254	Anticipo de Impuesto Retenido IVA	0.00	27.07	27.07	0.00
41254935	Tesoro Publico (DGT)	0.00	27.07	27.07	0.00
413	Acreeedores Monetarios	0.00	83,367.12	83,367.12	0.00
41351	A. M. x Remuneraciones	0.00	74,191.51	74,191.51	0.00
1002	A. M. X Remuneraciones Proyectos	0.00	74,191.51	74,191.51	0.00
41354	A.M. x Adquisiciones de Bienes y Servicios	0.00	4,863.61	4,863.61	0.00
41354002	A.M. x Adquisición de Bienes y Servicios Proyectos	0.00	4,863.61	4,863.61	0.00
41361	A.M. x Inversiones en Activos Fijos	0.00	4,312.00	4,312.00	0.00
41361002	A.M. x Inversiones en Activos Fijos Proyectos	0.00	4,312.00	4,312.00	0.00
42	Financiamiento de Terceros	0.00	0.00	1,005.29	1,005.29
424	Acreeedores Financieros	0.00	0.00	1,005.29	1,005.29
42451	Acreeedores Monetarios por Pagar	0.00	0.00	1,005.29	1,005.29
42451751	AMP X A. M. x Remuneraciones	0.00	0.00	1,005.29	1,005.29
Sub Total Título		0.00	83,394.19	84,399.48	1,005.29


Procuraduría para la Defensa de los Derechos Humanos
BALANCE DE COMPROBACION
Del 1 de Enero al 31 de Diciembre (Definitivo) del 2017
(EN DOLARES)

19/01/2018

Pag. 3 de 3

Agrupacion Operacional : 5 Recursos de Caracter Extraordinario Institucional
 Proyecto : 40789 Fortalecimiento de la Capacidad Técnica y Operativa de la
 Procuraduria para la Defensa de los Derech

CODIGO	CONCEPTO	SALDO ANTERIOR	DEBE	HABER	SALDO ACUMULADO
8	Obligaciones Propias	137,685.50	83,367.12	0.00	54,318.38
83	Gastos de Gestión	32,348.99	83,367.12	0.00	115,716.11
831	Gastos de Inversiones Públicas	32,348.99	83,367.12	0.00	115,716.11
83169	Proyectos y Programas de Desarrollo Social Diversos	32,348.99	83,367.12	0.00	115,716.11
83169068	FORT. DE LA CAPAC. TECNICA Y OPERAT. DE LA PDDH EN ATENCION A VICT. MIGRANTES	32,348.99	83,367.12	0.00	115,716.11
85	Ingresos de Gestión	170,034.49	0.00	0.00	170,034.49
856	Ingresos por Transferencias Corrientes Recibidas	28,922.94	0.00	0.00	28,922.94
85605	Transferencias Corrientes del Sector Público	28,922.94	0.00	0.00	28,922.94
85605816	Procuraduría para la Defensa de los Derechos Humanos	28,922.94	0.00	0.00	28,922.94
857	Ingresos por Transferencias de Capital Recibidas	141,111.55	0.00	0.00	141,111.55
85707	Transferencias de Capital del Sector Externo	141,111.55	0.00	0.00	141,111.55
85707004	De Organismos Multilaterales	141,111.55	0.00	0.00	141,111.55
Sub Total Título		137,685.50	83,367.12	0.00	54,318.38
Total		0.00	333,635.51	333,635.51	0.00



Procuraduría para la Defensa de los Derechos Humanos
BALANCE DE COMPROBACION
Del 1 de Enero al 31 de Diciembre (Definitivo) del 2017
(EN DOLARES)

05/03/2018

Pag. 1 de 9

Institucional

CODIGO	CONCEPTO	SALDO ANTERIOR	DEBE	HABER	SALDO ACUMULADO
2	Recursos	1,627,106.92	18,264,949.67	17,877,397.45	2,014,659.14
21	Fondos	424,307.03	16,879,938.30	16,968,575.12	335,670.21
211	Disponibilidades	419,307.03	6,852,033.68	6,940,670.50	330,670.21
21109	Bancos Comerciales M/D	1,802.18	6,832,953.56	6,826,305.35	8,450.39
21109001	Banco Comerciales M/D	1,802.18	6,832,953.56	6,826,305.35	8,450.39
21117	Bancos Comerciales Fondos Restringidos M/D	354,485.50	139.96	99,073.19	255,552.27
21117068	FORT. DE LA CAPAC. TECNICA Y OPERAT. DE LA PDDH EN ATENCION A VICT. MIGRANTES	137,685.50	139.96	82,501.79	55,323.67
21117069	APOYO EN LA PROM. DE LA JUSTICIA ESPECIALIZADA PARA LAS MUJERES EN EL SALVADOR	216,800.00	0.00	16,571.40	200,228.60
21151	Fondos Depósitos en Tesoro Público	63,019.35	18,940.16	15,291.96	66,667.55
21151001	Fondos en Depósitos en Tesoro Público	21,986.22	0.00	0.00	21,986.22
21151935	Dirección General de Tesorería	41,033.13	18,940.16	15,291.96	44,681.33
212	Anticipos de Fondos	5,000.00	0.00	0.00	5,000.00
21201	Anticipos a Empleados	5,000.00	0.00	0.00	5,000.00
21201001	Anticipos a Empleados	5,000.00	0.00	0.00	5,000.00
213	Deudores Monetarios	0.00	10,027,904.62	10,027,904.62	0.00
21317	D.M. x Transferencias Corrientes de Aporte Fiscal	0.00	9,227,744.28	9,227,744.28	0.00
21317935	Tesoro Público (DGT)	0.00	9,227,744.28	9,227,744.28	0.00
21324	D.M. x Transferencias de Capital de Aporte Fiscal	0.00	391,167.20	391,167.20	0.00
21324935	Tesoro Público (DGT)	0.00	391,167.20	391,167.20	0.00
21389	D.M. x Operaciones de Ejercicios Anteriores	0.00	408,993.14	408,993.14	0.00
21389935	Tesoro Público (DGT)	0.00	408,993.14	408,993.14	0.00
22	Inversiones Financieras	411,083.64	699,006.15	441,719.27	668,370.52
221	Deudores Financieros	408,993.14	660,552.93	408,993.14	660,552.93
22551	Deudores Monetarios por Percibir	408,993.14	660,552.93	408,993.14	660,552.93
22551617	DMP x D.M. x Transferencias Corrientes de Aporte Fiscal	251,938.75	0.00	251,938.75	0.00
22551624	DMP x D.M. x Transferencias de Capital de Aporte Fiscal	157,054.39	0.00	157,054.39	0.00
22551717	DMP x D.M. x Transferencias Corrientes de Aporte Fiscal	0.00	269,385.73	0.00	269,385.73
22551724	DMP x D.M. x Transferencias de Capital de Aporte Fiscal	0.00	391,167.20	0.00	391,167.20
226	Inversiones Intangibles	2,090.50	38,453.22	32,726.13	7,817.59
22605	Seguros Pagados por Anticipado	0.00	38,453.22	0.00	38,453.22
22605001	Primas y Gastos de Seguros de Personas	0.00	21,620.53	0.00	21,620.53
22605002	Primas y Gastos de Seguros de Bienes	0.00	16,832.69	0.00	16,832.69
22615	Derechos de Propiedad Intangible	7,355.00	0.00	0.00	7,355.00
22615003	Derechos de Propiedad Intelectual	7,355.00	0.00	0.00	7,355.00
22699	Amortizaciones Acumuladas	5,264.50	0.00	32,726.13	37,990.63
22699001	Amortizaciones Acumuladas	5,264.50	0.00	32,726.13	37,990.63
23	Inversiones en Existencias	176,199.36	113,418.80	170,844.22	118,773.94
231	Existencias Institucionales	176,199.36	113,418.80	170,844.22	118,773.94
23101	Productos Alimenticios Agropecuarios y Forestales	2,777.21	14,324.06	12,347.30	4,753.97

Procuraduría para la Defensa de los Derechos Humanos
BALANCE DE COMPROBACION
Del 1 de Enero al 31 de Diciembre (Definitivo) del 2017
(EN DOLARES)

05/03/2018

Pag. 2 de 9

Institucional

CODIGO	CONCEPTO	SALDO ANTERIOR	DEBE	HABER	SALDO ACUMULADO
23101001	Productos Alimenticios para Personas	2,777.21	13,891.06	11,914.30	4,753.97
23101003	Productos Agropecuarios y Forestales	0.00	433.00	433.00	0.00
23103	Productos Textiles y Vestuarios	7,767.80	2,355.50	9,126.30	997.00
23103001	Productos Textiles y Vestuarios	7,767.80	2,355.50	9,126.30	997.00
23105	Materiales de Oficina, Productos de Papel e Impresos	17,464.07	26,849.87	31,688.05	12,625.89
23105001	Productos de Papel y Cartón	15,045.80	22,830.60	27,130.51	10,745.89
23105002	Materiales de Oficina	2,418.27	4,019.27	4,557.54	1,880.00
23107	Productos de Cuero y Caucho	11,135.97	2,048.55	5,944.25	7,240.27
23107001	Productos de Cuero y Caucho	122.99	249.00	276.85	95.14
23107003	Llantas y Neumáticos	11,012.98	1,799.55	5,667.40	7,145.13
23109	Productos Químicos, Combustibles y Lubricantes	110,350.69	49,639.62	88,056.44	71,933.87
23109001	Productos Químicos	7,371.94	13,459.84	15,511.05	5,320.73
23109002	Productos Farmacéuticos y Medicinales	0.00	13,633.15	13,633.15	0.00
23109003	Combustibles y Lubricantes	102,978.75	22,546.63	58,912.24	66,613.14
23111	Minerales y Productos Derivados	1,668.35	1,379.61	1,627.41	1,420.55
23111001	Minerales no Metálicos y Productos Derivados	653.06	76.53	298.04	431.55
23111002	Minerales Metálicos y Productos Derivados	1,015.29	1,303.08	1,329.37	989.00
23113	Materiales de Uso o Consumo	22,408.83	15,792.45	19,703.72	18,497.56
23113001	Materiales e Instrumental de Laboratorios y Uso Médico	35.58	405.17	416.01	24.74
23113002	Materiales Informáticos	17,054.64	12,962.75	15,113.16	14,904.23
23113004	Materiales Eléctricos	5,318.61	2,424.53	4,174.55	3,568.59
23115	Bienes de Uso y Consumo Diversos	2,626.44	1,029.14	2,350.75	1,304.83
23115001	Herramientas, Repuestos y Accesorios	1,686.83	349.35	1,105.83	930.35
23115099	Bienes de Uso y Consumo Diversos	939.61	679.79	1,244.92	374.48
24	Inversiones en Bienes de Uso	615,516.89	372,709.38	96,381.80	891,844.47
241	Bienes Depreciables	615,516.89	372,709.38	96,381.80	891,844.47
24115	Equipos Médicos y de Laboratorios	750.00	0.00	0.00	750.00
24115001	Equipos Médicos y de Laboratorios	750.00	0.00	0.00	750.00
24117	Equipo de Transporte, Tracción y Elevación	1,039,796.30	248,372.38	0.00	1,288,168.68
24117001	Vehículos de Transporte	1,039,796.30	248,372.38	0.00	1,288,168.68
24119	Maquinaria, Equipo y Mobiliario Diverso	1,596,455.42	124,337.00	0.00	1,720,792.42
24119001	Mobiliarios	25,390.82	0.00	0.00	25,390.82
24119002	Maquinarias y Equipos	405,675.89	29,147.00	0.00	434,822.89
24119003	Maquinaria y Equipo de Producción para Apoyo Institucional	680.00	42,010.00	0.00	42,690.00
24119004	Equipos Informáticos	1,142,966.03	53,180.00	0.00	1,196,146.03
24119005	Herramientas y Repuestos Principales	10,832.19	0.00	0.00	10,832.19
24119099	Bienes Muebles Diversos	10,910.49	0.00	0.00	10,910.49
24199	Depreciación Acumulada	2,021,484.83	0.00	96,381.80	2,117,866.63
24199015	Equipos Médicos y de Laboratorios	675.00	0.00	0.00	675.00
24199017	Equipo de Transporte, Tracción y Elevación	856,608.32	0.00	15,066.96	871,675.28

Procuraduría para la Defensa de los Derechos Humanos
BALANCE DE COMPROBACION
Del 1 de Enero al 31 de Diciembre (Definitivo) del 2017
(EN DOLARES)

05/03/2018

Pag. 3 de 9

Institucional

CODIGO	CONCEPTO	SALDO ANTERIOR	DEBE	HABER	SALDO ACUMULADO
2419019	Maquinaria, Equipo y Mobiliario Diverso	1,164,201.51	0.00	81,314.84	1,245,516.35
25	Inversiones en Proyectos y Programas	0.00	199,877.04	199,877.04	0.00
252	Inversiones en Bienes de Uso Público	0.00	199,877.04	199,877.04	0.00
25203	Remuneraciones Personal Eventual	0.00	62,325.73	62,325.73	0.00
25203001	Sueldos	0.00	56,246.23	56,246.23	0.00
25203003	Aguinaldos	0.00	1,746.17	1,746.17	0.00
25203006	Beneficios Adicionales	0.00	4,333.33	4,333.33	0.00
25207	Contrib. Patronales a Inst. de Seguridad Social Públicas	0.00	4,221.87	4,221.87	0.00
25207002	Por Remuneraciones Eventuales	0.00	4,221.87	4,221.87	0.00
25209	Contrib. Patronales a Inst. de Seguridad Social Privadas	0.00	3,893.91	3,893.91	0.00
25209002	Por Remuneraciones Eventuales	0.00	3,893.91	3,893.91	0.00
25215	Otras Remuneraciones	0.00	3,750.00	3,750.00	0.00
25215003	Prestaciones Sociales al Personal	0.00	3,750.00	3,750.00	0.00
25221	Productos Alimenticios, Agropecuarios y Forestales	0.00	2,158.87	2,158.87	0.00
25221001	Productos Alimenticios para Personas	0.00	2,158.87	2,158.87	0.00
25225	Materiales de Oficina, Productos de Papel e Impresos	0.00	751.54	751.54	0.00
25225001	Productos de Papel y Cartón	0.00	260.42	260.42	0.00
25225002	Materiales de Oficina	0.00	491.12	491.12	0.00
25229	Productos Químicos, Combustibles y Lubricantes	0.00	3.60	3.60	0.00
25229001	Productos Químicos	0.00	3.60	3.60	0.00
25243	Otros Servicios y Arrendamientos	0.00	3,637.10	3,637.10	0.00
25243001	Atenciones Oficiales	0.00	3,637.10	3,637.10	0.00
25249	Servicios Técnicos y Profesionales	0.00	14,883.90	14,883.90	0.00
25249099	Consultorías, Estudios e Investigaciones Diversas	0.00	14,883.90	14,883.90	0.00
25273	Maquinaria, Equipo y Mobiliario Diverso	0.00	4,312.00	4,312.00	0.00
25273001	Mobiliarios	0.00	4,312.00	4,312.00	0.00
25291	Costos Acumulados de la Inversión	32,348.99	99,938.52	0.00	132,287.51
25291999	Costos Acumulados de la Inversión	32,348.99	99,938.52	0.00	132,287.51
25299	Aplicación Inversiones Públicas	32,348.99	0.00	99,938.52	132,287.51
25299068	FORT. DE LA CAPAC. TECNICA Y OPERAT. DE LA PDDH EN ATENCION A VICT. MIGRANTES	32,348.99	0.00	83,367.12	115,716.11
25299069	APOYO EN LA PROM. DE LA JUSTICIA ESPECIALIZADA PARA LAS MUJERES EN EL SALVADOR	0.00	0.00	16,571.40	16,571.40
Sub Total Título		1,627,106.92	18,264,949.67	17,877,397.45	2,014,659.14

Procuraduría para la Defensa de los Derechos Humanos
BALANCE DE COMPROBACION
Del 1 de Enero al 31 de Diciembre (Definitivo) del 2017
(EN DOLARES)

05/03/2018

Pag. 4 de 9

Institucional

CODIGO	CONCEPTO	SALDO ANTERIOR	DEBE	HABER	SALDO ACUMULADO
4	Obligaciones con Terceros	473,813.21	10,560,331.99	10,823,193.48	736,674.70
41	Deuda Corriente	63,543.36	10,150,062.14	10,153,338.28	66,819.50
412	Depósitos de Terceros	63,543.36	20,942.29	24,218.43	66,819.50
41201	Depósitos Ajenos	63,543.36	18,968.92	22,245.06	66,819.50
41201001	Depósitos Ajenos	22,118.15	2,179.00	2,047.07	21,986.22
41201300	Intereses Generados por Cuentas Bancarias Institucionales	72.80	1,153.26	1,182.83	102.37
41201777	Embargos Judiciales	41,352.41	15,636.66	19,015.16	44,730.91
41201777	Depósitos Retenciones Fiscales	0.00	1,526.94	1,526.94	0.00
41251935	Depósitos Retenciones Fiscales Servicios Eventuales	0.00	1,526.94	1,526.94	0.00
41254	Anticipo de Impuesto Retenido IVA	0.00	446.43	446.43	0.00
41254935	Tesoro Publico (DGT)	0.00	446.43	446.43	0.00
413	Acreedores Monetarios	0.00	10,129,119.85	10,129,119.85	0.00
41351	A. M. x Remuneraciones	0.00	7,405,221.18	7,405,221.18	0.00
41351001	Remuneraciones	0.00	6,124,535.44	6,124,535.44	0.00
41351002	A. M. X Remuneraciones Proyectos	0.00	74,191.51	74,191.51	0.00
41351814	Procuraduría General de la República	0.00	23,961.56	23,961.56	0.00
41351827	Instituto Nacional de Pensiones de los Empleados Públicos (INPEP)	0.00	10,466.00	10,466.00	0.00
41351837	Instituto de Previsión Social de la Fuerza Armada (IPSFA)	0.00	19,388.20	19,388.20	0.00
41351893	Instituto Salvadoreño del Seguro Social (ISSS)	0.00	481,523.24	481,523.24	0.00
41351921	Fondo Social para la Vivienda (FSV)	0.00	90,704.60	90,704.60	0.00
41351935	Tesoro Público (DGT)	0.00	580,450.63	580,450.63	0.00
41354	A.M. x Adquisiciones de Bienes y Servicios	0.00	1,852,228.86	1,852,228.86	0.00
41354001	Adquisiciones de Bienes y Servicios	0.00	1,772,822.78	1,772,822.78	0.00
41354002	A.M. x Adquisición de Bienes y Servicios Proyectos	0.00	21,435.01	21,435.01	0.00
41354920	Administración Nacional de Acueductos y Alcantarillados (ANDA)	0.00	21,504.72	21,504.72	0.00
41354935	Tesoro Público (DGT)	0.00	36,466.35	36,466.35	0.00
41355	A.M. x Gastos Financieros y Otros	0.00	58,606.04	58,606.04	0.00
41355001	Gastos Financieros y Otros	0.00	58,296.84	58,296.84	0.00
41355935	Tesoro Público (DGT)	0.00	309.20	309.20	0.00
41356	A.M. x Transferencias Corrientes Otorgadas	0.00	7,314.72	7,314.72	0.00
41356001	Transferencias Corrientes Otorgadas	0.00	1,915.42	1,915.42	0.00
41356816	Procuraduría para la Defensa de los Derechos Humanos	0.00	5,399.30	5,399.30	0.00
41361	A.M. x Inversiones en Activos Fijos	0.00	395,479.20	395,479.20	0.00
41361001	Inversiones en Activos Fijos	0.00	387,794.54	387,794.54	0.00
41361002	A.M. x Inversiones en Activos Fijos Proyectos	0.00	4,312.00	4,312.00	0.00
41361935	Tesoro Público (DGT)	0.00	3,372.66	3,372.66	0.00
41389	A.M. x Operaciones de Ejercicios Anteriores	0.00	410,269.85	410,269.85	0.00
41389001	Operaciones de Ejercicios Anteriores	0.00	402,474.84	402,474.84	0.00
41389935	Tesoro Público (DGT)	0.00	7,795.01	7,795.01	0.00
42	Financiamiento de Terceros	410,269.85	410,269.85	669,855.20	669,855.20

Procuraduría para la Defensa de los Derechos Humanos
BALANCE DE COMPROBACION
Del 1 de Enero al 31 de Diciembre (Definitivo) del 2017
(EN DOLARES)

05/03/2018

Pag. 5 de 9

Institucional

CODIGO	CONCEPTO	SALDO ANTERIOR	DEBE	HABER	SALDO ACUMULADO
424	Acreedores Financieros	410,269.85	410,269.85	669,855.20	669,855.20
42450	Provisiones por Acreedores Monetarios	0.00	0.00	95,817.67	95,817.67
42450777	Provisiones por Acreedores Monetarios	0.00	0.00	95,817.67	95,817.67
42451	Acreedores Monetarios por Pagar	410,269.85	410,269.85	574,037.53	574,037.53
42451751	AMP X A. M. x Remuneraciones	0.00	0.00	1,005.29	1,005.29
42451777	Acreedores Monetarios por Pagar	410,269.85	410,269.85	573,032.24	573,032.24
Sub Total Título		473,813.21	10,560,331.99	10,823,193.48	736,674.70

Procuraduría para la Defensa de los Derechos Humanos
BALANCE DE COMPROBACION
Del 1 de Enero al 31 de Diciembre (Definitivo) del 2017
(EN DOLARES)

05/03/2018

Pag. 6 de 9

Institucional

CODIGO	CONCEPTO	SALDO ANTERIOR	DEBE	HABER	SALDO ACUMULADO
8	Obligaciones Propias	1,153,293.71	28,570,980.13	28,695,670.86	1,277,984.44
81	Patrimonio Estatal	798,808.21	9,450,339.84	9,674,969.09	1,023,437.46
811	Patrimonio	800,394.78	9,450,339.84	9,674,969.09	1,025,024.03
81101	Patrimonio Gobierno Central	80,164.15	0.00	0.00	80,164.15
81101001	Patrimonio Gobierno Central	239,661.40	0.00	0.00	239,661.40
81101002	Patrimonio Gobierno Central Capitalizacion Resultado Ejercicios Anteriores	76,495.50	0.00	0.00	76,495.50
81101003	Patrimonio Gobierno Central Capitalización Resultado Ejercicios Anteriores 1995	164,599.11	0.00	0.00	164,599.11
81101004	Patrimonio Gobierno Central Capitalización Resultado Ejercicios Anteriores 1996	(37,557.42)	0.00	0.00	(37,557.42)
81101005	Patrimonio Gobierno Central Capitalización Resultado Ejercicios Anteriores 1997	(251,606.67)	0.00	0.00	(251,606.67)
81101006	Patrimonio Gobierno Central Capitalización Resultado Ejercicios Anteriores 1998	(73,818.53)	0.00	0.00	(73,818.53)
81101007	Patrimonio Gobierno Central Capitalización Resultado Ejercicios Anteriores 1999	(61,068.41)	0.00	0.00	(61,068.41)
81101008	Patrimonio Gobierno Central Capitalización Resultado Ejercicios Anteriores 2000	(39,569.54)	0.00	0.00	(39,569.54)
81101009	Patrimonio Gobierno Central Capitalización Resultado Ejercicios Anteriores 2001	(36,493.18)	0.00	0.00	(36,493.18)
81101010	Patrimonio Gobierno Central Capitalización Resultado Ejercicios Anteriores 2002	53,268.07	0.00	0.00	53,268.07
81101011	Patrimonio Gobierno Central Capitalización Resultado Ejercicios Anteriores 2003	(147,749.92)	0.00	0.00	(147,749.92)
81101012	Patrimonio Gobierno Central Capitalización Resultado Ejercicios Anteriores 2004	194,003.74	0.00	0.00	194,003.74
81107	Donaciones y Legados Bienes Corporales	973,880.20	0.00	7,480.00	981,360.20
81107001	Donaciones y Legados Bienes Corporales	973,880.20	0.00	7,480.00	981,360.20
81109	Resultado Ejercicios Anteriores	(302,213.15)	0.00	48,563.58	(253,649.57)
81109013	Resultado de Ejercicios Anteriores Año 2005	84,730.59	0.00	0.00	84,730.59
81109014	Resultado de Ejercicios Anteriores Año 2006.	49,885.99	0.00	0.00	49,885.99
81109015	Resultado de Ejercicios Anteriores Año 2007.	(118,175.64)	0.00	0.00	(118,175.64)
81109016	Resultado de Ejercicios Anteriores Año 2008.	(67,351.69)	0.00	0.00	(67,351.69)
81109017	Resultado de Ejercicios Anteriores Año 2009.	(159,766.84)	0.00	0.00	(159,766.84)
81109018	Resultado de Ejercicios Anteriores Año 2010	(64,166.85)	0.00	0.00	(64,166.85)
81109019	Resultado de Ejercicios Anteriores Año 2011.	(113,030.83)	0.00	0.00	(113,030.83)
81109020	Resultado de Ejercicios Anteriores Año 2012	49,739.88	0.00	0.00	49,739.88
81109021	Resultado de Ejercicios Anteriores Año 2013	(5,990.53)	0.00	0.00	(5,990.53)
81109022	Resultado de Ejercicios Anteriores Año 2014	(21,971.25)	0.00	0.00	(21,971.25)
81109023	Resultado de Ejercicios Anteriores Año 2015	63,884.02	0.00	0.00	63,884.02
81109024	Resultado de Ejercicios Anteriores Año 2016	0.00	0.00	48,563.58	48,563.58
81111	Resultado Ejercicio Corriente	48,563.58	9,450,339.84	9,618,925.51	217,149.25
81111999	Resultado Ejercicio Corriente	48,563.58	9,450,339.84	9,618,925.51	217,149.25
819	Detrimento Patrimonial	1,586.57	0.00	0.00	1,586.57
81907	Detrimentos de Inversiones en Bienes de Uso	1,586.57	0.00	0.00	1,586.57
81907001	Detrimentos de Inveriones en Bienes de Uso	1,586.57	0.00	0.00	1,586.57
83	Gastos de Gestión	32,348.99	9,501,714.78	9,401,776.26	132,287.51
831	Gastos de Inversiones Públicas	32,348.99	99,938.52	0.00	132,287.51
83169	Proyectos y Programas de Desarrollo Social Diversos	32,348.99	99,938.52	0.00	132,287.51

Procuraduría para la Defensa de los Derechos Humanos
BALANCE DE COMPROBACION
Del 1 de Enero al 31 de Diciembre (Definitivo) del 2017
(EN DOLARES)

05/03/2018

Pag. 7 de 9

Institucional

CODIGO	CONCEPTO	SALDO ANTERIOR	DEBE	HABER	SALDO ACUMULADO
83169068	FORT. DE LA CAPAC. TECNICA Y OPERAT. DE LA PDDH EN ATENCION A VICT. MIGRANTES	32,348.99	83,367.12	0.00	115,716.11
83169069	APOYO EN LA PROM. DE LA JUSTICIA ESPECIALIZADA PARA LA MUJERES EN EL SALVADOR	0.00	16,571.40	0.00	16,571.40
833	Gastos en Personal	0.00	7,331,029.67	7,331,029.67	0.00
83301	Remuneraciones Personal Permanente	0.00	5,407,358.83	5,407,358.83	0.00
83301001	Sueldos	0.00	4,868,814.22	4,868,814.22	0.00
83301003	Aguinaldos	0.00	148,461.28	148,461.28	0.00
83301007	Beneficios Adicionales	0.00	390,083.33	390,083.33	0.00
83303	Remuneraciones Personal Eventual	0.00	1,102,273.59	1,102,273.59	0.00
83303001	Sueldos	0.00	1,012,148.50	1,012,148.50	0.00
83303003	Aguinaldos	0.00	25,291.75	25,291.75	0.00
83303006	Beneficios Adicionales	0.00	64,833.34	64,833.34	0.00
83307	Contrib. Patronales a Inst. de Seguridad Social Pública	0.00	357,962.41	357,962.41	0.00
83307001	Por Remuneraciones Permanentes	0.00	304,728.15	304,728.15	0.00
83307002	Por Remuneraciones Eventuales	0.00	53,234.26	53,234.26	0.00
83309	Contrib. Patronales a Inst de Seguridad Social Privadas	0.00	364,077.93	364,077.93	0.00
83309001	Por Remuneraciones Permanentes	0.00	296,932.64	296,932.64	0.00
83309002	Por Remuneraciones Eventuales	0.00	67,145.29	67,145.29	0.00
83311	Gastos de Representación	0.00	45,172.29	45,172.29	0.00
83311001	Por Prestación de Servicios en el País	0.00	45,172.29	45,172.29	0.00
83317	Otras Remuneraciones	0.00	54,184.62	54,184.62	0.00
83317003	Prestaciones Sociales al Personal	0.00	54,184.62	54,184.62	0.00
834	Gastos en Bienes de Consumo y Servicios	0.00	1,888,189.58	1,888,189.58	0.00
83401	Productos Alimenticios, Agropecuarios y Forestales	0.00	62,576.17	62,576.17	0.00
83401001	Productos Alimenticios para Personas	0.00	62,140.53	62,140.53	0.00
83401003	Productos Agropecuarios y Forestales	0.00	435.64	435.64	0.00
83403	Productos Textiles y Vestuarios	0.00	9,170.55	9,170.55	0.00
83403001	Productos Textiles y Vestuarios	0.00	9,170.55	9,170.55	0.00
83405	Materiales de Oficina, Productos de Papel e Impresos	0.00	32,726.96	32,726.96	0.00
83405001	Productos de Papel y Cartón	0.00	27,248.38	27,248.38	0.00
83405002	Materiales de Oficina	0.00	4,763.28	4,763.28	0.00
83405003	Libros, Textos, Útiles de Enseñanza y Publicaciones	0.00	715.30	715.30	0.00
83407	Productos de Cuero y Caucho	0.00	5,998.15	5,998.15	0.00
83407001	Productos de Cuero y Caucho	0.00	330.75	330.75	0.00
83407003	Llantas y Neumáticos	0.00	5,667.40	5,667.40	0.00
83409	Productos Químicos, Combustibles y Lubricantes	0.00	88,668.26	88,668.26	0.00
83409001	Productos Químicos	0.00	16,104.57	16,104.57	0.00
83409002	Productos Farmacéuticos y Medicinales	0.00	13,633.15	13,633.15	0.00
83409003	Combustibles y Lubricantes	0.00	58,930.54	58,930.54	0.00
83411	Minerales y Productos Derivados	0.00	2,070.53	2,070.53	0.00

Procuraduría para la Defensa de los Derechos Humanos
BALANCE DE COMPROBACION
Del 1 de Enero al 31 de Diciembre (Definitivo) del 2017
(EN DOLARES)

05/03/2018

Pag. 8 de 9

Institucional

CODIGO	CONCEPTO	SALDO ANTERIOR	DEBE	HABER	SALDO ACUMULADO
83411001	Minerales no Metálicos y Productos Derivados	0.00	316.92	316.92	0.00
83411002	Minerales Metálicos y Productos Derivados	0.00	1,753.61	1,753.61	0.00
83413	Materiales de Uso o Consumo	0.00	20,015.70	20,015.70	0.00
83413001	Materiales e Instrumental de Laboratorios y Uso Médico	0.00	416.01	416.01	0.00
83413002	Materiales Informáticos	0.00	15,168.16	15,168.16	0.00
83413004	Materiales Eléctricos	0.00	4,431.53	4,431.53	0.00
83415	Bienes de Uso y Consumo Diverso	0.00	401,393.31	401,393.31	0.00
83415001	Herramientas, Repuestos y Accesorios	0.00	1,504.01	1,504.01	0.00
83415099	Bienes de Uso y Consumo Diversos	0.00	399,889.30	399,889.30	0.00
83417	Servicios Básicos	0.00	271,116.88	271,116.88	0.00
83417001	Servicios de Energía Eléctrica	0.00	148,632.86	148,632.86	0.00
83417002	Servicios de Agua	0.00	23,262.83	23,262.83	0.00
83417003	Servicios de Telecomunicaciones	0.00	99,137.91	99,137.91	0.00
83417004	Servicios de Correos	0.00	83.28	83.28	0.00
83419	Mantenimiento y Reparación	0.00	70,901.88	70,901.88	0.00
83419001	Mantenimientos y Reparaciones de Bienes Muebles	0.00	18,331.05	18,331.05	0.00
83419002	Mantenimientos y Reparaciones de Vehículos	0.00	52,570.83	52,570.83	0.00
83421	Servicios Comerciales	0.00	100,001.79	100,001.79	0.00
83421001	Transportes, Fletes y Almacenamientos	0.00	3,587.75	3,587.75	0.00
83421002	Servicios de Publicidad	0.00	8,955.44	8,955.44	0.00
83421003	Servicios de Vigilancia	0.00	46,784.00	46,784.00	0.00
83421004	Servicios de Limpiezas y Fumigaciones	0.00	6,064.60	6,064.60	0.00
83421005	Servicios de Lavanderías y Planchado	0.00	900.00	900.00	0.00
83421010	Impresiones, Publicaciones y Reproducciones	0.00	33,710.00	33,710.00	0.00
83423	Otros Servicios y Arrendamientos Diversos	0.00	143,853.18	143,853.18	0.00
83423001	Atenciones Oficiales	0.00	9,125.90	9,125.90	0.00
83423099	Servicios Generales y Arrendamientos Diversos	0.00	134,727.28	134,727.28	0.00
83425	Arrendamientos y Derechos	0.00	601,334.37	601,334.37	0.00
83425001	De Bienes Muebles	0.00	19,347.45	19,347.45	0.00
83425002	De Bienes Inmuebles	0.00	581,986.92	581,986.92	0.00
83427	Pasajes y Viáticos	0.00	55,541.85	55,541.85	0.00
83427002	Pasajes al Exterior	0.00	9,950.85	9,950.85	0.00
83427003	Viáticos por Comisión Interna	0.00	9,826.00	9,826.00	0.00
83427004	Viáticos por Comisión Externa	0.00	35,765.00	35,765.00	0.00
83429	Servicios Técnicos y Profesionales	0.00	22,820.00	22,820.00	0.00
83429005	Servicios de Capacitación	0.00	1,820.00	1,820.00	0.00
83429099	Consultorias, Estudios e Investigaciones Diversas	0.00	21,000.00	21,000.00	0.00
835	Gastos en Bienes Capitalizables	0.00	25,937.82	25,937.82	0.00
83507	Maquinaria, Equipo y Mobiliario Diverso	0.00	25,937.82	25,937.82	0.00
83507001	Mobiliarios	0.00	12,558.62	12,558.62	0.00

Procuraduría para la Defensa de los Derechos Humanos
BALANCE DE COMPROBACION
Del 1 de Enero al 31 de Diciembre (Definitivo) del 2017
(EN DOLARES)

05/03/2018

Pag. 9 de 9

Institucional

CODIGO	CONCEPTO	SALDO ANTERIOR	DEBE	HABER	SALDO ACUMULADO
83507002	Equipos Informáticos	0.00	6,745.00	6,745.00	0.00
83507003	Maquinarias y Equipos	0.00	6,634.20	6,634.20	0.00
836	Gastos Financieros y Otros	0.00	20,152.82	20,152.82	0.00
83601	Primas y Gastos por Seguros y Comisiones Bancarias	0.00	17,408.40	17,408.40	0.00
83601001	Primas y Gastos de Seguros de Personas	0.00	723.20	723.20	0.00
83601002	Primas y Gastos de Seguros de Bienes	0.00	16,660.20	16,660.20	0.00
83601003	Comisiones y Gastos Bancarios	0.00	25.00	25.00	0.00
83603099	Impuestos, Tasas y Derechos	0.00	2,744.42	2,744.42	0.00
83603099	Impuestos, Tasas y Derechos Diversos	0.00	2,744.42	2,744.42	0.00
837	Gastos en Transferencias Otorgadas	0.00	7,314.72	7,314.72	0.00
83709	Transferencias Corrientes al Sector Privado	0.00	1,915.42	1,915.42	0.00
83709003	A Organismos sin Fines de Lucro	0.00	1,915.42	1,915.42	0.00
83713	Transferencias Corrientes al Sector Externo	0.00	5,399.30	5,399.30	0.00
83713002	A Organismos Multilaterales	0.00	5,399.30	5,399.30	0.00
838	Costos de Ventas y Cargos Calculados	0.00	129,107.93	129,107.93	0.00
83811	Amortización de Inversiones Intangibles	0.00	32,726.13	32,726.13	0.00
83811001	Amortización de Inversiones Intangibles	0.00	32,726.13	32,726.13	0.00
83815	Depreciación de Bienes de Uso	0.00	96,381.80	96,381.80	0.00
83815001	Depreciación de Bienes de Uso	0.00	96,381.80	96,381.80	0.00
839	Gastos de Actualizaciones y Ajustes	0.00	43.72	43.72	0.00
83955	Ajustes de Ejercicios Anteriores	0.00	43.72	43.72	0.00
83955001	Ajustes de Ejercicios Anteriores	0.00	43.72	43.72	0.00
	Ingresos de Gestión	386,834.49	9,618,925.51	9,618,925.51	386,834.49
856	Ingresos por Transferencias Corrientes Recibidas	28,922.94	9,227,744.28	9,227,744.28	28,922.94
85603	Transferencias Corrientes de Aporte Fiscal	0.00	9,227,744.28	9,227,744.28	0.00
85603935	Tesoro Público Nacional	0.00	9,227,744.28	9,227,744.28	0.00
85605	Transferencias Corrientes del Sector Público	28,922.94	0.00	0.00	28,922.94
85605816	Procuraduría para la Defensa de los Derechos Humanos	28,922.94	0.00	0.00	28,922.94
857	Ingresos por Transferencias de Capital Recibidas	357,911.55	391,167.20	391,167.20	357,911.55
85701	Transferencias de Capital de Aporte Fiscal	0.00	391,167.20	391,167.20	0.00
85701935	Tesoro Público Nacional	0.00	391,167.20	391,167.20	0.00
85707	Transferencias de Capital del Sector Externo	357,911.55	0.00	0.00	357,911.55
85707004	De Organismos Multilaterales	357,911.55	0.00	0.00	357,911.55
859	Ingresos por Actualizaciones y Ajustes	0.00	14.03	14.03	0.00
85955	Ajustes de Ejercicios Anteriores	0.00	14.03	14.03	0.00
85955001	Ajustes de Ejercicios Anteriores	0.00	14.03	14.03	0.00
Sub Total Titulo		1,153,293.71	28,570,980.13	28,695,670.86	1,277,984.44
Total		0.00	57,396,261.79	57,396,261.79	0.00

